

## **DEUTSCHE BANK ANONİM ŞİRKETİ**

**31 Aralık 2018 Tarihinde Sona Eren  
Hesap Dönemine Ait  
Finansal Tablolar ve  
Bağımsız Denetçi Raporu**

13 Mart 2019

*Bu rapor, 3 sayfa bağımsız denetçi raporu ve  
129 sayfa finansal tablolar ve tamamlayıcı dipnotlarından  
oluşmaktadır.*



KPMG Bağımsız Denetim ve  
Serbest Muhasebeci Mali Müşavirlik A.Ş.  
İş Kuleleri Kule 3 Kat:2-9  
Levent 34330 İstanbul  
Tel +90 212 316 6000  
Fax +90 212 316 6060  
www.kpmg.com.tr

## **Bağımsız Denetçi Raporu**

Deutsche Bank Anonim Şirketi Yönetim Kurulu'na

### **A) Konsolide Olmayan Finansal Tabloların Bağımsız Denetimi**

#### **Görüş**

Deutsche Bank Anonim Şirketi'nin ("Banka") 31 Aralık 2018 tarihli konsolide olmayan bilançosu ile aynı tarihte sona eren hesap dönemine ait; konsolide olmayan gelir tablosu, konsolide olmayan özkaynaklarda muhasebeleştirilen gelir gider kalemlerine ilişkin tablo, konsolide olmayan özkaynak değişim tablosu ve konsolide olmayan nakit akış tablosu ile önemli muhasebe politikalarının özeti de dahil olmak üzere konsolide olmayan finansal tablo dipnotlarından oluşan konsolide olmayan finansal tablolarını denetlemiş bulunuyoruz.

Görüşümüze göre, ilişikteki konsolide olmayan finansal tablolar, Deutsche Bank Anonim Şirketi'nin 31 Aralık 2018 tarihi itibarıyla konsolide olmayan finansal durumunu ve aynı tarihte sona eren hesap dönemine ait konsolide olmayan finansal performansını ve konsolide olmayan nakit akışlarını; 1 Kasım 2006 tarihli ve 26333 sayılı Resmi Gazete'de yayımlanan "Bankaların Muhasebe Uygulamalarına ve Belgelerin Saklanması İlişkin Usul ve Esaslar Hakkında Yönetmelik" ve Bankacılık Düzenleme ve Denetleme Kurulu tarafından bankaların hesap ve kayıt düzenine ilişkin yayımlanan diğer düzenlemeler ile Bankacılık Düzenleme ve Denetleme Kurumu ("BDDK") genelge ve açıklamaları ve bunlar ile düzenlenmeyen konularda Türkiye Muhasebe Standartları hükümlerini içeren; "BDDK Muhasebe ve Finansal Raporlama Mevzuatı"na uygun olarak tüm önemli yönleriyle gerçeğe uygun bir biçimde sunmaktadır.

#### **Görüşün Dayanağı**

Yaptığımız bağımsız denetim BDDK tarafından 2 Nisan 2015 tarihli 29314 sayılı Resmi Gazete'de yayımlanan "Bankaların Bağımsız Denetimi Hakkında Yönetmelik" ("BDDK Denetim Yönetmeliği") ve Kamu Gözetimi, Muhasebe ve Denetim Standartları Kurumu ("KGK") tarafından yayımlanan Türkiye Denetim Standartları'nın bir parçası olan Bağımsız Denetim Standartları'na ("BDS") uygun olarak yürütülmüştür. Bu standartlar kapsamındaki sorumluluklarımız, raporumuzun Bağımsız Denetçinin Konsolide olmayan Finansal Tabloların Bağımsız Denetimine İlişkin Sorumlulukları bölümünde ayrıntılı bir şekilde açıklanmıştır. KGK tarafından yayımlanan Bağımsız Denetçiler için Etik Kurallar ("Etik Kurallar") ile finansal tabloların bağımsız denetimiyle ilgili mevzuatta yer alan etik hükümlere uygun olarak Banka'dan bağımsız olduğumuzu beyan ederiz. Etik Kurallar ve mevzuat kapsamındaki etiğe ilişkin diğer sorumluluklar da tarafımızca yerine getirilmiştir. Bağımsız denetim sırasında elde ettiğimiz bağımsız denetim kanıtlarının, görüşümüzün oluşturulması için yeterli ve uygun bir dayanak oluşturduğuna inanıyoruz.

### Kilit Denetim Konuları

Kilit denetim konuları, mesleki muhakememize göre cari döneme ait konsolide olmayan finansal tabloların bağımsız denetiminde en çok önem arz eden konulardır. Kilit denetim konuları, bir bütün olarak konsolide olmayan finansal tabloların bağımsız denetimi çerçevesinde ve konsolide olmayan finansal tablolara ilişkin görüşümüzün oluşturulmasında ele alınmış olup, bu konular hakkında ayrı bir görüş bildirmiyoruz.

### İtfa edilmiş maliyetiyle ölçülen kredilere ilişkin değer düşüklüğü

İtfa edilmiş maliyetiyle ölçülen kredilere ilişkin değer düşüklüğü ile ilgili muhasebe politikaları ve kullanılan önemli muhasebe tahminleri ve varsayımlarının detayı Üçüncü Bölüm XXIV Numaralı dipnotta sunulmuştur.

Kilit denetim konusu	Konunun denetimde nasıl ele alındığı
<p>Banka'nın 31 Aralık 2018 tarihi itibarıyla itfa edilmiş maliyetiyle ölçülen kredi bakiyesi toplam aktiflerinin %43'ünü oluşturmaktadır.</p> <p>Banka, itfa edilmiş maliyetiyle ölçülen kredilerini 22 Haziran 2016 tarih ve 29750 sayılı Resmi Gazete'de yayımlanan ve 1 Ocak 2018 tarihi itibarıyla yürürlüğe giren "Kredilerin Sınıflandırılması ve Bunlar İçin Ayrılacak Karşılıklara İlişkin Usul ve Esaslar Hakkında Yönetmelik" e ("Yönetmelik") ve TFRS 9 Finansal Araçlar Standardına ("Standart") göre muhasebeleştirmektedir.</p> <p>1 Ocak 2018 tarihi itibarıyla uygulanmaya başlanan yönetmelik ve standart ile finansal varlıklarda değer düşüklüğünün tespitinde "gerçekleşen zarar" modelinden "beklenen kredi zararı modeli"ne geçilmiş olup bu model önemli varsayım ve tahminleri içermektedir.</p> <p>Banka yönetiminin önemli varsayım ve tahminleri aşağıdaki gibidir.</p> <ul style="list-style-type: none"> <li>✓ kredi riskinde ilk defa finansal tablolara alınmasından bu yana önemli artışın belirlenmesi.</li> <li>✓ ileriye yönelik makroekonomik bilgilerin kredi riski hesaplamasına dahil edilmesi,</li> <li>✓ değer düşüklüğü modelinin tasarımı ve yapılandırması;</li> </ul> <p>İtfa edilmiş maliyetiyle ölçülen kredilerin değer düşüklüğünün tespiti, kredi temerrüt durumuna, kredi riskindeki ilk muhasebeleştirme anına göre gerçekleşen değişime dayanan model ve bu kredilerin bu modele uygun sınıflandırılmasına bağlıdır. Beklenen kredi zarar karşılıklarının, finansal varlıkların bulundukları aşamaya göre hesaplanması nedeniyle, kredilerin doğru sınıflandırılması önem taşımaktadır.</p> <p>Banka, beklenen kredi zararlarını kredi bazında değerlendirerek tahmin etmektedir.</p> <p>Kredi bazında ayrılan karşılıklar ise, geçmiş ve cari dönemlerdeki veri setleri ile ileriye yönelik beklentiler</p>	<p>Beklenen kredi zararı hesaplamalarını denetlemek için yaptığımız önemli prosedürler aşağıdakileri içermektedir:</p> <ul style="list-style-type: none"> <li>• Kredi tahsisi, kullandırımı, teminatlandırma, tahsilat, takip, sınıflandırma ve değer düşüklüğü süreçlerine yönelik oluşturulan kontrollerin tasarım ve işleyiş etkinliği bilgi sistemleri uzmanları ile beraber test edilmiştir.</li> <li>• Banka'nın finansal varlıkları için hazırladığı sözleşmeye bağlı nakit akışları testleri incelenmiş ve testlere ilişkin sonuçların kredi sözleşmeleri ile uygunluğu kontrol edilmiştir.</li> <li>• Banka'nın değer düşüklüğü modelinde tanımlanan öznel ve nesnel kriterlerin Standart ile uygunluğu kontrol edilmiştir.</li> <li>• Hazırlanan model ve metodoloji değerlendirilmiş ve kontrol testleri ve detay analizler ile yapılan hesaplamaların değerlendirmesi için çalışmalarımıza uzmanlar dahil edilmiştir.</li> <li>• Kredi inceleme çalışmaları, örneklem yoluyla seçilen krediler için kredi dosyalarının ve bilgilerinin detaylı olarak incelenmesini ve sınıflandırılmasının kontrolünü kapsamaktadır. Bu kapsamda kredi müşterisinin cari durumu, ileriye dönük bilgiler dahil edilerek değerlendirilmiştir.</li> <li>• Krediler için, hesaplama modellerindeki verinin doğruluğu ve bütünlüğü test edilmiş, ayrıca beklenen kredi zararı hesaplamaları, yeniden hesaplama yöntemiyle kontrol edilmiştir.</li> <li>• Kredi riskinde önemli artışın belirlenmesinde kullanılan kriterler incelenmiş ve uygunluğu değerlendirilmiştir.</li> <li>• Ayrıca, kredilerin değer düşüklüğü karşılıklarına ilişkin konsolide olmayan finansal tablolarda yapılan açıklamaların yeterliliği değerlendirilmiştir.</li> </ul>



dikkate alınarak modellenmektedir. Kredilere ilişkin değer düşüklüğü hesaplaması yukarıda açıklandığı gibi önemli tahmin varsayım ve yönetimin yargılarını içermesi nedeniyle kilit denetim konusu olarak belirlenmiştir.	
--	--

*Yönetimin ve Üst Yönetimden Sorumlu Olanların Konsolide Olmayan Finansal Tablolara İlişkin Sorumlulukları*

Banka yönetimi; konsolide olmayan finansal tabloların "BDDK Muhasebe ve Finansal Raporlama Mevzuatı"na uygun olarak hazırlanmasından, gerçeğe uygun bir biçimde sunumundan ve hata veya hile kaynaklı önemli yanlışlık içermeyecek şekilde hazırlanması için gerekli gördüğü iç kontrolden sorumludur.

Konsolide olmayan finansal tabloları hazırlarken yönetim; Banka'nın sürekliliğini devam ettirme kabiliyetinin değerlendirilmesinden, gerektiğinde süreklilikle ilgili hususları açıklamaktan ve Banka'yı tasfiye etme ya da ticari faaliyeti sona erdirmeye niyeti ya da mecburiyeti bulunmadığı sürece işletmenin sürekliliği esasını kullanmaktan sorumludur.

Üst yönetimden sorumlu olanlar, Banka'nın finansal raporlama sürecinin gözetiminden sorumludur.

*Bağımsız Denetçinin Konsolide Olmayan Finansal Tabloların Bağımsız Denetimine İlişkin Sorumlulukları*

Bir bağımsız denetimde, biz bağımsız denetçilerin sorumlulukları şunlardır:

Amacımız, bir bütün olarak konsolide olmayan finansal tabloların hata veya hile kaynaklı önemli bir yanlışlık içerip içermediğine ilişkin makul güvence elde etmek ve görüşümüzü içeren bir bağımsız denetçi raporu düzenlemektir. BDDK Denetim Yönetmeliği ve BDS'lere uygun olarak yürütülen bir bağımsız denetim sonucunda verilen makul güvence; yüksek bir güvence seviyesidir ancak, var olan önemli bir yanlışlığın her zaman tespit edileceğini garanti etmez. Yanlışlıklar hata veya hile kaynaklı olabilir. Yanlışlıkların, tek başına veya toplu olarak, finansal tablo kullanıcılarının konsolide olmayan finansal tablolara istinaden alacakları ekonomik kararları etkilemesi makul ölçüde bekleniyorsa, bu yanlışlıklar önemli olarak kabul edilir.

BDDK Denetim Yönetmeliği ve BDS'lere uygun olarak yürütülen bir bağımsız denetimin gereği olarak, bağımsız denetim boyunca mesleki muhakememizi kullanmakta ve mesleki şüpheciliğimizi sürdürmekteyiz. Tarafımızca ayrıca:

- Konsolide olmayan finansal tablolardaki hata veya hile kaynaklı "önemli yanlışlık" riskleri belirlenmekte ve değerlendirilmekte; bu risklere karşılık veren denetim prosedürleri tasarlanmakta ve uygulanmakta ve görüşümüze dayanak teşkil edecek yeterli ve uygun denetim kanıtı elde edilmektedir. Hile; muvazaa, sahtekarlık, kasıtlı ihmal, gerçeğe aykırı beyan veya iç kontrol ihlali fiillerini içerebildiğinden, hile kaynaklı önemli bir yanlışlığı tespit edememe riski, hata kaynaklı önemli bir yanlışlığı tespit edememe riskinden yüksektir.
- Banka'nın iç kontrolünün etkinliğine ilişkin bir görüş bildirmek amacıyla değil ama duruma uygun denetim prosedürlerini tasarlamak amacıyla denetimle ilgili iç kontrol değerlendirilmektedir.
- Yönetim tarafından kullanılan muhasebe politikalarının uygunluğu ile yapılan muhasebe tahminlerinin ve ilgili açıklamaların makul olup olmadığı değerlendirilmektedir.



- Elde edilen denetim kanıtlarına dayanarak Banka'nın sürekliliğini devam ettirme kabiliyetine ilişkin ciddi şüphe oluşturabilecek olay veya şartlarla ilgili önemli bir belirsizliğin mevcut olup olmadığı hakkında ve yönetimin işletmenin sürekliliği esasını kullanmasının uygunluğu hakkında sonuca varılmaktadır. Önemli bir belirsizliğin mevcut olduğu sonucuna varmamız halinde, raporumuzda, konsolide olmayan finansal tablolarındaki ilgili açıklamalara dikkat çekmemiz ya da bu açıklamaların yetersiz olması durumunda olumlu görüş dışında bir görüş vermemiz gerekmektedir. Vardığımız sonuçlar, bağımsız denetçi raporu tarihine kadar elde edilen denetim kanıtlarına dayanmaktadır. Bununla birlikte, gelecekteki olay veya şartlar Banka'nın sürekliliğini sona erdirebilir.

- Konsolide olmayan finansal tabloların, açıklamalar dahil olmak üzere, genel sunumu, yapısı ve içeriği ile bu tabloların, temelini oluşturan işlem ve olayları gerçeğe uygun sunumu sağlayacak şekilde yansıtmayı yansıtmadığı değerlendirilmektedir.

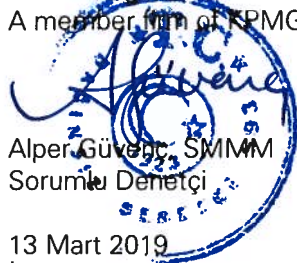
Diğer hususların yanı sıra, denetim sırasında tespit ettiğimiz önemli iç kontrol eksiklikleri dahil olmak üzere, bağımsız denetimin planlanan kapsamı ve zamanlaması ile önemli denetim bulgularını üst yönetimden sorumlu olanlara bildirmekteyiz.

#### **B) Mevzuattan Kaynaklanan Diğer Yükümlülükler**

1) 6102 sayılı Türk Ticaret Kanunu'nun ("TTK") 402'nci maddesinin dördüncü fıkrası uyarınca; Banka'nın 1 Ocak – 31 Aralık 2018 hesap döneminde defter tutma düzeninin, TTK ile Banka esas sözleşmesinin finansal raporlamaya ilişkin hükümlerine uygun olmadığına dair önemli bir hususa rastlanmamıştır.

2) TTK'nın 402'nci maddesinin dördüncü fıkrası uyarınca; Yönetim Kurulu tarafımıza denetim kapsamında istenen açıklamaları yapmış ve talep edilen belgeleri vermiştir.

KPMG Bağımsız Denetim ve Serbest Muhasebeci Mali Müşavirlik A.Ş.  
A member firm of KPMG International Cooperative



Alper Güvenc, SMMM  
Sorumlu Denetçi

13 Mart 2019  
İstanbul, Türkiye

## DEUTSCHE BANK A.Ş.'NİN 31 ARALIK 2018 TARİHİ İTİBARIYLA HAZIRLANAN YIL SONU FİNANSAL RAPORU

Bankanın Yönetim Merkezinin Adresi : Esentepe Mahallesi, Büyükdere Caddesi Tekfen Tower No:209  
Kat:17-18, Şişli 34394 - İSTANBUL

Bankanın Telefon ve Faks Numaraları : Tel: (0212) 317 01 00  
: Tel: (0212) 317 01 05







Bankanın İnternet Sayfası Adresi : [www.db.com.tr](http://www.db.com.tr)

İrtibat İçin Elektronik Posta Adresi : [muhaberat.ist@list.db.com](mailto:muhaberat.ist@list.db.com)

Deutsche Bank Anonim Şirketi'nin ("Banka") Bankacılık Düzenleme ve Denetleme Kurumu tarafından düzenlenen Bankalarca Kamuya Açıklanacak Finansal Tablolar İle Bunlara İlişkin Açıklama ve Dipnotlar Hakkında Tebliğe göre hazırlanan yıl sonu finansal raporu aşağıda yer alan bölümlerden oluşmaktadır:

1. BANKA HAKKINDA GENEL BİLGİLER
2. BANKA'NIN FİNANSAL TABLOLARI
3. İLGİLİ DÖNEMDE UYGULANAN MUHASEBE POLİTİKALARINA İLİŞKİN AÇIKLAMALAR
4. BANKA'NIN MALİ BÜNYESİNE VE RİSK YÖNETİMİNE İLİŞKİN BİLGİLER
5. FİNANSAL TABLOLARA İLİŞKİN AÇIKLAMA VE DİPNOTLAR
6. DİĞER AÇIKLAMALAR
7. BAĞIMSIZ DENETİM RAPORU

Bu raporda yer alan finansal tablolar ile bunlara ilişkin açıklama ve dipnotlar Bankaların Muhasebe Uygulamalarına ve Belgelerin Saklanması İlişkin Usul ve Esaslar Hakkında Yönetmelik, Türkiye Muhasebe Standartları, Türkiye Finansal Raporlama Standartları, bunlara ilişkin ek ve yorumlar ile Bankamız kayıtlarına uygun olarak, aksi belirtilmediği müddetçe **bin Türk Lirası** cinsinden hazırlanmış olup, bağımsız denetime tabi tutulmuş ve ilişikte sunulmuştur.

 Peter Johannes Maria Tils	 Arzu Orhon	 Ann Maria Francine Vanhaeren	 Abidin Orhan Özalp	 Özge Kutay	 Nesrin Akyüz
Yönetim Kurulu Başkanı	Denetim Komitesi Üyesi	Denetim Komitesi Üyesi	Genel Müdür	Finansal Raporlamadan Sorumlu Yönetim Kurulu Üyesi	Finans Müdürü

Bu finansal rapor ile ilgili olarak soruların iletilebileceği yetkili personele ilişkin bilgiler

Ad-Soyad/Ünvan: Nesrin Akyüz / Finans Müdürü

Tel No: 0 212 317 02 27

Fax No: 0 212 317 01 05



## **BİRİNCİ BÖLÜM**

### **Banka Hakkında Genel Bilgiler**

**SAYFA**

I.	Banka'nın kuruluş tarihi, başlangıç statüsü, anılan statüde meydana gelen değişiklikleri ihtiva eden tarihçesi .....	1
II.	Banka'nın sermaye yapısı, yönetim ve denetimini doğrudan veya dolaylı olarak tek başına veya birlikte elinde bulunduran ortakları, varsa bu hususlarda yıl içindeki değişiklikler ile dahil olduğu guruba ilişkin açıklamalar .....	1
III.	Banka'nın, yönetim kurulu başkan ve üyeleri, denetim komitesi üyeleri ile genel müdür ve yardımcılarının varsa bankada sahip oldukları paylara ve sorumluluk alanlarına ilişkin açıklamalar .....	2
IV.	Banka'da nitelikli pay sahibi olan kişi ve kuruluşlara ilişkin açıklamalar .....	3
V.	Banka'nın hizmet türü ve faaliyet alanlarını içeren özet bilgi .....	3

## **İKİNCİ BÖLÜM**

### **Finansal Tablolar**

I.	Bilanço (Finansal durum tablosu) .....	4
II.	Nazım hesaplar tablosu .....	8
III.	Kar veya Zarar Tablosu .....	10
IV.	Kar veya Zarar ve Diğer Kapsamlı Gelir Tablosu .....	12
V.	Özkaynak değişim tablosu .....	14
VI.	Nakit akış tablosu .....	16
VII.	Kar Dağıtım Tablosu .....	18

## **ÜÇÜNCÜ BÖLÜM**

### **Muhasebe Politikaları**

I.	Sunum esaslarına ilişkin açıklamalar .....	20
II.	Finansal tabloların doğru olarak anlaşılması için izlenen muhasebe politikaları .....	21
III.	Finansal araçların kullanım stratejisi ve yabancı para cinsinden işlemlere ilişkin açıklamalar .....	21
IV.	Vadeli işlem ve opsiyon sözleşmeleri ile türev ürünlere ilişkin açıklamalar .....	22
V.	Faiz gelir ve giderine ilişkin açıklamalar .....	22
VI.	Ücret ve komisyon gelir ve giderlerine ilişkin açıklamalar .....	22
VII.	Finansal varlıklara ilişkin açıklamalar .....	23-25
VIII.	Beklenen zarar karşılıklarına ilişkin açıklamalar .....	25
IX.	Finansal araçların netleştirilmesine ilişkin açıklamalar .....	25
X.	Satış ve geri alış anlaşmaları ve menkul değerlerin ödünç verilmesi işlemlerine ilişkin açıklamalar .....	26
XI.	Satış amaçlı elde tutulan ve durdurulan faaliyetlere ilişkin duran varlıklar ile bu varlıklara ilişkin borçlar hakkında açıklamalar .....	26
XII.	Şerefiye ve diğer maddi olmayan duran varlıklara ilişkin açıklamalar .....	27
XIII.	Maddi duran varlıklara ilişkin açıklamalar .....	27
XIV.	Kiralama işlemlerine ilişkin açıklamalar .....	28
XV.	Karşılıklar ve koşullu yükümlülükler ile ilişkin açıklamalar .....	28
XVI.	Koşullu varlıklara ilişkin açıklamalar .....	28
XVII.	Çalışanların haklarına ilişkin yükümlülükler ile ilişkin açıklamalar .....	29
XVIII.	Vergi uygulamalarına ilişkin açıklamalar .....	29-30
XIX.	Borçlanmalara ilişkin ilave açıklamalar .....	30
XX.	İhraç edilen hisse senetlerine ilişkin açıklamalar .....	30
XXI.	Aval ve kabullere ilişkin açıklamalar .....	31
XXII.	Devlet teşviklerine ilişkin açıklamalar .....	31
XXIII.	Raporlamanın bölümlemeye göre yapılmasına ilişkin açıklamalar .....	31
XXIV.	TFRS 9 finansal araçlar standardına ilişkin açıklamalar .....	31-32
XXV.	Cari dönemde geçerli olmayan muhasebe politikalarına ilişkin açıklamalar .....	33-34
XXVI.	Diğer hususlara ilişkin açıklamalar .....	34
XXVII.	Sınıflandırmalar .....	34

## **DÖRDÜNCÜ BÖLÜM**

### **Mali Bünyeye ve Risk Yönetimine İlişkin Bilgiler**

I.	Özkaynak kalemlerine ilişkin açıklamalar .....	35-42
II.	Kredi riskine ilişkin açıklamalar .....	43-52
III.	Kur riskine ilişkin açıklamalar .....	53-54
IV.	Faiz oranı riskine ilişkin açıklamalar .....	55-57
V.	Hisse senedi pozisyon riskine ilişkin açıklamalar .....	58
VI.	Likidite risk yönetimine ve likidite karşılama oranına ilişkin açıklamalar .....	59-65
VII.	Kaldıraç Oranına İlişkin Açıklamalar .....	66
VIII.	Finansal varlık ve borçların gerçeğe uygun değeri ile gösterilmesine ilişkin açıklamalar .....	67
IX.	Başkalarının nam ve hesabına yapılan işlemler ile inanca dayalı işlemlere ilişkin açıklamalar .....	69
X.	Risk Yönetimine İlişkin Açıklamalar .....	69-88
XI.	Faaliyet Bölümlerine İlişkin Açıklamalar .....	89

## **BESİNCİ BÖLÜM**

### **Finansal Tablolara İlişkin Açıklama ve Dipnotlar**

I.	Bilançonun aktif kalemlere ilişkin açıklama ve dipnotlar .....	90-100
II.	Bilançonun pasif kalemlere ilişkin açıklama ve dipnotlar .....	101-107
III.	Nazım hesaplara ilişkin açıklama ve dipnotlar .....	108-112

IV.	Gelir tablosuna ilişkin açıklama ve dipnotlar .....	113-121
V.	Özkaynak değişim tablosuna ilişkin açıklama ve dipnotlar .....	122
VI.	Nakit akış tablosuna ilişkin açıklama ve dipnotlar .....	123
VII.	Banka'nın dahil olduğu risk grubu ile ilgili açıklamalar .....	124-126
VIII.	Banka'nın yurtiçi, yurtdışı, kıyı bankacılığı bölgelerindeki şubeleri ile yurtdışı temsilciliklerine ilişkin açıklamalar .....	127
IX.	Bilanço sonrası hususlar .....	127

#### **ALTINCI BÖLÜM**

##### **Diğer Açıklamalar**

I.	Banka'nın faaliyetlerine ilişkin diğer açıklamalar .....	128
----	--	-----

#### **YEDİNCİ BÖLÜM**

##### **Bağımsız Denetim Raporuna İlişkin Açıklamalar**

I.	Bağımsız denetim raporuna ilişkin olarak açıklanması gereken hususlar .....	129
II.	Bağımsız denetim tarafından hazırlanan açıklama ve dipnotlar .....	129



# DEUTSCHE BANK ANONİM ŞİRKETİ

## 31 ARALIK 2018 TARİHİ İTİBARIYLA HAZIRLANAN FİNANSAL TABLOLARA İLİŞKİN AÇIKLAMA VE DİPNOTLAR

(Tutarlar aksi belirtilmedikçe Bin Türk Lirası ("TL") olarak ifade edilmiştir.)

### BİRİNCİ BÖLÜM

#### GENEL BİLGİLER

**I. Banka'nın kuruluş tarihi, başlangıç statüsü, anılan statüde meydana gelen değişiklikleri ihtiva eden Banka'nın tarihçesi**

Deutsche Bank Anonim Şirketi'nin ("Banka") kurulmasına 16 Aralık 1987 tarih ve 87/12432 sayılı Bakanlar Kurulu kararıyla izin verilmiş, söz konusu karar 26 Aralık 1987 tarihli Resmi Gazete'de yayımlanmış, 4 Nisan 1988 tarihinde tescil edilmiş ve "Ana Sözleşme" 7 Nisan 1988 tarihinde Türkiye Ticaret Sicili Gazetesi'nde yayınlanmıştır. Banka'nın kuruluşunda "Türk Merchant Bank A.Ş." olan ünvanı 17 Nisan 1997 tarihinde "Bankers Trust A.Ş." olarak değiştirilmiş; Bankers Trust ile Deutsche Bank'ın dünya çapındaki birleşmelerinden sonra ise, 1 Mart 2000 tarihinde "Bankers Trust A.Ş." adı "Deutsche Bank Anonim Şirketi" olarak değiştirilmiştir. Bankacılık Düzenleme ve Denetleme Kurumu'nun ("BDDK") 8 Eylül 2004 tarih ve 1381 sayılı kararı ile Banka'ya verilen mevduat kabul etme yetkisi 15 Ekim 2004 tarih ve 25614 sayılı Resmi Gazete'de yayımlanmış ve yayımı tarihinden itibaren geçerlilik kazanmıştır. Banka'nın merkezi İstanbul'dadır ve şubesi bulunmamaktadır.

28 Mart 2013 tarihinde yapılan olağan genel kurul toplantısında Deutsche Bank Anonim Şirketi'nin Ana Sözleşme'si 6102 sayılı Türk Ticaret Kanunu'na uyum sağlamak amacı ile tadil edilmiştir. Bu çerçevede Esas Sözleşme maddeleri 6102 sayılı yeni TTK hükümlerine uygun olarak sadeleştirilerek güncellenmiştir. Güncel Esas Sözleşme 19 Nisan 2013 tarihli 8304 sayılı Ticaret Sicil Gazetesinde yayınlanarak yürürlüğe girmiştir.

**II. Banka'nın sermaye yapısı, yönetim ve denetimini doğrudan veya dolaylı olarak tek başına veya birlikte elinde bulunduran ortakları, varsa bu hususlarda yıl içindeki değişiklikler ile dahil olduğu gruba ilişkin açıklama**

31 Aralık 2018 tarihi itibarıyla Banka'nın ödenmiş sermayesi birim nominal değeri 0,1 TL olan 1.350.000.000 hisseden oluşmaktadır. Banka, Deutsche Bank Grubu içinde yer almaktadır ve sermayesinin %99,99'una Deutsche Bank AG sahiptir.

## DEUTSCHE BANK ANONİM ŞİRKETİ

### 31 ARALIK 2018 TARİHİ İTİBARIYLA HAZIRLANAN FİNANSAL TABLOLARA İLİŞKİN AÇIKLAMA VE DİPNOTLAR

(Tutarlar aksi belirtilmedikçe Bin Türk Lirası ("TL") olarak ifade edilmiştir.)

#### GENEL BİLGİLER (devamı)

#### III. Banka'nın, yönetim kurulu başkan ve üyeleri, denetim komitesi üyeleri ile genel müdür ve yardımcılarının varsa Banka'da sahip oldukları paylara ve sorumluluk alanlarına ilişkin açıklamalar

Unvanı	Adı ve Soyadı	Sorumluluk Alanları	Göreve Atanma Tarihleri	Öğrenim Durumu	Bankacılık ve İşletmecilik Dallarında İş Tecrübesi
Yönetim Kurulu Başkanı	Peter Johannes Maria Tils		21 Kasım 2012	Lisans Bonn Üniversitesi Siyasal İktisat Yüksek Lisans Köln Üniversitesi İşletme Master Derecesi	41 yıl
Yönetim Kurulu Üyesi ve Genel Müdür	Abidin Orhan Özalp (****)		14 Ocak 2019	Lisans Koç Üniversitesi İktisadi ve İdari Bilimler Fakültesi Ekonomi ve İşletme Çift Anadal	12 yıl
Yönetim Kurulu Üyeleri	H Sedat Eratalar	İç Sistemler	2 Ağustos 2001	Lisans Ankara Üniversitesi Ekonomi ve Maliye Bölümü	38 yıl
	Ozge Kutay	Finansal Raporlama ve Destek Fonksiyonları	18 Ekim 2012	Lisans İstanbul Univ. İktisadi ve İdari Bilimler Fakültesi	25 yıl
	Jorge Andres Otero Letelier		15 Mart 2017	Lisans Bachelor of Arts-Finans Yüksek Lisans MBA-Newyork	25 yıl
	Claire Coustar (*)		23 Şubat 2018	Lisans Babson Üniversitesi - İşletme Yönetimi	24 yıl
	Michael Christoph Maria Dietz (*****)		28 Şubat 2019	Lisans Darmstadt Üniversitesi Makina Muh. ve Ekonomi	28 yıl
Yönetim Kurulu ve Denetim Komitesi Üyeleri	Ann Maria Francine Vanhaeren		28 Ağustos 2015	Lisans Leuven Belçika Katolik Üniversitesi, Hukuk Yüksek Lisans Londra Üniversitesi Akademisi, Londra, Hukuk	21 yıl
	Arzu Orhon		14 Eylül 2017	Lisans Boğaziçi Üniversitesi İktisadi ve İdari Bilimler Fakültesi Yüksek Lisans Exeter Üniversitesi İşletme Master Derecesi	19 yıl
Genel Müdür Yardımcıları	Ali Doğrusoz	Teknoloji ve Operasyon	16 Aralık 2002	Lisans North Carolina University Makina Muh. Yüksek Lisans ODTU Makina Mühendisliği	30 yıl
	Hakan Ulutaş	Takas ve Saklama Hizmetleri	18 Ekim 2012	Lisans İstanbul Üniversitesi İşletme Fakültesi Yüksek Lisans Marmara Üniversitesi İşletme Bilimleri Araştırma ve Uygulama Merkezi, Çağdaş İşletmecilik Eğitim Müdürlüğü	26 yıl

Yukarıda belirtilen Yönetim Kurulu Başkanı, Başkan vekili ve üyeleri ile Genel Müdür ve yardımcılarının Banka'da sahip oldukları pay bulunmamaktadır.

Rapor tarihine kadar meydana gelen değişiklikler:

Unvanı	Dönem İçinde Ayrılanlar	Dönem İçinde Atananlar
Yönetim Kurulu Üyesi (*)		Claire Coustar
Genel Müdür Yardımcısı (**)	Cenk Esener	
Yönetim Kurulu Üyesi (***)	Ajay Avtar Singh	
Yönetim Kurulu Üyesi ve Genel Müdür (****)	Ersin Akyüz	
Yönetim Kurulu Üyesi ve Genel Müdür (*****)		Abidin Orhan Özalp
Yönetim Kurulu Üyesi (*****)		Michael Christoph Maria Dietz

(\*) 23 Şubat 2018 tarih ve 04/18 sayılı yönetim kurulu kararı ile Claire Coustar yönetim kurulu üyesi olarak atanmıştır.

(\*\*) 15 Mart 2018 tarihi itibarıyla Cenk Esener genel müdür yardımcılığı görevinden ayrılmıştır.

(\*\*\*) 12 Haziran 2018 tarih ve 14/18 sayılı yönetim kurulu kararı ile Ajay Avtar Singh yönetim kurulu üyeliği görevinden ayrılmıştır.

(\*\*\*\*) 14 Ocak 2019 tarih ve 01/19 sayılı yönetim kurulu kararı ile Ersin Akyüz yönetim kurulu üyeliği ve genel müdürlük görevinden ayrılmıştır.

(\*\*\*\*\*) 14 Ocak 2019 tarih ve 01/19 sayılı yönetim kurulu kararı ile Abidin Orhan Özalp yönetim kurulu üyesi ve genel müdür olarak atanmıştır.

(\*\*\*\*\* ) 28 Şubat 2019 tarih ve 04/19 sayılı yönetim kurulu kararı ile Michael Christoph Maria Dietz yönetim kurulu üyesi olarak atanmıştır.

# DEUTSCHE BANK ANONİM ŞİRKETİ

## 31 ARALIK 2018 TARİHİ İTİBARIYLA HAZIRLANAN FİNANSAL TABLOLARA İLİŞKİN AÇIKLAMA VE DİPNOTLAR

(Tutarlar aksi belirtilmedikçe Bin Türk Lirası ("TL") olarak ifade edilmiştir.)

### GENEL BİLGİLER (devamı)

#### IV. Banka'da Nitelikli Pay Sahibi Olan Kişi ve Kuruluşlara İlişkin Açıklamalar

5411 no'lu Bankacılık Kanunu'nun nitelikli pay tanımı ve Bankaların İzne Tabi İşlemleri ile Dolaylı Pay Sahipliğine İlişkin Yönetmelik'in 13. Maddesi uyarınca Banka'nın sermayesinde dolaylı hakimiyeti söz konusu olan nitelikli pay sahipleri ve dolaylı pay oranları aşağıda açıklanmıştır:

Ad Soyad/Ticari Unvanı	Pay Tutarları	Pay Oranları	Ödenmiş Paylar	Ödenmemiş Paylar
Deutsche Bank AG	134.999	99,99	134.999	-
Diğer	1	0,01	1	-
<b>Toplam</b>	<b>135.000</b>	<b>100</b>	<b>135.000</b>	<b>-</b>

#### V. Banka'nın hizmet türü ve faaliyet alanlarını içeren özet bilgi

Banka'nın esas sözleşmesinde belirtilen faaliyet alanları ana başlıklar halinde aşağıdaki gibidir:

- Her nevi banka ve bankacılık işlemleri yapmak;
- Hakiki ve hükmi şahıslarla şirketler kurmak, ortak girişimlerde bulunmak, mevcut ve kurulacak ticari ve sınai işletmelere, bankalara, mali kuruluşlara iştirak etmek ve iştirakleri devir ve ferağ etmek;
- Bankacılık Kanunu ve ilgili diğer kanunların yasaklamadığı her nevi sınai, ticari ve sigorta işlemlerini kendi hesabına ve gerekse yerli ve yabancı müesseseler ile birlikte veya vekaleten bu müesseseler nam ve hesabına yapmak, acentelikler almak, resmi veya gayri resmi müesseselere karşı bilcümle taahhütlere girişmek;
- Her türlü menkul kıymetleri esham ve tahvilatı gerek kendi hesabına ve gerekse başkaları nam ve hesabına almak ve satmak, ilgili kanunlar hükümlerine uygun olarak ve gerekli izinleri almak suretiyle tahvil ve borçlanmaya ilişkin diğer sermaye piyasası araçlarını çıkarmak menkul kıymetler yatırım fonu kurmak ve işletmek, mevzuatın müsaade ettiği diğer sermaye piyasası işlemleri yapmak ve Menkul Kıymetler Borsası'nda faaliyette bulunmak;
- Faktoring ve forfaiting yapmak;
- Döviz piyasalarında gerek kendi adına gerek müşterileri adına vadeli işlemler ve türev işlemleri de dahil olmak üzere her türlü döviz alım satım işlemlerini yapmak;
- Mevzuatın müsaade ettiği ölçüde (leasing) finansal kiralama yolu ile teçhizat kiralama ve gayrimenkul finansmanı yapmak;
- İşgal konusu ile ilgili gayri maddi hakları iktisap etmek ve bunlar üzerinde tasarrufta bulunmak;

Kurulduğu tarihten itibaren yatırım bankacılığı faaliyetinde bulunan Banka, Türkiye'deki büyüme ve yatırım planlarının altyapısının ön koşulu olarak mevcut faaliyet izninin dışında mevduat kabul etme yetkisini BDDK'nın 8 Eylül 2004 tarih ve 1381 sayılı kararının 15 Ekim 2004 tarih ve 25614 sayılı Resmi Gazete'de yayımlanmasıyla almıştır.

Sermaye Piyasası Kurulu Yetki Belgesi tahtında Banka'nın 5 Kasım 2015 tarihinden itibaren aşağıdaki faaliyet ve hizmetleri gerçekleştirmesine izin verilmiştir:

- Portföy Aracılığı Faaliyeti
- Sınırlı Saklama Hizmeti
- Genel Saklama Hizmeti

Banka'nın uygulamada ağırlık verdiği konular, bankalararası para piyasasında faaliyet göstermek, menkul kıymet alım satımı, dövizli işlemler, kurumsal nakit krediler, kurumsal nakit yönetimi ve dış ticaret, ticari faaliyetlerle ilgili teminat karşılığı gayrinakdi kredi kullanırmak ve takas ve saklama hizmetleridir. Ticari bankacılık lisansı ile Banka, mevcut kurumsal bankacılık ve para piyasaları faaliyetlerine ek olarak, mevduat kabul etme, cari hesap açma ve bu kapsamda nakit yönetimi ürün ve servisleri sunma imkanı sağlamış ve bu sayede müşterilerinin tüm ihtiyaçlarına cevap verebilecek bir yapıya kavuşmuştur.

31 Aralık 2018 tarihi itibarıyla Banka'nın çalışan sayısı 109'dur (31 Aralık 2017: 119).

## İKİNCİ BÖLÜM

### FİNANSAL TABLOLAR

- 2.1 Bilanço (Finansal Durum Tablosu)
- 2.2 Nazım Hesaplar Tablosu
- 2.3 Kar veya Zarar Tablosu
- 2.4 Kar veya Zarar ve Diğer Kapsamlı Gelir Tablosu
- 2.5 Özkaynak Değişim Tablosu
- 2.6 Nakit Akış Tablosu
- 2.7 Kar Dağıtım Tablosu

# DEUTSCHE BANK ANONİM ŞİRKETİ

## 31 ARALIK 2018 TARİHİ İTİBARIYLA HAZIRLANAN BİLANÇO (FİNANSAL DURUM TABLOSU)

(Tutarlar aksi belirtilmedikçe Bin Türk Lirası ("TL") olarak ifade edilmiştir.)

### I. BİLANÇO (FİNANSAL DURUM TABLOSU)

		Bağımsız denetimden geçmiş			
		Cari dönem			
		31 Aralık 2018			
VARLIKLAR	Dipnot	TP	YP	Toplam	
(5-I)					
<b>I. FİNANSAL VARLIKLAR (Net)</b>		<b>1.117.440</b>	<b>299.959</b>	<b>1.417.399</b>	
<b>I.1 Nakit ve Nakit Benzerleri</b>		<b>755.868</b>	<b>261.232</b>	<b>1.017.100</b>	
I.1.1 Nakit Değerler ve Merkez Bankası	(1)	76.500	255.942	332.442	
I.1.2 Bankalar	(3)	679.368	5.290	684.658	
I.1.3 Para Piyasalarından Alacaklar		-	-	-	
<b>I.2 Gerçeğe Uygun Değer Farkı Kar Zarara Yansıtılan Finansal Varlıklar</b>	(2)	<b>362.073</b>	<b>-</b>	<b>362.073</b>	
I.2.1 Devlet Borçlanma Senetleri		362.073	-	362.073	
I.2.2 Sermayede Payı Temsil Eden Menkul Değerler		-	-	-	
I.2.3 Diğer Finansal Varlıklar		-	-	-	
<b>I.3 Gerçeğe Uygun Değer Farkı Diğer Kapsamlı Gelire Yansıtılan Finansal Varlıklar</b>	(4)	<b>-</b>	<b>-</b>	<b>-</b>	
I.3.1 Devlet Borçlanma Senetleri		-	-	-	
I.3.2 Sermayede Payı Temsil Eden Menkul Değerler		-	-	-	
I.3.3 Diğer Finansal Varlıklar		-	-	-	
<b>I.4 İtfa Edilmiş Maliyeti İle Ölçülen Finansal Varlıklar</b>	(6)	<b>-</b>	<b>-</b>	<b>-</b>	
I.4.1 Devlet Borçlanma Senetleri		-	-	-	
I.4.2 Diğer Finansal Varlıklar		-	-	-	
<b>I.5 Türev Finansal Varlıklar</b>	(2)	<b>-</b>	<b>38.727</b>	<b>38.727</b>	
I.5.1 Türev Finansal Varlıkların Gerçeğe Uygun Değer Farkı Kar Zarara Yansıtılan Kısım		-	38.727	38.727	
I.5.2 Türev Finansal Varlıkların Gerçeğe Uygun Değer Farkı Diğer Kapsamlı Gelire Yansıtılan Kısım		-	-	-	
<b>I.6 Donuk Alacaklar</b>		<b>-</b>	<b>-</b>	<b>-</b>	
<b>I.7 Beklenen Zarar Karşılıkları (-)</b>		<b>501</b>	<b>-</b>	<b>501</b>	
<b>II. KREDİLER (Net)</b>	(5)	<b>545.675</b>	<b>593.213</b>	<b>1.138.888</b>	
<b>2.1 Krediler</b>		<b>546.714</b>	<b>593.213</b>	<b>1.139.927</b>	
2.1.1 İtfa Edilmiş Maliyetiyle Ölçülenler		546.714	593.213	1.139.927	
2.1.2 Gerçeğe Uygun Değer Farkı Kar Zarara Yansıtılanlar		-	-	-	
2.1.3 Gerçeğe Uygun Değer Farkı Diğer Kapsamlı Gelire Yansıtılanlar		-	-	-	
<b>2.2 Kiralama İşlemlerinden Alacaklar</b>	(10)	<b>-</b>	<b>-</b>	<b>-</b>	
2.2.1 Finansal Kiralama Alacakları		-	-	-	
2.2.2 Faaliyet Kiralaması Alacakları		-	-	-	
2.2.3 Kazanılmamış Gelirler (-)		-	-	-	
<b>2.3 Faktoring Alacakları</b>		<b>-</b>	<b>-</b>	<b>-</b>	
2.3.1 İtfa Edilmiş Maliyetiyle Ölçülenler		-	-	-	
2.3.2 Gerçeğe Uygun Değer Farkı Kar Zarara Yansıtılanlar		-	-	-	
2.3.3 Gerçeğe Uygun Değer Farkı Diğer Kapsamlı Gelire Yansıtılanlar		-	-	-	
<b>2.4 Donuk Alacaklar</b>		<b>-</b>	<b>-</b>	<b>-</b>	
<b>2.5 Beklenen Zarar Karşılıkları (-)</b>		<b>1.039</b>	<b>-</b>	<b>1.039</b>	
2.5.1 12 Aylık Beklenen Zarar Karşılığı (Birinci Aşama)		1.039	-	1.039	
2.5.2 Kredi Riskinde Önemli Artış (İkinci Aşama)		-	-	-	
2.5.3 Temerrüt (Üçüncü Aşama/Özel Karşılık)		-	-	-	
<b>III. SATIŞ AMAÇLI ELDE TUTULAN VE DURDURULAN FAALİYETLERE İLİŞKİN DURAN VARLIKLAR (Net)</b>	(15)	<b>-</b>	<b>-</b>	<b>-</b>	
3.1 Satış Amaçlı		-	-	-	
3.2 Durdurulan Faaliyetlere İlişkin		-	-	-	
<b>IV. ORTAKLIK YATIRIMLARI</b>		<b>-</b>	<b>-</b>	<b>-</b>	
<b>4.1 İştirakler (Net)</b>	(7)	<b>-</b>	<b>-</b>	<b>-</b>	
4.1.1 Özkaynak Yöntemine Göre Değerlenenler		-	-	-	
4.1.2 Konsolide Edilmeyenler		-	-	-	
<b>4.2 Bağlı Ortaklıklar (Net)</b>	(8)	<b>-</b>	<b>-</b>	<b>-</b>	
4.2.1 Konsolide Edilmeyen Mali Ortaklıklar		-	-	-	
4.2.2 Konsolide Edilmeyen Mali Olmayan Ortaklıklar		-	-	-	
<b>4.3 Birlikte Kontrol Edilen Ortaklıklar (İş Ortaklıkları) (Net)</b>	(9)	<b>-</b>	<b>-</b>	<b>-</b>	
4.3.1 Özkaynak Yöntemine Göre Değerlenenler		-	-	-	
4.3.2 Konsolide Edilmeyenler		-	-	<b>-</b>	
<b>V. MADDİ DURAN VARLIKLAR (Net)</b>	(11)	<b>4.805</b>	<b>-</b>	<b>4.805</b>	
<b>VI. MADDİ OLMAYAN DURAN VARLIKLAR (Net)</b>	(12)	<b>3.976</b>	<b>-</b>	<b>3.976</b>	
6.1 Şerefiye		-	-	-	
6.2 Diğer		3.976	-	3.976	
<b>VII. YATIRIM AMAÇLI GAYRİMENKULLER (Net)</b>	(13)	<b>-</b>	<b>-</b>	<b>-</b>	
<b>VIII. CARİ VERGİ VARLIĞI</b>	(14)	<b>-</b>	<b>-</b>	<b>-</b>	
<b>IX. ERTELENMİŞ VERGİ VARLIĞI</b>	(14)	<b>3.960</b>	<b>-</b>	<b>3.960</b>	
<b>X. DİĞER AKTİFLER</b>	(16)	<b>9.651</b>	<b>83.653</b>	<b>93.304</b>	
<b>VARLIKLAR TOPLAMI</b>		<b>1.685.507</b>	<b>976.825</b>	<b>2.662.332</b>	

Not: TFRS 9'un geçişle ilişkin hükümleri uyarınca önceki dönem finansal tablo ve dipnotları yeniden düzenlenmemiştir. 2017 ve 2018 finansal tablolarının farklı esaslar üzerinden hazırlanmaları nedeniyle, 2017 finansal tabloları ayrı olarak verilmiştir.

Sayfa 12 ile 129 arasındaki açıklama ve dipnotlar bu finansal tabloların tamamlayıcı parçalarıdır.



# DEUTSCHE BANK ANONİM ŞİRKETİ

## 31 ARALIK 2017 TARİHİ İTİBARIYLA HAZIRLANAN BİLANÇO (FİNANSAL DURUM TABLOSU)

(Tutarlar aksi belirtilmedikçe Bin Türk Lirası ("TL") olarak ifade edilmiştir.)

### I. BİLANÇO (FİNANSAL DURUM TABLOSU) (devamı)

		Bağımsız denetimden geçmiş Önceki Dönem			
		31 Aralık 2017			
AKTİF KALEMLER		Dipnot (5-1)	TP	YP	Toplam
I.	NAKİT DEĞERLER VE MERKEZ BANKASI	(1)	23.144	487.574	510.718
II.	GERÇEĞE UYGUN DEĞER FARKI KAR/ZARARA YANSITILAN FV (Net)	(2)	409.591	30.915	440.506
2.1	Alım Satım Amaçlı Finansal Varlıklar		409.591	30.915	440.506
2.1.1	Devlet Borçlanma Senetleri		409.591	-	409.591
2.1.2	Sermayede Payı Temsil Eden Menkul Değerler		-	-	-
2.1.3	Alım Satım Amaçlı Türev Finansal Varlıklar		-	30.915	30.915
2.1.4	Diğer Menkul Değerler		-	-	-
2.2	Gerçeğe Uygun Değer Farkı Kar/Zarara Yansıtılan Olarak Sınıflandırılan FV		-	-	-
2.2.1	Devlet Borçlanma Senetleri		-	-	-
2.2.2	Sermayede Payı Temsil Eden Menkul Değerler		-	-	-
2.2.3	Krediler		-	-	-
2.2.4	Diğer Menkul Değerler		-	-	-
III.	BANKALAR	(3)	325.415	6.466	331.881
IV.	PARA PIYASALARINDAN ALACAKLAR		-	-	-
4.1	Bankalararası Para Piyasasından Alacaklar		-	-	-
4.2	İNKB Takasbank Piyasasından Alacaklar		-	-	-
4.3	Ters Repo İşlemlerinden Alacaklar		-	-	-
V.	SATILMAYA HAZIR FİNANSAL VARLIKLAR (Net)	(4)	-	-	-
5.1	Sermayede Payı Temsil Eden Menkul Değerler		-	-	-
5.2	Devlet Borçlanma Senetleri		-	-	-
5.3	Diğer Menkul Değerler		-	-	-
VI.	KREDİLER VE ALACAKLAR	(5)	1.162.825	552.999	1.715.824
6.1	Krediler ve Alacaklar		1.162.825	552.999	1.715.824
6.1.1	Bankanın Dahil Olduğu Risk Grubuna Kullanılan Krediler		-	-	-
6.1.2	Devlet Borçlanma Senetleri		-	-	-
6.1.3	Diğer		1.162.825	552.999	1.715.824
6.2	Takipteki Krediler		-	-	-
6.3	Özel Karşılıklar (-)		-	-	-
VII.	FAKTÖRİNG ALACAKLARI		-	-	-
VIII.	VADEYE KADAR ELDE TUTULACAK YATIRIMLAR (Net)	(6)	-	-	-
8.1	Devlet Borçlanma Senetleri		-	-	-
8.2	Diğer Menkul Değerler		-	-	-
IX.	İŞTİRAKLER (Net)	(7)	-	-	-
9.1	Özkaynak Yöntemine Göre Muhasebeleştirilenler		-	-	-
9.2	Konsolide Edilmeyenler		-	-	-
9.2.1	Mali İştirakler		-	-	-
9.2.2	Mali Olmayan İştirakler		-	-	-
X.	BAĞLI ORTAKLIKLAR (Net)	(8)	-	-	-
10.1	Konsolide Edilmeyen Mali Ortaklıklar		-	-	-
10.2	Konsolide Edilmeyen Mali Olmayan Ortaklıklar		-	-	-
XI.	BİRLİKTE KONTROL EDİLEN ORTAKLIKLAR (İŞ ORTAKLIKLARI) (Net)	(9)	-	-	-
11.1	Özkaynak Yöntemine Göre Muhasebeleştirilenler		-	-	-
11.2	Konsolide Edilmeyenler		-	-	-
11.2.1	Mali Ortaklıklar		-	-	-
11.2.2	Mali Olmayan Ortaklıklar		-	-	-
XII.	KİRALAMA İŞLEMLERİNDEN ALACAKLAR	(10)	-	-	-
12.1	Finansal Kiralama Alacakları		-	-	-
12.2	Faaliyet Kiralaması Alacakları		-	-	-
12.3	Diğer		-	-	-
12.4	Kazanılmamış Gelirler (-)		-	-	-
XIII.	RİSKTEN KORUNMA AMAÇLI TÜREV FİNANSAL VARLIKLAR	(11)	-	-	-
13.1	Gerçeğe Uygun Değer Riskinden Korunma Amaçlılar		-	-	-
13.2	Nakit Akış Riskinden Korunma Amaçlılar		-	-	-
13.3	Yurtdışındaki Net Yatırım Riskinden Korunma Amaçlılar		-	-	-
XIV.	MADDİ DURAN VARLIKLAR (Net)	(12)	2.462	-	2.462
XV.	MADDİ OLMAYAN DURAN VARLIKLAR (Net)	(13)	3.016	-	3.016
15.1	Şerefiye		-	-	-
15.2	Diğer		3.016	-	3.016
XVI.	YATIRIM AMAÇLI GAYRİMENKULLER (Net)	(14)	-	-	-
XVII.	VERGİ VARLIĞI	(15)	2.076	-	2.076
17.1	Cari Vergi Varlığı		-	-	-
17.2	Ertelenmiş Vergi Varlığı		2.076	-	2.076
XVIII.	SATIŞ AMAÇLI ELDE TUTULAN VE DURDURULAN FAALİYETLERE İLİŞKİN DURAN VARLIKLAR (Net)	(16)	-	-	-
18.1	Satış Amaçlı		-	-	-
18.2	Durdurulan Faaliyetlere İlişkin		-	-	-
XIX.	DİĞER AKTİFLER	(17)	6.736	28.675	35.411
AKTİF TOPLAMI			1.935.265	1.106.629	3.041.894

Not: TFRS 9'un geçiş ilişkisi hükümleri uyarınca önceki dönem finansal tablo ve dipnotları yeniden düzenlenmemiştir. 2017 ve 2018 finansal tablolarının farklı esaslar üzerinden hazırlanmaları nedeniyle, 2017 finansal tabloları ayrı olarak verilmiştir.

Sayfa 12 ile 129 arasındaki açıklama ve dipnotlar bu finansal tabloların tamamlayıcı parçalarıdır.

**DEUTSCHE BANK ANONİM ŞİRKETİ****31 ARALIK 2018 TARİHİ İTİBARIYLA HAZIRLANAN  
BİLANÇO (FİNANSAL DURUM TABLOSU)**

(Tutarlar aksi belirtilmedikçe Bin Türk Lirası ("TL") olarak ifade edilmiştir.)

**I. BİLANÇO (FİNANSAL DURUM TABLOSU) (devamı)**

		Bağımsız denetimden geçmiş			
		Cari dönem			
		31 Aralık 2018			
YÜKÜMLÜLÜKLER	Dipnot (5.11)	TP	YP	Toplam	
I. MEVDUAT	(1)	624.966	340.190	965.156	
II. ALINAN KREDİLER	(3)	-	1.004.274	1.004.274	
III. PARA PİYASALARINA BORÇLAR		-	-	-	
IV. İHRAÇ EDİLEN MENKUL KIYMETLER (Net)		-	-	-	
4.1 Bonolar		-	-	-	
4.2 Varlığa Dayalı Menkul Kıymetler		-	-	-	
4.3 Tahviller		-	-	-	
V. FONLAR		-	-	-	
5.1 Müstakriz Fonları		-	-	-	
5.2 Diğer		-	-	-	
VI. GERÇEĞE UYGUN DEĞER FARKI KAR ZARARA YANSITILAN FİNANSAL YÜKÜMLÜLÜKLER		-	-	-	
VII. TÜREV FİNANSAL YÜKÜMLÜLÜKLER	(2)	-	45.176	45.176	
7.1 Türev Finansal Yükümlülüklerin Gerçeğe Uygun Değer Farkı Kar Zarara Yansıtılan Kısım		-	45.176	45.176	
7.2 Türev Finansal Yükümlülüklerin Gerçeğe Uygun Değer Farkı Diğer Kapsamlı Gelire Yansıtılan Kısım		-	-	-	
VIII. FAKTÖRİNG YÜKÜMLÜLÜKLERİ		-	-	-	
IX. KİRALAMA İŞLEMLERİNDEN YÜKÜMLÜLÜKLER	(5)	-	-	-	
9.1 Finansal Kiralama		-	-	-	
9.2 Faaliyet Kiralaması		-	-	-	
9.3 Diğer		-	-	-	
9.4 Ertelenmiş Finansal Kiralama Giderleri (-)		-	-	-	
X. KARŞILIKLAR	(7)	11.005	26.154	37.159	
10.1 Yeniden Yapılanma Karşılığı		-	-	-	
10.2 Çalışan Hakları Karşılığı		10.017	7.510	17.527	
10.3 Sigorta Teknik Karşılıkları (Net)		-	-	-	
10.4 Diğer Karşılıklar		988	18.644	19.632	
XI. CARİ VERGİ BORCU	(8)	12.868	-	12.868	
XII. ERTELENMİŞ VERGİ BORCU	(8)	-	-	-	
XIII. SATIŞ AMAÇLI ELDE TUTULAN VE DURDURULAN FAALİYETLERE	(9)	-	-	-	
13.1 Satış Amaçlı		-	-	-	
13.2 Durdurulan Faaliyetlere İlişkin		-	-	-	
XIV. SERMAYE BENZERİ BORÇLANMA ARAÇLARI		-	-	-	
14.1 Krediler		-	-	-	
14.2 Diğer Borçlanma Araçları		-	-	-	
XV. DİĞER YÜKÜMLÜLÜKLER		3.713	5.252	8.965	
XVI. ÖZKAYNAKLAR	(11)	588.734	-	588.734	
16.1 Ödenmiş Sermaye	(11)	135.000	-	135.000	
16.2 Sermaye Yedekleri		31.866	-	31.866	
16.2.1 Hisse Senedi İhraç Primleri		-	-	-	
16.2.2 Hisse Senedi İptal Kârları		-	-	-	
16.2.3 Diğer Sermaye Yedekleri		31.866	-	31.866	
16.3 Kar veya Zararda Yeniden Sınıflandırılmayacak Birikmiş Diğer Kapsamlı Gelirler veya Giderler		(564)	-	(564)	
16.4 Kar veya Zararda Yeniden Sınıflandırılacak Birikmiş Diğer Kapsamlı Gelirler veya Giderler		-	-	-	
16.5 Kâr Yedekleri		291.723	-	291.723	
16.5.1 Yasal Yedekler		84.802	-	84.802	
16.5.2 Statü Yedekleri		-	-	-	
16.5.3 Olağanüstü Yedekler		206.921	-	206.921	
16.5.4 Diğer Kâr Yedekleri		-	-	-	
16.6 Kâr veya Zarar		130.709	-	130.709	
16.6.1 Geçmiş Yıllar Kar veya Zararı		8.219	-	8.219	
16.6.2 Dönem Net Kar veya Zararı		122.490	-	122.490	
<b>YÜKÜMLÜLÜKLER TOPLAMI</b>		<b>1.241.286</b>	<b>1.421.046</b>	<b>2.662.332</b>	

Not: TFRS 9'un geçişine ilişkin hükümleri uyarınca önceki dönem finansal tablo ve dipnotları yeniden düzenlenmemiştir. 2017 ve 2018 finansal tablolarının farklı esaslar üzerinden hazırlanmaları nedeniyle, 2017 finansal tabloları ayrı olarak verilmiştir.

Sayfa 12 ile 129 arasındaki açıklama ve dipnotlar bu finansal tabloların tamamlayıcı parçalarıdır.

# DEUTSCHE BANK ANONİM ŞİRKETİ

## 31 ARALIK 2017 TARİHİ İTİBARIYLA HAZIRLANAN BİLANÇO (FİNANSAL DURUM TABLOSU)

(Tutarlar aksi belirtilmedikçe Bin Türk Lirası ("TL") olarak ifade edilmiştir.)

### I. BİLANÇO (FİNANSAL DURUM TABLOSU) (devamı)

		Bağımsız denetimden geçmiş		
		Önceki dönem		
		31 Aralık 2017		
PASİF KALEMLER	Dipnot (5.II)	TP	YP	Toplam
I. MEVDUAT	(1)	595.626	339.701	935.327
1.1 Bankanın Dahil Olduğu Risk Grubunun Mevduatı		143.850	49	143.899
1.2 Diğer		451.776	339.652	791.428
II. ALIM SATIM AMAÇLI TÜREV FİNANSAL BORÇLAR	(2)	-	31.976	31.976
III. ALINAN KREDİLER	(3)	-	1.492.184	1.492.184
IV. PARA PİYASALARINA BORÇLAR		-	-	-
4.1 Bankalararası Para Piyasalarına Borçlar		-	-	-
4.2 İMKB Takasbank Piyasasına Borçlar		-	-	-
4.3 Repo İşlemlerinden Sağlanan Fonlar		-	-	-
V. İHRAÇ EDİLEN MENKUL KIYMETLER (Net)		-	-	-
5.1 Bonolar		-	-	-
5.2 Varlığa Dayalı Menkul Kıymetler		-	-	-
5.3 Tahviller		-	-	-
VI. FONLAR		-	-	-
6.1 Mustakriz Fonları		-	-	-
6.2 Diğer		-	-	-
VII. MUHTELİF BORÇLAR		1.281	21.482	22.763
VIII. DİĞER YABANCI KAYNAKLAR	(4)	1.661	1.142	2.803
IX. FAKTORİNG BORÇLARI		-	-	-
X. KİRALAMA İŞLEMLERİNDEN BORÇLAR	(5)	-	-	-
10.1 Finansal Kiralama Borçları		-	-	-
10.2 Faaliyet Kiralaması Borçları		-	-	-
10.3 Diğer		-	-	-
10.4 Ertelenmiş Finansal Kiralama Giderleri ( - )		-	-	-
XI. RİSKTEN KORUNMA AMAÇLI TÜREV FİNANSAL BORÇLAR	(6)	-	-	-
11.1 Gerçeğe Uygun Değer Riskinden Korunma Amaçlılar		-	-	-
11.2 Nakit Akış Riskinden Korunma Amaçlılar		-	-	-
11.3 Yurtdışındaki Net Yatırım Riskinden Korunma Amaçlılar		-	-	-
XII. KARŞILIKLAR		19.079	22.114	41.193
12.1 Genel Karşılıklar	(7)	8.905	-	8.905
12.2 Yeniden Yapılanma Karşılığı		-	-	-
12.3 Çalışan Hakları Karşılığı	(7)	8.680	6.337	15.017
12.4 Sigorta Teknik Karşılıkları (Net)		-	-	-
12.5 Diğer Karşılıklar		1.494	15.777	17.271
XIII. VERGİ BORCU	(8)	6.921	-	6.921
13.1 Cari Vergi Borcu		6.921	-	6.921
13.2 Ertelenmiş Vergi Borcu		-	-	-
XIV. SATIŞ AMAÇLI ELDE TUTULAN VE DURDURULAN FAALİYETLERE	(9)	-	-	-
14.1 Satış Amaçlı		-	-	-
14.2 Durdurulan Faaliyetlere İlişkin		-	-	-
XV. SERMAYE BENZERİ KREDİLER		-	-	-
XVI. ÖZKAYNAKLAR	(11)	508.727	-	508.727
16.1 Ödenmiş Sermaye	(11)	135.000	-	135.000
16.2 Sermaye Yedekleri		31.866	-	31.866
16.2.1 Hisse Senedi İhraç Primleri		-	-	-
16.2.2 Hisse Senedi İptal Kârları		-	-	-
16.2.3 Menkul Değerler Değerleme Farkları		-	-	-
16.2.4 Maddi Duran Varlıklar Yeniden Değerleme Farkları		-	-	-
16.2.5 Maddi Olmayan Duran Varlıklar Yeniden Değerleme Farkları		-	-	-
16.2.6 Yatırım Amaçlı Gayrimenkuller Yeniden Değerleme Farkları		-	-	-
16.2.7 İştirakler, Bağlı Ort ve Birlikte Kontrol Edilen Ort (İş Ort)		-	-	-
16.2.8 Riskten Korunma Fonları (Etkin kısım)		-	-	-
16.2.9 Satış Amaçlı Elde Tutulan ve Durdurulan Faaliyetlere İlişkin Duran Varlıkların Birikmiş Değerleme Farkları		-	-	-
16.2.10 Diğer Sermaye Yedekleri		31.866	-	31.866
16.3 Kâr Yedekleri		285.818	-	285.818
16.3.1 Yasal Yedekler		80.437	-	80.437
16.3.2 Statü Yedekleri		-	-	-
16.3.3 Olağanüstü Yedekler		205.636	-	205.636
16.3.4 Diğer Kâr Yedekleri		(255)	-	(255)
16.4 Kâr veya Zarar		56.043	-	56.043
16.4.1 Geçmiş Yıllar Kar/ Zararı		-	-	-
16.4.2 Dönem Net Kar/ Zararı		56.043	-	56.043
PASİF TOPLAMI		1.133.295	1.908.599	3.041.894

Not: TFRS 9'un geçişine ilişkin hükümleri uyarınca önceki dönem finansal tablo ve dipnotları yeniden düzenlenmemiştir. 2017 ve 2018 finansal tablolarının farklı esaslar üzerinden hazırlanmaları nedeniyle, 2017 finansal tabloları ayrı olarak verilmiştir.

Sayfa 12 ile 129 arasındaki açıklama ve dipnotlar bu finansal tabloların tamamlayıcı parçalarıdır.

**DEUTSCHE BANK ANONİM ŞİRKETİ****31 ARALIK 2018 TARİHİ İTİBARIYLA HAZIRLANAN NAZIM HESAPLAR TABLOSU**

(Tutarlar aksi belirtilmedikçe Bin Türk Lirası ("TL") olarak ifade edilmiştir.)

**II. NAZIM HESAPLAR TABLOSU**

NAZIM HESAPLAR	Dipnot (S-III)	Bağımsız denetimden geçmiş		
		Cari dönem		
		31 Aralık 2018		
		TP	YP	TOPLAM
<b>A. BİLANÇO DIŞI YÜKÜMLÜLÜKLER (I+II+III)</b>		<b>2.153.943</b>	<b>1.338.289</b>	<b>3.492.232</b>
<b>I. GARANTİ VE KEFALETLER</b>		<b>97.857</b>	<b>210.145</b>	<b>308.002</b>
1.1 Teminat Mektupları	(1)	97.857	207.531	305.388
1.1.1 Devlet İhale Kanunu Kapsamına Girenler		-	-	-
1.1.2 Dış Ticaret İşlemleri Dolayısıyla Verilenler		-	-	-
1.1.3 Diğer Teminat Mektupları		97.857	207.531	305.388
1.2 Banka Kredileri		-	-	-
1.2.1 İthalat Kabul Kredileri		-	-	-
1.2.2 Diğer Banka Kabulleri		-	-	-
1.3 Akreditifler		-	2.614	2.614
1.3.1 Belgeli Akreditifler		-	2.614	2.614
1.3.2 Diğer Akreditifler		-	-	-
1.4 Garanti Verilen Prefinansmanlar		-	-	-
1.5 Cirolar		-	-	-
1.5.1 T.C. Merkez Bankasına Cirolar		-	-	-
1.5.2 Diğer Cirolar		-	-	-
1.6 Menkul Kıymet Alım Satım Garantilerimizden		-	-	-
1.7 Faktoring Garantilerimizden		-	-	-
1.8 Diğer Garantilerimizden		-	-	-
1.9 Diğer Kefaletlerimizden		-	-	-
<b>II. TAHHÜTLER</b>	(1)	<b>1.003.995</b>	-	<b>1.003.995</b>
2.1 Vadeli, Aktif Değer Alım Satım Taahhütleri		1.003.995	-	1.003.995
2.1.1 Vadeli, Aktif Değer Alım Satım Taahhütleri		128.960	-	128.960
2.1.2 Vadeli, Mevduat Alım Satım Taahhütleri		-	-	-
2.1.3 İştirak ve Bağlı Ortaklıkların Alım Satım Taahhütleri		-	-	-
2.1.4 Kul. Gar. Kredi Tahsis Taahhütleri		874.690	-	874.690
2.1.5 Men. Kıymet Alım Satım Taahhütleri		-	-	-
2.1.6 Zorunlu Karşılık Ödeme Taahhüdü		-	-	-
2.1.7 Çekler İçin Ödeme Taahhüdünüz		122	-	122
2.1.8 İhracat Taahhütlerinden Kaynaklanan Vergi ve Fon Yükümlülükleri		223	-	223
2.1.9 Kredi Kartları Harcama Limit Taahhütleri		-	-	-
2.1.10 Kredi Kartları ve Bankacılık Hizmetlerine İlişkin Promosyon Uyg. Taah.		-	-	-
2.1.11 Açığa Menkul Kıymet Satış Taahhütlerinden Alacaklar		-	-	-
2.1.12 Açığa Menkul Kıymet Satış Taahhütlerinden Borçlar		-	-	-
2.1.13 Diğer Cayılamaz Taahhütler		-	-	-
2.2 Cayılabılır Taahhütler		-	-	-
2.2.1 Cayılabılır Kredi Tahsis Taahhütleri		-	-	-
2.2.2 Diğer Cayılabılır Taahhütler		-	-	-
<b>III. TÜREV FİNANSAL ARAÇLAR</b>		<b>1.052.091</b>	<b>1.128.144</b>	<b>2.180.235</b>
3.1 Riskten Korunma Amaçlı Türev Finansal Araçlar		-	-	-
3.1.1 Geyreğe Uygun Değer Riskinden Korunma Amaçlı İşlemler		-	-	-
3.1.2 Nakit Akış Riskinden Korunma Amaçlı İşlemler		-	-	-
3.1.3 Yurtdışındaki Net Yatırım Riskinden Korunma Amaçlı İşlemler		-	-	-
3.2 Alım Satım Amaçlı İşlemler		1.052.091	1.128.144	2.180.235
3.2.1 Vadeli Döviz Alım-Satım İşlemleri		553.928	446.915	1.000.843
3.2.1.1 Vadeli Döviz Alım İşlemleri		299.350	202.417	501.767
3.2.1.2 Vadeli Döviz Satım İşlemleri		254.578	244.498	499.076
3.2.2 Para ve Faiz Swap İşlemleri		498.163	681.229	1.179.392
3.2.2.1 Swap Para Alım İşlemleri		-	583.461	583.461
3.2.2.2 Swap Para Satım İşlemleri		498.163	97.768	595.931
3.2.2.3 Swap Faiz Alım İşlemleri		-	-	-
3.2.2.4 Swap Faiz Satım İşlemleri		-	-	-
3.2.3 Para, Faiz ve Menkul Değer Opsiyonları		-	-	-
3.2.3.1 Para Alım Opsiyonları		-	-	-
3.2.3.2 Para Satım Opsiyonları		-	-	-
3.2.3.3 Faiz Alım Opsiyonları		-	-	-
3.2.3.4 Faiz Satım Opsiyonları		-	-	-
3.2.3.5 Menkul Değerler Alım Opsiyonları		-	-	-
3.2.3.6 Menkul Değerler Satım Opsiyonları		-	-	-
3.2.4 Futures Para İşlemleri		-	-	-
3.2.4.1 Futures Para Alım İşlemleri		-	-	-
3.2.4.2 Futures Para Satım İşlemleri		-	-	-
3.2.5 Futures Faiz Alım-Satım İşlemleri		-	-	-
3.2.5.1 Futures Faiz Alım İşlemleri		-	-	-
3.2.5.2 Futures Faiz Satım İşlemleri		-	-	-
3.2.6 Diğer		-	-	-
<b>B. EMANET VE REHİNLİ KIYMETLER (IV+V+VI)</b>		<b>58.907.233</b>	<b>52.609</b>	<b>58.959.842</b>
<b>IV. EMANET KIYMETLER</b>		<b>58.907.233</b>	<b>52.609</b>	<b>58.959.842</b>
4.1 Müşteri Fon ve Portföy Mevcutları		50.254.459	-	50.254.459
4.2 Emanete Alınan Menkul Değerler		8.564.072	-	8.564.072
4.3 Tahsile Alınan Çekler		88.702	-	88.702
4.4 Tahsile Alınan Ticari Senetler		-	-	-
4.5 Tahsile Alınan Diğer Kıymetler		-	-	-
4.6 İhracına Aracı Olunan Kıymetler		-	-	-
4.7 Diğer Emanet Kıymetler		-	52.609	52.609
4.8 Emanet Kıymet Alanlar		-	-	-
<b>V. REHİNLİ KIYMETLER</b>		-	-	-
5.1 Menkul Kıymetler		-	-	-
5.2 Teminat Senetleri		-	-	-
5.3 Emtia		-	-	-
5.4 Varant		-	-	-
5.5 Gayrimenkul		-	-	-
5.6 Diğer Rehinli Kıymetler		-	-	-
5.7 Rehinli Kıymet Alanlar		-	-	-
<b>VI. KABUL EDİLEN AVALLER VE KEFALETLER</b>		-	-	-
<b>BİLANÇO DIŞI HESAPLAR TOPLAMI (A+B)</b>		<b>61.061.176</b>	<b>1.390.898</b>	<b>62.452.074</b>

Not: TFRS 9'un geçişine ilişkin hükümleri uyarınca önceki dönem finansal tablo ve dipnotları yeniden düzenlenmemiştir. 2017 ve 2018 finansal tablolarının farklı esaslar üzerinden hazırlanmaları nedeniyle, 2017 finansal tabloları ayrı olarak verilmiştir.

Sayfa 12 ile 129 arasındaki açıklama ve dipnotlar bu finansal tabloların tamamlayıcı parçalarıdır.

**DEUTSCHE BANK ANONİM ŞİRKETİ****31 ARALIK 2017 TARİHİ İTİBARIYLA HAZIRLANAN NAZIM HESAPLAR TABLOSU**

(Tutarlar aksi belirtilmedikçe Bin Türk Lirası ("TL") olarak ifade edilmiştir.)

**II. NAZIM HESAPLAR TABLOSU (devamı)**

NAZIM HESAPLAR	Dipnot (5-III)	Bağımsız denetimden geçmiş		
		Önceki dönem		
		31 Aralık 2017		
		TP	YP	TOPLAM
<b>A. BİLANÇO DIŞI YÜKÜMLÜLÜKLER (I+II+III)</b>		<b>5.007.402</b>	<b>6.625.251</b>	<b>11.632.653</b>
<b>I. GARANTİ VE KEFALETLER</b>	(1)	<b>43.573</b>	<b>294.943</b>	<b>338.516</b>
1.1. Teminat Mektupları		43.541	277.730	321.271
1.1.1. Devlet İhale Kanunu Kapsamına Girenler		-	-	-
1.1.2. Diğer Ticaret İşlemleri Dolayısıyla Verilenler		-	-	-
1.1.3. Diğer Teminat Mektupları		43.541	277.730	321.271
1.2. Banka Kredileri		-	-	-
1.2.1. İthalat Kabul Kredileri		-	-	-
1.2.2. Diğer Banka Kabulleri		-	-	-
1.3. Akreditifler		-	17.213	17.213
1.3.1. Belgeli Akreditifler		-	17.213	17.213
1.3.2. Diğer Akreditifler		-	-	-
1.4. Garanti Verilen Prefinansmanlar		-	-	-
1.5. Cirolar		-	-	-
1.5.1. T.C. Merkez Bankasına Cirolar		-	-	-
1.5.2. Diğer Cirolar		-	-	-
1.6. Menkul Kıymet Alım Satım Garantilerimizden		-	-	-
1.7. Faktoring Garantilerimizden		-	-	-
1.8. Diğer Garantilerimizden		-	-	-
1.9. Diğer Kefaletlerimizden		32	-	32
<b>II. TAHHÜTLER</b>	(1)	<b>846.111</b>	<b>4.191</b>	<b>850.302</b>
2.1. Cayılamaz Taahhütler		846.111	4.191	850.302
2.1.1. Vadeli, Aktif Değer Alım Satım Taahhütleri		27.568	4.191	31.759
2.1.2. Vadeli, Mevduat Al-Sat Taahhütleri		-	-	-
2.1.3. İstir ve Bağ Ort. Ser. İst. Taahhütleri		-	-	-
2.1.4. Kul. Gar. Kredi Tahsis Taahhütleri		818.374	-	818.374
2.1.5. Men. Kıym. İhr. Aracılık Taahhütleri		-	-	-
2.1.6. Zorunlu Karşılık Ödeme Taahhüdü		-	-	-
2.1.7. Çekler İçin Ödeme Taahhütlerimiz		110	-	110
2.1.8. İhracat Taahhütlerinden Kaynaklanan Vergi ve Fon Yükümlülükleri		59	-	59
2.1.9. Kredi Kartlı Harcama Limit Taahhütleri		-	-	-
2.1.10. Açığa Menkul Kıymet Satış Taahhütlerinden Alacaklar		-	-	-
2.1.11. Açığa Menkul Kıymet Satış Taahhütlerinden Borçlar		-	-	-
2.1.12. Diğer Cayılamaz Taahhütler		-	-	-
2.2. Cayılabilir Taahhütler		-	-	-
2.2.1. Cayılabilir Kredi Tahsis Taahhütleri		-	-	-
2.2.2. Diğer Cayılabilir Taahhütler		-	-	-
<b>III. TÜREV FİNANSAL ARAÇLAR</b>		<b>4.117.718</b>	<b>6.326.117</b>	<b>10.443.835</b>
3.1. Riskten Korunma Amaçlı Türev Finansal Araçlar		-	-	-
3.1.1. Gerçeğe Uygun Değer Riskinden Korunma Amaçlı İşlemler		-	-	-
3.1.2. Nakit Akış Riskinden Korunma Amaçlı İşlemler		-	-	-
3.1.3. Yurtdışındaki Net Yatırım Riskinden Korunma Amaçlı İşlemler		-	-	-
3.2. Alım Satım Amaçlı İşlemler		4.117.718	6.326.117	10.443.835
3.2.1. Vadeli Döviz Alım-Satım İşlemleri		2.988.745	2.942.096	5.930.841
3.2.1.1. Vadeli Döviz Alım İşlemleri		1.478.033	1.485.536	2.963.569
3.2.1.2. Vadeli Döviz Satım İşlemleri		1.510.712	1.456.560	2.967.272
3.2.2. Para ve Faiz Swap İşlemleri		1.128.973	3.384.021	4.512.994
3.2.2.1. Swap Para Alım İşlemleri		247.028	2.010.565	2.257.593
3.2.2.2. Swap Para Satım İşlemleri		881.945	1.373.456	2.255.401
3.2.2.3. Swap Faiz Alım İşlemleri		-	-	-
3.2.2.4. Swap Faiz Satım İşlemleri		-	-	-
3.2.3. Para, Faiz ve Menkul Değer Opsiyonları		-	-	-
3.2.3.1. Para Alım Opsiyonları		-	-	-
3.2.3.2. Para Satım Opsiyonları		-	-	-
3.2.3.3. Faiz Alım Opsiyonları		-	-	-
3.2.3.4. Faiz Satım Opsiyonları		-	-	-
3.2.3.5. Menkul Değerler Alım Opsiyonları		-	-	-
3.2.3.6. Menkul Değerler Satım Opsiyonları		-	-	-
3.2.4. Futures Para İşlemleri		-	-	-
3.2.4.1. Futures Para Alım İşlemleri		-	-	-
3.2.4.2. Futures Para Satım İşlemleri		-	-	-
3.2.5. Futures Faiz Alım-Satım İşlemleri		-	-	-
3.2.5.1. Futures Faiz Alım İşlemleri		-	-	-
3.2.5.2. Futures Faiz Satım İşlemleri		-	-	-
3.2.6. Diğer		-	-	-
<b>B. EMANET VE REHİNLİ KIYMETLER (IV+V+VI)</b>		<b>64.513.894</b>	<b>38.104</b>	<b>64.551.998</b>
<b>IV. EMANET KIYMETLER</b>		<b>64.513.894</b>	<b>38.104</b>	<b>64.551.998</b>
4.1. Müşteri Fon ve Portföy Mevcutları		55.762.603	-	55.762.603
4.2. Emanete Alınan Menkul Değerler		8.695.509	-	8.695.509
4.3. Tahsile Alınan Çekler		55.782	-	55.782
4.4. Tahsile Alınan Ticari Senetler		-	-	-
4.5. Tahsile Alınan Diğer Kıymetler		-	-	-
4.6. İhracına Aracı Olunan Kıymetler		-	-	-
4.7. Diğer Emanet Kıymetler		-	-	-
4.8. Emanet Kıymet Alanlar		-	38.104	38.104
<b>V. REHİNLİ KIYMETLER</b>		-	-	-
5.1. Menkul Kıymetler		-	-	-
5.2. Teminat Senetleri		-	-	-
5.3. Emtia		-	-	-
5.4. Varant		-	-	-
5.5. Gayrimenkul		-	-	-
5.6. Diğer Rehimli Kıymetler		-	-	-
5.7. Rehimli Kıymet Alanlar		-	-	-
<b>VI. KABUL EDİLEN AVALLER VE KEFALETLER</b>		-	-	-
<b>BİLANÇO DIŞI HESAPLAR TOPLAMI (A+B)</b>		<b>69.521.296</b>	<b>6.663.355</b>	<b>76.184.651</b>

Not: TFRS 9'un geçişle ilişkin hükümleri uyarınca önceki dönem finansal tablo ve dipnotları yeniden düzenlenmemiştir. 2017 ve 2018 finansal tablolarının farklı esaslar üzerinden hazırlanmaları nedeniyle, 2017 finansal tabloları ayrı olarak verilmiştir.

Sayfa 12 ile 129 arasındaki açıklama ve dipnotlar bu finansal tabloların tamamlayıcı parçalarıdır.



**DEUTSCHE BANK ANONİM ŞİRKETİ****31 ARALIK 2018 TARİHİNDE SONA EREN HESAP DÖNEMİNE AİT KAR VEYA ZARAR TABLOSU**

(Tutarlar aksi belirtilmedikçe Bin Türk Lirası ("TL") olarak ifade edilmiştir.)

**III. KAR VEYA ZARAR TABLOSU**

		Bağımsız denetimden geçmiş
		Cari dönem
		1 Ocak- 31 Aralık 2018
GELİR VE GİDER KALEMLERİ	Dipnot (5-IV)	
<b>I. FAİZ GELİRLERİ</b>	(1)	<b>431.808</b>
1.1 Kredilerden Alınan Faizler		281.730
1.2 Zorunlu Karşılıklardan Alınan Faizler		7.210
1.3 Bankalardan Alınan Faizler		79.868
1.4 Para Piyasası İşlemlerinden Alınan Faizler		1.164
1.5 Menkul Değerlerden Alınan Faizler		60.573
1.5.1 Gerçeğe Uygun Değere Farkı Kar Zarara Yansıtılanlar		60.573
1.5.2 Gerçeğe Uygun Değere Farkı Diğer Kapsamlı Gelire Yansıtılanlar		-
1.5.3 İtfâ Edilmiş Maliyeti İle Ölçülenler		-
1.6 Finansal Kiralama Gelirleri		-
1.7 Diğer Faiz Gelirleri		1.263
<b>II. FAİZ GİDERLERİ</b>	(2)	<b>28.584</b>
2.1 Mevduata Verilen Faizler		19.921
2.2 Kullanılan Kredilere Verilen Faizler		3.223
2.3 Para Piyasası İşlemlerine Verilen Faizler		4.831
2.4 İhraç Edilen Menkul Kıymetlere Verilen Faizler		-
2.5 Diğer Faiz Giderleri		609
<b>III. NET FAİZ GELİRİ/GİDERİ (I - II)</b>		<b>403.224</b>
<b>IV. NET ÜCRET VE KOMİSYON GELİRLERİ/GİDERLERİ</b>		<b>47.479</b>
4.1 Alınan Ücret ve Komisyonlar		67.853
4.1.1 Gayri Nakdi Kredilerden		2.806
4.1.2 Diğer	(12)	65.047
4.2 Verilen Ücret ve Komisyonlar		20.374
4.2.1 Gayri Nakdi Kredilere		-
4.2.2 Diğer	(12)	20.374
<b>V. PERSONEL GİDERLERİ (-)</b>	(7)	<b>54.615</b>
<b>VI. TEMETTÜ GELİRLERİ</b>	(3)	<b>-</b>
<b>VII. TİCARİ KÂR / ZARAR (Net)</b>	(4)	<b>(183.492)</b>
7.1 Sermaye Piyasası İşlemleri Kârı/Zararı		1.163
7.2 Türev Finansal İşlemlerden Kâr/Zarar		345.744
7.3 Kambiyo İşlemleri Kârı/Zararı		(530.399)
<b>VIII. DİĞER FAALİYET GELİRLERİ</b>	(5)	<b>18.571</b>
<b>IX. FAALİYET BRÜT KARI (III+IV+V+VI+VII+VIII)</b>		<b>231.167</b>
<b>X. BEKLENEN ZARAR KARŞILIKLARI (-)</b>	(6)	<b>862</b>
<b>XI. DİĞER FAALİYET GİDERLERİ (-)</b>	(7)	<b>73.743</b>
<b>XII. NET FAALİYET KÂRI/ZARARI (IX-X-XI)</b>		<b>156.562</b>
<b>XIII. BİRLEŞME İŞLEMİ SONRASINDA GELİR OLARAK KAYDEDİLEN FAZLALIK TUTARI</b>		<b>-</b>
<b>XIV. ÖZKAYNAK YÖNTEMİ UYGULANAN ORTAKLIKLARDAN KÂR/ZARAR</b>		<b>-</b>
<b>XV. NET PARASAL POZİSYON KÂRI/ZARARI</b>		<b>-</b>
<b>XVI. SÜRDÜRÜLEN FAALİYETLER VERGİ ÖNCESİ K/Z (XII+XIII+XIV+XV)</b>	(8)	<b>156.562</b>
<b>XVII. SÜRDÜRÜLEN FAALİYETLER VERGİ KARŞILIĞI (±)</b>	(9)	<b>34.072</b>
17.1 Cari Vergi Karşılığı		35.684
17.2 Ertelenmiş Vergi Gider Etkisi (+)		-
17.3 Ertelenmiş Vergi Gelir Etkisi (-)		(1.612)
<b>XVIII. SÜRDÜRÜLEN FAALİYETLER DÖNEM NET K/Z (XVI+XVII)</b>	(10)	<b>122.490</b>
<b>XIX. DURDURULAN FAALİYETLERDEN GELİRLER</b>		<b>-</b>
19.1 Satış Amaçlı Elde Tutulan Duran Varlık Gelirleri		-
19.2 İştirak, Bağlı Ortaklık ve Birlikte Kontrol Edilen Ortaklıklar (İş Ort.) Satış Karları		-
19.3 Diğer Durdurulan Faaliyet Gelirleri		-
<b>XX. DURDURULAN FAALİYETLERDEN GİDERLER (-)</b>		<b>-</b>
20.1 Satış Amaçlı Elde Tutulan Duran Varlık Giderleri		-
20.2 İştirak, Bağlı Ortaklık ve Birlikte Kontrol Edilen Ortaklıklar (İş Ort.) Satış Zararları		-
20.3 Diğer Durdurulan Faaliyet Giderleri		-
<b>XXI. DURDURULAN FAALİYETLER VERGİ ÖNCESİ K/Z (XIX-XX)</b>		<b>-</b>
<b>XXII. DURDURULAN FAALİYETLER VERGİ KARŞILIĞI (±)</b>		<b>-</b>
22.1 Cari Vergi Karşılığı		-
22.2 Ertelenmiş Vergi Gider Etkisi (+)		-
22.3 Ertelenmiş Vergi Gelir Etkisi (-)		-
<b>XXIII. DURDURULAN FAALİYETLER DÖNEM NET K/Z (XXI+XXII)</b>		<b>-</b>
<b>XXIV. DÖNEM NET KARI/ZARARI (XVIII+XXIII)</b>	(10)	<b>122.490</b>
Hisse Başına Kâr / Zarar (Tam TL.)		0,0907

Not: TFRS 9'un geçişle ilişkin hükümleri uyarınca önceki dönem finansal tablo ve dipnotları yeniden düzenlenmemiştir. 2017 ve 2018 finansal tablolarının farklı esaslar üzerinden hazırlanmaları nedeniyle, 2017 finansal tabloları ayrı olarak verilmiştir.

Sayfa 12 ile 129 arasındaki açıklama ve dipnotlar bu finansal tabloların tamamlayıcı parçalarıdır.

**DEUTSCHE BANK ANONİM ŞİRKETİ**  
**31 ARALIK 2017 TARİHİNDE SONA EREN HESAP DÖNEMİNE AİT GELİR TABLOSU**

(Tutarlar aksi belirtilmedikçe Bin Türk Lirası ("TL") olarak ifade edilmiştir.)

**III. GELİR TABLOSU (devamı)**

		Bağımsız denetimden geçmiş
		Önceki dönem 1 Ocak- 31 Aralık 2017
GELİR VE GİDER KALEMLERİ	Dipnot (5-IV)	
<b>I. FAİZ GELİRLERİ</b>	(1)	<b>248.564</b>
1.1 Kredilerden Alınan Faizler		132.605
1.2 Zorunlu Karşılıklardan Alınan Faizler		4.971
1.3 Bankalardan Alınan Faizler		15.067
1.4 Para Piyasası İşlemlerinden Alınan Faizler		1
1.5 Menkul Değerlerden Alınan Faizler		94.514
1.5.1 Alım Satım Amaçlı Finansal Varlıklardan		94.514
1.5.2 Gerçeğe Uygun Değer Farkı Kar/ Zarara Yansıtılan Olarak Sınıflandırılan FV		-
1.5.3 Satılmaya Hazır Finansal Varlıklardan		-
1.5.4 Vadeye Kadar Elde Tutulacak Yatırımlardan		-
1.6 Finansal Kiralama Gelirleri		-
1.7 Diğer Faiz Gelirleri		1.406
<b>II. FAİZ GİDERLERİ</b>	(2)	<b>54.522</b>
2.1 Mevduata Verilen Faizler		15.090
2.2 Kullanılan Kredilere Verilen Faizler		3.909
2.3 Para Piyasası İşlemlerine Verilen Faizler		35.421
2.4 İhraç Edilen Menkul Kıymetlere Verilen Faizler		-
2.5 Diğer Faiz Giderleri		102
<b>III. NET FAİZ GELİRİ/GİDERİ (I - II)</b>		<b>194.042</b>
<b>IV. NET ÜCRET VE KOMİSYON GELİRLERİ/GİDERLERİ</b>		<b>43.712</b>
4.1 Alınan Ücret ve Komisyonlar		61.916
4.1.1 Gayri Nakdi Kredilerden		2.457
4.1.2 Diğer	(12)	59.459
4.2 Verilen Ücret ve Komisyonlar		18.204
4.2.1 Gayri Nakdi Kredilere		-
4.2.2 Diğer	(12)	18.204
<b>V. TEMETTÜ GELİRLERİ</b>		<b>-</b>
<b>VI. TİCARİ KÂR / ZARAR (Net)</b>	(4)	<b>(61.602)</b>
6.1 Sermaye Piyasası İşlemleri Kârı/Zararı		15.236
6.2 Türev Finansal İşlemlerden Kârı/Zararı		133.216
6.3 Kambiyo İşlemleri Kârı/Zararı		(210.054)
<b>VII. DİĞER FAALİYET GELİRLERİ</b>	(5)	<b>9.502</b>
<b>VIII. FAALİYET GELİRLERİ/GİDERLERİ TOPLAMI (III+IV+V+VI+VII)</b>		<b>185.654</b>
<b>IX. KREDİ VE DİĞER ALACAKLAR DEĞER DÜŞÜŞ KARŞILIĞI (-)</b>	(6)	<b>53</b>
<b>X. DİĞER FAALİYET GİDERLERİ (-)</b>	(7)	<b>115.707</b>
<b>XI. NET FAALİYET KÂRI/ZARARI (VIII-IX-X)</b>		<b>69.894</b>
<b>XII. BİRLEŞME İŞLEMİ SONRASINDA GELİR OLARAK KAYDEDİLEN FAZLALIK TUTARI</b>		<b>-</b>
<b>XIII. ÖZKAYNAK YÖNTEMİ UYGULANAN ORTAKLIKLARDAN</b>		<b>-</b>
<b>XIV. NET PARASAL POZİSYON KÂRI/ZARARI</b>		<b>-</b>
<b>XV. SÜRDÜRÜLEN FAALİYETLER VERGİ ÖNCESİ K/Z (XI+XII+XIII+XIV)</b>	(8)	<b>69.894</b>
<b>XVI. SÜRDÜRÜLEN FAALİYETLER VERGİ KARŞILIĞI (-)</b>	(9)	<b>13.851</b>
16.1 Cari Vergi Karşılığı (-)		15.136
16.2 Ertelenmiş Vergi (Geliri)/Gideri		(1.285)
<b>XVII. SÜRDÜRÜLEN FAALİYETLER DÖNEM NET K/Z (XV±XVI)</b>	(10)	<b>56.043</b>
<b>XVIII. DURDURULAN FAALİYETLERDEN GELİRLER</b>		<b>-</b>
18.1 Satış Amaçlı Elde Tutulan Duran Varlık Gelirleri		-
18.2 İştirak, Bağlı Ortaklık ve Birlikte Kontrol Edilen Ortaklıklar (İş Ort.) Satış Karları		-
18.3 Diğer Durdurulan Faaliyet Gelirleri		-
<b>XIX. DURDURULAN FAALİYETLERDEN GİDERLER (-)</b>		<b>-</b>
19.1 Satış Amaçlı Elde Tutulan Duran Varlık Giderleri		-
19.2 İştirak, Bağlı Ortaklık ve Birlikte Kontrol Edilen Ortaklıklar (İş Ort.) Satış Zararları		-
19.3 Diğer Durdurulan Faaliyet Giderleri		-
<b>XX. DURDURULAN FAALİYETLER VERGİ ÖNCESİ K/Z (XVIII-XIX)</b>		<b>-</b>
<b>XXI. DURDURULAN FAALİYETLER VERGİ KARŞILIĞI (±)</b>		<b>-</b>
21.1 Cari Vergi Karşılığı		-
21.2 Ertelenmiş Vergi Karşılığı		-
<b>XXII. DURDURULAN FAALİYETLER DÖNEM NET K/Z (XX±XXI)</b>		<b>-</b>
<b>XXIII. NET DÖNEM KÂRI/ZARARI (XVII+XXII)</b>	(11)	<b>56.043</b>
Hisse Başına Kâr / Zarar (Tam TL )		0,0415

Not: TFRS 9'un geçişle ilişkin hükümleri uyarınca önceki dönem finansal tablo ve dipnotları yeniden düzenlenmemiştir. 2017 ve 2018 finansal tablolarının farklı esaslar üzerinden hazırlanmaları nedeniyle, 2017 finansal tabloları ayrı olarak verilmiştir.

Sayfa 12 ile 129 arasındaki açıklama ve dipnotlar bu finansal tabloların tamamlayıcı parçalarıdır.

**DEUTSCHE BANK ANONİM ŞİRKETİ****31 ARALIK 2018 TARİHİNDE SONA EREN HESAP DÖNEMİNE İLİŞKİN KAR VEYA ZARAR VE DİĞER KAPSAMLI GELİR TABLOSU**

(Tutarlar aksi belirtilmedikçe Bin Türk Lirası ("TL") olarak ifade edilmiştir.)

**IV. KAR VEYA ZARAR VE DİĞER KAPSAMLI GELİR TABLOSU**

Bağımsız denetimden geçmiş	
	Cari dönem
	1 Ocak-31 Aralık 2018
<b>I. DÖNEM KARI/ZARARI</b>	<b>122.490</b>
<b>II. DİĞER KAPSAMLI GELİRLER</b>	<b>(309)</b>
<b>2.1 Kar veya Zararda Yeniden Sınıflandırılmayacaklar</b>	<b>(309)</b>
2.1.1 Maddi Duran Varlıklar Yeniden Değerleme Artışları/Azalışları	-
2.1.2 Maddi Olmayan Duran Varlıklar Yeniden Değerleme Artışları/Azalışları	-
2.1.3 Tanımlanmış Fayda Planları Yeniden Öçüm Kazançları/Kayıpları	(386)
2.1.4 Diğer Kar veya Zarar Olarak Yeniden Sınıflandırılmayacak Diğer Kapsamlı Gelir Unsurları	-
2.1.5 Kar veya Zararda Yeniden Sınıflandırılmayacak Diğer Kapsamlı Gelire İlişkin Vergiler	77
<b>2.2 Kar veya Zararda Yeniden Sınıflandırılacaklar</b>	<b>-</b>
2.2.1 Yabancı Para Çevrim Farkları	-
2.2.2 Gerçek Ugun Değer Farkı Diğer Kapsamlı Gelire Yansıtılan Finansal Varlıkların Değerleme ve/veya	-
2.2.3 Nakit Akış Riskinden Korunma Gelirleri/Giderleri	-
2.2.4 Yurtdışındaki İşletmeye İlişkin Yatırım Riskinden Korunma Gelirleri/Giderleri	-
2.2.5 Diğer Kar veya Zarar Olarak Yeniden Sınıflandırılacak Diğer Kapsamlı Gelir Unsurları	-
2.2.6 Kar veya Zararda Yeniden Sınıflandırılacak Diğer Kapsamlı Gelire İlişkin Vergiler	-
<b>III. TOPLAM KAPSAMLI GELİR (I+II)</b>	<b>122.181</b>

Not: TFRS 9'un geçişle ilişkin hükümleri uyarınca önceki dönem finansal tablo ve dipnotları yeniden düzenlenmemiştir. 2017 ve 2018 finansal tablolarının farklı esaslar üzerinden hazırlanmaları nedeniyle, 2017 finansal tabloları ayrı olarak verilmiştir.

Sayfa 12 ile 129 arasındaki açıklama ve dipnotlar bu finansal tabloların tamamlayıcı parçalarıdır.

# DEUTSCHE BANK ANONİM ŞİRKETİ

## 31 ARALIK 2017 TARİHİNDE SONA EREN HESAP DÖNEMİNE İLİŞKİN ÖZKAYNAKLARDA MUHASEBELEŞTİRİLEN GELİR GİDER KALEMLERİ TABLOSU

(Tutarlar aksi belirtilmedikçe Bin Türk Lirası ("TL") olarak ifade edilmiştir.)

### IV. ÖZKAYNAKLARDA MUHASEBELEŞTİRİLEN GELİR GİDER KALEMLERİ TABLOSU

	Bağımsız denetimden geçmiş
	Önceki dönem
	1 Ocak - 31 Aralık 2017
ÖZKAYNAKLARDA MUHASEBELEŞTİRİLEN GELİR GİDER KALEMLERİ	
I. MENKUL DEĞERLER DEĞERLEME FARKLARINA SATILMAYA HAZIR FİNANSAL VARLIKLARDAN EKLENEN	-
II. MADDİ DURAN VARLIKLAR YENİDEN DEĞERLEME FARKLARI	-
III. MADDİ OLMAYAN DURAN VARLIKLAR YENİDEN DEĞERLEME FARKLARI	-
IV. YABANCI PARA İŞLEMLERİ İÇİN KUR ÇEVİRİM FARKLARI	-
V. NAKİT AKIŞ RİSKİNDEN KORUNMA AMAÇLI TÜREV FİNANSAL VARLIKLARA İLİŞKİN KÂR/ZARAR (Gerçeğe Uygun Değer Değişikliklerinin Etkin Kısım)	-
VI. YURTDIŞINDAKİ NET YATIRIM RİSKİNDEN KORUNMA AMAÇLI TÜREV FİNANSAL VARLIKLARA İLİŞKİN KÂR/ZARAR (Gerçeğe Uygun Değer	-
VII. MUHASEBE POLİTİKASINDA YAPILAN DEĞİŞİKLİKLER İLE HATALARIN DÜZELTİLMESİNİN ETKİSİ	-
VIII. TMS UYARINCA ÖZKAYNAKLARDA MUHASEBELEŞTİRİLEN DİĞER GELİR GİDER UNSURLARI	-
IX. DEĞERLEME FARKLARINA AİT ERTELENMİŞ VERGİ	(267)
X. DOĞRUDAN ÖZKAYNAK ALTINDA MUHASEBELEŞTİRİLEN NET GELİR/GİDER (I+II+...+IX)	53
XI. DÖNEM KÂR/ZARARI	(214)
1.1 Menkul Değerlerin Gerçeğe Uygun Değerindeki Net Değişme (Kar-Zarara Transfer)	56.043
1.2 Nakit Akış Riskinden Korunma Amaçlı TÜREV Finansal Varlıklardan Yeniden Sınıflandırılan ve Gelir Tablosunda Gösterilen Kısım	-
1.3 Yurtdışındaki Net Yatırım Riskinden Korunma Amaçlı Yeniden Sınıflandırılan ve Gelir Tablosunda Gösterilen Kısım	-
1.4 Diğer	56.043
XII. DÖNEME İLİŞKİN MUHASEBELEŞTİRİLEN TOPLAM KÂR/ZARAR (X±XI)	55.829

Not: TFRS 9'un geçişle ilişkili hükümleri uyarınca önceki dönem finansal tablo ve dipnotları yeniden düzenlenmemiştir. 2017 ve 2018 finansal tablolarının farklı esaslar üzerinden hazırlanmaları nedeniyle, 2017 finansal tabloları ayrı olarak verilmiştir.

Sayfa 12 ile 129 arasındaki açıklama ve dipnotlar bu finansal tabloların tamamlayıcı parçalarıdır.

**DEUTSCHE BANK ANONİM ŞİRKETİ**  
**31 ARALIK 2018 TARİHİNDE SONA EREN HESAP DÖNEMİNE İLİŞKİN ÖZKAYNAK DEĞİŞİM TABLOSU**  
(Tutarlar aksi belirtilmedikçe Bin Türk Lirası ("TL") olarak ifade edilmiştir.)

**V. ÖZKAYNAK DEĞİŞİM TABLOSU**

ÖZKAYNAK KALEMLERİNDEKİ DEĞİŞİKLİKLER										Kar veya Zararda Yeniden Sınıflandırılmayacak Birlikte Diğer Kapsamlı Gelirler ve Giderler			Kar veya Zararda Yeniden Sınıflandırılacak Birlikte Diğer Kapsamlı Gelirler ve Giderler			Geçmiş Dönem Karı Dönem Net Karı veya Zararı		Toplam Özkaynak
	Dipnot	Ödenmiş sermaye	Hisse Senedi ihraç primleri	Hisse Senedi iptal karları	Diğer Sermaye Yedekleri	1	2	3	4	5	6	Kar Yedekleri						
CARI DÖNEM																		
1 Ocak-31 Aralık 2018																		
I.	Dönem Baş Bakiyesi	135.000	-	-	31.866	-	(255)	-	-	-	-	286.073	-	56.043	508.727			
II.	TMS 8 Uyarınca Yapılan Düzeltmeler	-	-	-	-	-	-	-	-	-	-	-	8.219	-	8.219			
2.1	Hataların Düzeltmesinin Etkisi	-	-	-	-	-	-	-	-	-	-	-	-	-	-			
2.2	Muhasebe Politikasında Yapılan Değişikliklerin Etkisi	-	-	-	-	-	-	-	-	-	-	-	8.219	-	8.219			
III.	Yeni Bakiye (I+II)	135.000	-	-	31.866	-	(255)	-	-	-	-	286.073	8.219	56.043	516.946			
IV.	Toplam Kapsamlı Gelir	-	-	-	-	-	(309)	-	-	-	-	-	-	122.490	122.181			
V.	Nakden Gerçekleştirilen Sermaye Artırımı	-	-	-	-	-	-	-	-	-	-	-	-	-	-			
VI.	İç Kaynaklardan Gerçekleştirilen Sermaye Artırımı	-	-	-	-	-	-	-	-	-	-	-	-	-	-			
VII.	Ödenmiş Sermaye Enflasyon Düzeltme Farkı	-	-	-	-	-	-	-	-	-	-	-	-	-	-			
VIII.	Hisse Senedi Dönüştürülebilir Tahviller	-	-	-	-	-	-	-	-	-	-	-	-	-	-			
IX.	Sermaye Benzeri Borçlanma Araçları	-	-	-	-	-	-	-	-	-	-	-	-	-	-			
X.	Diğer Değişiklikler Nedeniyle Artış / Azalış	-	-	-	-	-	-	-	-	-	-	-	-	-	-			
XI.	Kâr Dağıtımı	5-V-5	-	-	-	-	-	-	-	-	-	5.650	-	(56.043)	(50.393)			
11.1	Dağıtılan Temettü	-	-	-	-	-	-	-	-	-	-	-	-	(50.393)	(50.393)			
11.2	Yedeklere Aktarılan Tutarlar	5-V-5	-	-	-	-	-	-	-	-	-	5.650	-	(5.650)	-			
11.3	Diğer	-	-	-	-	-	-	-	-	-	-	-	-	-	-			
Dönem Sonu Bakiyesi (III+IV.....+X+XI)		135.000	-	-	31.866	-	(564)	-	-	-	-	291.723	8.219	122.490	588.734			

- 1 Duran varlıklar birikmiş yeniden değerlendirme artımları azalışları
- 2 Taahhütler fayda planlarının yeniden olgunlaşmaları
- 3 Diğer Özkaynak Yönetimiyle değerlendirilen yatırımların diğer kapsamlı gelirlerden kar zararları olarak yeniden sınıflandırılmayacak diğer kapsamlı gelir unsurlarının birikmiş tutarları
- 4 Yabancı para çevrim farkları
- 5 Geçerli uygun değer farkı diğer kapsamlı gelir yansıtılan finansal varlıkların birikmiş yeniden değerlendirme ve/veya sınıflandırma kazançları/kayıpları
- 6 Diğer Nakit akış riskinden korunma kazançları/kayıpları, özkaynak yönetimiyle değerlendirilen yatırımların diğer kapsamlı gelirlerinden kar/zararları sınıflandırılmayacak diğer kapsamlı gelir unsurlarının birikmiş tutarları

Not: TFRS 9'un geçiş ilişkisi hukukları uyarınca önceki dönem finansal tablo ve dipnotları yeniden düzenlenmemiştir. 2017 ve 2018 finansal tablolarının farklı esaslar üzerinden hazırlanmaları nedeniyle, 2017 finansal tabloları aynı olarak verilmiştir.

Sayfa 12 ile 129 arasındaki açıklama ve dipnotlar bu finansal tabloların tamamlayıcı parçalarıdır.





**DEUTSCHE BANK ANONİM ŞİRKETİ****31 ARALIK 2018 TARİHİNDE SONA EREN ARA HESAP DÖNEMİNE İLİŞKİN NAKİT AKIŞ TABLOSU**

(Tutarlar aksi belirtilmedikçe Bin Türk Lirası ("TL") olarak ifade edilmiştir.)

**VI. NAKİT AKIŞ TABLOSU**

		Bağımsız denetimden geçmiş
		01 Ocak-31 Aralık 2018
<b>A. BANKACILIK FAALİYETLERİNE İLİŞKİN NAKİT AKIŞLARI</b>	(5)	
<b>1.1 Bankacılık Faaliyet Konusu Varlık ve Yükümlülüklerdeki Değişim Öncesi Faaliyet Kârı</b>		<b>191.051</b>
1.1.1 Alınan faizler		415.367
1.1.2 Ödenen faizler		(27.093)
1.1.3 Alınan temettüleri		-
1.1.4 Alınan Ücret ve Komisyonlar		67.853
1.1.5 Elde Edilen Diğer Kazançlar		18.571
1.1.6 Zarar Olarak Muhasebeleştirilen Donuk Alacaklardan Tahsilatlar		-
1.1.7 Personele ve Hizmet Tedarik Edenlere Yapılan Nakit Ödemeler		(54.615)
1.1.8 Ödenen Vergiler		(56.675)
1.1.9 Diğer	(5.VI.1)	(172.357)
<b>1.2 Bankacılık Faaliyetleri Konusu Varlık ve Yükümlülüklerdeki Değişim</b>		<b>234.088</b>
1.2.1 Gerçeğe Uygun Değer Farkı K/Z'a Yansıtılan Finansal varlıklarda net (artış) azalış		44.124
1.2.2 Bankalar Hesabındaki Net (Artış) Azalış		195.413
1.2.3 Kredilerdeki Net (Artış) Azalış		740.259
1.2.4 Diğer Varlıklarda Net (Artış) Azalış		(65.050)
1.2.5 Bankaların Mevduatlarında Net Artış (Azalış)		(166.291)
1.2.6 Diğer Mevduatlarda Net Artış (Azalış)		298.101
1.2.7 Gerçeğe Uygun Değer Farkı K/Z'a Yansıtılan Finansal Yükümlülüklerde Net (Artış) Azalış		-
1.2.8 Alınan Kredilerdeki Net Artış (Azalış)		(854.016)
1.2.9 Vadesi Gelmiş Borçlarda Net Artış (Azalış)		-
1.2.10 Diğer Borçlarda Net Artış (Azalış)	(5.VI.1)	41.548
<b>I. Bankacılık Faaliyetlerinden Kaynaklanan Net Nakit Akışı</b>		<b>425.139</b>
<b>B. YATIRIM FAALİYETLERİNE İLİŞKİN NAKİT AKIŞLARI</b>		
<b>II. Yatırım Faaliyetlerinden Kaynaklanan Net Nakit Akışı</b>		<b>(7.033)</b>
2.1 İktisap Edilen İştirakler, Bağlı Ortaklık ve Birlikte Kontrol Edilen Ortaklıklar (İş Ortaklıkları)		-
2.2 Elden Çıkarılan İştirakler, Bağlı Ortaklık ve Birlikte Kontrol Edilen Ortaklıklar (İş Ortaklıkları)		-
2.3 Satın Alınan Menkuller ve Gayrimenkuller	(5.I.12)	(3.804)
2.4 Elden Çıkarılan Menkul ve Gayrimenkuller		-
2.5 Elde Edilen Gerçeğe Uygun Değer Farkı Diğer Kapsamlı Gelire Yansıtılan Finansal Varlıklar		-
2.6 Elden Çıkarılan Gerçeğe Uygun Değer Farkı Diğer Kapsamlı Gelire Yansıtılan Finansal Varlıklar		-
2.7 Satın Alınan İtfa Edilmiş Maliyeti ile Ölçülen Finansal Varlıklar		-
2.8 Satılan İtfa Edilmiş Maliyeti ile Ölçülen Finansal Varlıklar		-
2.9 Diğer	(5.I.13)	(3.229)
<b>C. FİNANSMAN FAALİYETLERİNE İLİŞKİN NAKİT AKIŞLARI</b>		
<b>III. Finansman Faaliyetlerinden Sağlanan Net Nakit</b>		<b>(50.393)</b>
3.1 Krediler ve İhraç Edilen Menkul Değerlerden Sağlanan Nakit		-
3.2 Krediler ve İhraç Edilen Menkul Değerlerden Kaynaklanan Nakit Çıkışı		-
3.3 İhraç Edilen Sermaye Araçları		-
3.4 Temettü Ödemeleri	(5.V.5)	(50.393)
3.5 Finansal Kiralamaya İlişkin Ödemeler		-
3.6 Diğer		-
<b>IV. Yabancı Para Çevrim Farklarının Nakit ve Nakde Eşdeğer Varlıklar Üzerindeki Etkisi</b>	(5.VI.1)	<b>1.791</b>
<b>V. Nakit ve Nakde Eşdeğer Varlıklardaki Net Artış</b>		<b>369.504</b>
<b>VI. Dönem Başındaki Nakit ve Nakde Eşdeğer Varlıklar</b>	(5.VI.2)	<b>418.241</b>
<b>VII. Dönem Sonundaki Nakit ve Nakde Eşdeğer Varlıklar</b>	(5.VI.3)	<b>787.745</b>

Not: TFRS 9'un geçişine ilişkin hükümleri uyarınca önceki dönem finansal tablo ve dipnotları yeniden düzenlenmemiştir. 2017 ve 2018 finansal tablolarının farklı esaslar üzerinden hazırlanmaları nedeniyle, 2017 finansal tabloları ayrı olarak verilmiştir.

Sayfa 12 ile 129 arasındaki açıklama ve dipnotlar bu finansal tabloların tamamlayıcı parçalarıdır.

**DEUTSCHE BANK ANONİM ŞİRKETİ**  
**31 ARALIK 2017 TARİHİNDE SONA EREN HESAP DÖNEMİNE İLİŞKİN NAKİT AKIŞ**  
**TABLOSU**

(Tutarlar aksi belirtilmedikçe Bin Türk Lirası ("TL") olarak ifade edilmiştir.)

**VI. NAKİT AKIŞ TABLOSU (devamı)**

		Bağımsız denetimden geçmiş
		Önceki dönem
		01 Ocak-31 Aralık 2017
<b>A.</b>	<b>BANKACILIK FAALİYETLERİNE İLİŞKİN NAKİT AKIMLARI</b>	(5)
<b>1.1</b>	<b>Bankacılık faaliyet konusu aktif ve pasiflerdeki değişim öncesi faaliyet kârı</b>	<b>(21.787)</b>
1.1.1	Alınan faizler	248.564
1.1.2	Ödenen faizler	(54.522)
1.1.3	Alınan temettüleri	-
1.1.4	Alınan ücret ve komisyonlar	61.916
1.1.5	Elde edilen diğer kazançlar	157.954
1.1.6	Zarar olarak muhasebeleştirilen donuk alacaklardan tahsilatlar	-
1.1.7	Personele ve hizmet tedarik edenlere yapılan nakit ödemeler	(43.771)
1.1.8	Ödenen vergiler	(36.584)
1.1.9	Diğer	(5.VI.1) (355.344)
<b>1.2</b>	<b>Bankacılık faaliyetleri konusu aktif ve pasiflerdeki değişim</b>	<b>(52.532)</b>
1.2.1	Alım satım amaçlı finansal varlıklarda net (artış) azalış	737.186
1.2.2	Gerçeğe uygun değer farkı k/z'a yansıtılan finansal varlıklarda net (artış) azalış	-
1.2.3	Bankalar hesabındaki net (artış) azalış	(187.595)
1.2.4	Kredilerdeki net (artış) azalış	(316.971)
1.2.5	Diğer aktiflerde net (artış) azalış	12.122
1.2.6	Bankaların mevduatlarında net artış (azalış)	(146.034)
1.2.7	Diğer mevduatlarda net artış (azalış)	167.309
1.2.8	Alınan kredilerdeki net artış (azalış)	569.005
1.2.9	Vadesi gelmiş borçlarda net artış (azalış)	-
1.2.10	Diğer borçlarda net artış (azalış)	(5.VI.1) (887.554)
<b>I.</b>	<b>Bankacılık faaliyetlerinden kaynaklanan net nakit akımı</b>	<b>(74.319)</b>
<b>B.</b>	<b>YATIRIM FAALİYETLERİNE İLİŞKİN NAKİT AKIMLARI</b>	
<b>II.</b>	<b>Yatırım faaliyetlerinden kaynaklanan net nakit akımı</b>	<b>(3.397)</b>
2.1	İktisap edilen iştirakler, bağlı ortaklık ve birlikte kontrol edilen ortaklıklar	-
2.2	Elden çıkarılan iştirakler, bağlı ortaklık ve birlikte kontrol edilen ortaklıklar	-
2.3	Satın alınan menkuller ve gayrimenkuller	(5.I.12) (1.554)
2.4	Elden çıkarılan menkul ve gayrimenkuller	-
2.5	Elde edilen satılmaya hazır finansal varlıklar	-
2.6	Elden çıkarılan satılmaya hazır finansal varlıklar	-
2.7	Satın alınan yatırım amaçlı menkul değerler	-
2.8	Satılan yatırım amaçlı menkul değerler	-
2.9	Diğer	(5.I.13) (1.843)
<b>C.</b>	<b>FİNANSMAN FAALİYETLERİNE İLİŞKİN NAKİT AKIMLARI</b>	
<b>III.</b>	<b>Finansman faaliyetlerinden kaynaklanan net nakit</b>	<b>(62.433)</b>
3.1	Krediler ve ihraç edilen menkul değerlerden sağlanan nakit	-
3.2	Krediler ve ihraç edilen menkul değerlerden kaynaklanan nakit çıkışı	-
3.3	İhraç edilen sermaye araçları	-
3.4	Temettü ödemeleri	(5.VI.5) (62.433)
3.5	Finansal kiralamaya ilişkin ödemeler	-
3.6	Diğer	-
<b>IV.</b>	<b>Döviz kurundaki değişimin nakit ve nakde eşdeğer varlıklar üzerindeki etkisi</b>	<b>(5.VI.1) 56.465</b>
<b>V.</b>	<b>Nakit ve nakde eşdeğer varlıklardaki net artış / (azalış)</b>	<b>(83.684)</b>
<b>VI.</b>	<b>Dönem başındaki nakit ve nakde eşdeğer varlıklar</b>	<b>(5.VI.3) 501.925</b>
<b>VII.</b>	<b>Dönem sonundaki nakit ve nakde eşdeğer varlıklar</b>	<b>(5.VI.3) 418.241</b>

Not: TFRS 9'un geçişe ilişkin hükümleri uyarınca önceki dönem finansal tablo ve dipnotları yeniden düzenlenmemiştir. 2017 ve 2018 finansal tablolarının farklı esaslar üzerinden hazırlanmaları nedeniyle, 2017 finansal tabloları ayrı olarak verilmiştir.

Sayfa 12 ile 129 arasındaki açıklama ve dipnotlar bu finansal tabloların tamamlayıcı parçalarıdır.

**DEUTSCHE BANK ANONİM ŞİRKETİ****31 ARALIK 2018 TARİHİNDE SONA EREN HESAP DÖNEMİNE İLİŞKİN KAR DAĞITIM TABLOSU**

(Tutarlar aksi belirtilmedikçe Bin Türk Lirası ("TL") olarak ifade edilmiştir.)

**VII. KAR DAĞITIM TABLOSU**

	Cari dönem (*)
	31 Aralık 2018
<b>I. DÖNEM KÂRININ DAĞITIMI</b>	
1.1 DÖNEM KÂRI	156.562
1.2 ÖDENECEK VERGİ VE YASAL YÜKÜMLÜLÜKLER (-)	(34.072)
1.2.1 Kurumlar Vergisi (Gelir Vergisi)	(35.684)
1.2.2 Gelir Vergisi Kesintisi	-
1.2.3 Diğer Vergi ve Yasal Yükümlülükler	1.612
<b>A. NET DÖNEM KÂRI (1.1-1.2)</b>	<b>122.490</b>
1.3 GEÇMİŞ DÖNEMLER ZARARI (-)	-
1.4 YASAL YEDEK AKÇELER (-)	-
1.5 BANKADA BIRAKILMASI VE TASARRUFU ZORUNLU YASAL FONLAR (-)	-
<b>B. DAĞITILABİLİR NET DÖNEM KÂRI [(A-(1.3+1.4+1.5)]</b>	<b>122.490</b>
1.6 ORTAKLARA BİRİNCİ TEMETTÜ (-)	-
1.6.1 Hisse Senedi Sahiplerine	-
1.6.2 İmtiyazlı Hisse Senedi Sahiplerine	-
1.6.3 Katılma İntifa Senetlerine	-
1.6.4 Kâra İştirakli Tahvillere	-
1.6.5 Kâr ve Zarar Ortaklığı Belgesi Sahiplerine	-
1.7 PERSONELE TEMETTÜ (-)	-
1.8 YÖNETİM KURULUNA TEMETTÜ (-)	-
1.9 ORTAKLARA İKİNCİ TEMETTÜ (-)	-
1.9.1 Hisse Senedi Sahiplerine	-
1.9.2 İmtiyazlı Hisse Senedi Sahiplerine	-
1.9.3 Katılma İntifa Senetlerine	-
1.9.4 Kâra İştirakli Tahvillere	-
1.9.5 Kâr ve Zarar Ortaklığı Belgesi Sahiplerine	-
1.10 STATÜ YEDEKLERİ (-)	-
1.11 OLAĞANÜSTÜ YEDEKLER	-
1.12 DİĞER YEDEKLER	-
1.13 ÖZEL FONLAR	-
<b>II. YEDEKLERDEN DAĞITIM</b>	
2.1 DAĞITILAN YEDEKLER	-
2.2 ORTAKLARA PAY (-)	-
2.2.1 Hisse Senedi Sahiplerine	-
2.2.2 İmtiyazlı Hisse Senedi Sahiplerine	-
2.2.3 Katılma İntifa Senetlerine	-
2.2.4 Kâra İştirakli Tahvillere	-
2.2.5 Kâr ve Zarar Ortaklığı Belgesi Sahiplerine	-
2.3 PERSONELE PAY (-)	-
2.4 YÖNETİM KURULUNA PAY (-)	-
<b>III. HİSSE BAŞINA KAR</b>	
3.1 HİSSE SENEDİ SAHİPLERİNE	0,0907
3.2 HİSSE SENEDİ SAHİPLERİNE ( % )	9,07
3.3 İMTİYAZLI HİSSE SENEDİ SAHİPLERİNE	-
3.4 İMTİYAZLI HİSSE SENEDİ SAHİPLERİNE ( % )	-
<b>IV. HİSSE BAŞINA TEMETTÜ</b>	
4.1 HİSSE SENEDİ SAHİPLERİNE	-
4.2 HİSSE SENEDİ SAHİPLERİNE ( % )	-
4.3 İMTİYAZLI HİSSE SENEDİ SAHİPLERİNE	-
4.4 İMTİYAZLI HİSSE SENEDİ SAHİPLERİNE ( % )	-

(\*) Bu finansal tabloların düzenlendiği tarih itibarıyla, Genel Kurul henüz toplanmadığı için cari yılda kar dağıtımına ilişkin bir karar alınmamıştır.

(\*\*) BDDK'nın 8 Aralık 2004 tarihli BDDK.DZM.2/13/1-a-3 nolu genelgesi uyarınca net ertelenmiş vergi geliri kar dağıtımına ve sermaye artırımına konu edilmemektedir.

Sayfa 12 ile 129 arasındaki açıklama ve dipnotlar bu finansal tabloların tamamlayıcı parçalarıdır.

**DEUTSCHE BANK ANONİM ŞİRKETİ**  
**31 ARALIK 2017 TARİHİNDE SONA EREN HESAP DÖNEMİNE İLİŞKİN NAKİT AKIŞ**  
**TABLOSU**

(Tutarlar aksi belirtilmedikçe Bin Türk Lirası ("TL") olarak ifade edilmiştir.)

**VII. KAR DAĞITIM TABLOSU (devamı)**

	Önceki Dönem <sup>(*)</sup>
	31 Aralık 2017
<b>I. DÖNEM KARININ DAĞITIMI</b>	
1.1 DÖNEM KARI	69.894
1.2 ÖDENECEK VERGİ VE YASAL YÜKÜMLÜLÜKLER (-)	(13.851)
1.2.1 Kurumlar Vergisi (Gelir Vergisi)	(15.136)
1.2.2 Gelir Vergisi Kesintisi	-
1.2.3 Diğer Vergi ve Yasal Yükümlülükler	1.285
<b>A. NET DÖNEM KARI (1.1-1.2)</b>	<b>56.043</b>
1.3 GEÇMİŞ DÖNEMLER ZARARI (-)	-
1.4 BİRİNCİ TERTİP YASAL YEDEK AKÇE (-)	-
1.5 BANKADA BIRAKILMASI VE TASARRUFU ZORUNLU YASAL FONLAR (-)	-
<b>B. DAĞITILABİLİR NET DÖNEM KARI [(A-(1.3+1.4+1.5)]</b>	<b>56.043</b>
1.6 ORTAKLARA BİRİNCİ TEMETTÜ (-)	6.750
1.6.1 Hisse Senedi Sahiplerine	6.750
1.6.2 İmtiyazlı Hisse Senedi Sahiplerine	-
1.6.3 Katılma İntifa Senetlerine	-
1.6.4 Kara İştirakli Tahvillere	-
1.6.5 Kar ve Zarar Ortaklığı Belgesi Sahiplerine	-
1.7 PERSONELE TEMETTÜ (-)	-
1.8 YÖNETİM KURULUNA TEMETTÜ (-)	-
1.9 ORTAKLARA İKİNCİ TEMETTÜ (-)	43.643
1.9.1 Hisse Senedi Sahiplerine	43.643
1.9.2 İmtiyazlı Hisse Senedi Sahiplerine	-
1.9.3 Katılma İntifa Senetlerine	-
1.9.4 Kara İştirakli Tahvillere	-
1.9.5 Kar ve Zarar Ortaklığı Belgesi Sahiplerine	-
1.10 İKİNCİ TERTİP YASAL YEDEK AKÇE (-)	4.365
1.11 STATÜ YEDEKLERİ (-)	-
1.12 OLAĞANÜSTÜ YEDEKLER	1.285
1.13 DİĞER YEDEKLER	-
1.14 ÖZEL FONLAR	-
<b>II. YEDEKLERDEN DAĞITIM</b>	
2.1 DAĞITILAN YEDEKLER	-
2.2 İKİNCİ TERTİP YASAL YEDEKLER (-)	-
2.3 ORTAKLARA PAY (-)	-
2.3.1 Hisse Senedi Sahiplerine	-
2.3.2 İmtiyazlı Hisse Senedi Sahiplerine	-
2.3.3 Katılma İntifa Senetlerine	-
2.3.4 Kara İştirakli Tahvillere	-
2.3.5 Kar ve Zarar Ortaklığı Belgesi Sahiplerine	-
2.4 PERSONELE PAY (-)	-
2.5 YÖNETİM KURULUNA PAY (-)	-
<b>III. HİSSE BAŞINA KAR</b>	
3.1 HİSSE SENEDİ SAHİPLERİNE	0,0415
3.2 HİSSE SENEDİ SAHİPLERİNE ( % )	4,15
3.3 İMTİYAZLI HİSSE SENEDİ SAHİPLERİNE	-
3.4 İMTİYAZLI HİSSE SENEDİ SAHİPLERİNE ( % )	-
<b>IV. HİSSE BAŞINA TEMETTÜ</b>	
4.1 HİSSE SENEDİ SAHİPLERİNE	-
4.2 HİSSE SENEDİ SAHİPLERİNE ( % )	-
4.3 İMTİYAZLI HİSSE SENEDİ SAHİPLERİNE	-
4.4 İMTİYAZLI HİSSE SENEDİ SAHİPLERİNE ( % )	-

(\*) Banka'nın 31 Mart 2018 tarihinde yapılan Olağan Genel Kurul toplantısında 31 Aralık 2017 tarihinde sona eren yıla ait 56.043 TL tutarındaki net kardan, BDDK'nın 28 Mart 2018 tarihli izni doğrultusunda 50.393 TL'sinin ortaklara kar payı olarak dağıtılmasına, 4.365 TL'sinin yasal yedek olarak ayrılmasına ve ertelenmiş vergi gelirinden kaynaklanan 1.285 TL'sinin olağanüstü yedeklere aktarılmasına karar verilmiştir. İlgili temettü ödemesi ortaklara 30 Nisan 2018 tarihinde yapılmıştır.

Sayfa 12 ile 129 arasındaki açıklama ve dipnotlar bu finansal tabloların tamamlayıcı parçalarıdır.



# DEUTSCHE BANK ANONİM ŞİRKETİ

## 31 ARALIK 2018 TARİHİ İTİBARIYLA HAZIRLANAN FİNANSAL TABLOLARA İLİŞKİN AÇIKLAMA VE DİPNOTLAR

(Tutarlar aksi belirtilmedikçe Bin Türk Lirası ("TL") olarak ifade edilmiştir.)

### ÜÇÜNCÜ BÖLÜM MUHASEBE POLİTİKALARI

#### I. Sunum esaslarına ilişkin açıklama ve dipnotlar

##### 1.a Finansal tablolar ile bunlara ilişkin açıklama ve dipnotların Türkiye Muhasebe Standartları ve Bankaların Muhasebe Uygulamalarına ve Belgelerin Saklanması İlişkin Usul ve Esaslar Hakkında Yönetmeliğe uygun olarak hazırlanması

Banka muhasebe kayıtlarını, finansal tablolarını ve bunlara ilişkin açıklama ve dipnotlarını, 1 Kasım 2005 tarih ve 25983 sayılı Resmi Gazete'de yayımlanarak yürürlüğe giren 5411 sayılı Bankacılık Kanunu'nun "Muhasebe ve Raporlama" başlıklı 37'nci maddesi hükümleri gereğince Bankacılık Düzenleme ve Denetleme Kurumu ("BDDK" veya "Kurum") tarafından yayımlanan ve 1 Kasım 2006 tarihinden geçerli olmak üzere yürürlüğe konulan "Bankaların Muhasebe Uygulamalarına ve Belgelerin Saklanması İlişkin Usul ve Esaslar Hakkında Yönetmelik" ile beraber Türkiye Finansal Raporlama Standartları ("TFRS"), TMS yorumları ve TFRS Yorumları uygun olarak düzenlemektedir.

Finansal tablolar, gerçeğe uygun değerleri ile gösterilen finansal varlık ve yükümlülüklerin dışında, 31 Aralık 2004 tarihine kadar enflasyon düzeltmesine tabi tutulmak suretiyle, maliyet esaslı baz alınarak TL olarak hazırlanmıştır.

Finansal tabloların BDDK Muhasebe ve Finansal Raporlama Mevzuatı'na göre hazırlanmasında Banka yönetiminin bilançodaki varlık ve yükümlülükler ile bilanço tarihi itibarıyla koşullu hususlar hakkında varsayımlar ve tahminler yapması gerekmektedir. Söz konusu varsayımlar ve tahminler düzenli olarak gözden geçirilmekte, gerekli düzeltmeler yapılmakta ve bu düzeltmelerin etkisi gelir tablosuna yansıtılmaktadır. Banka'nın en önemli varsayım ve tahminlerinden biri olan maddi olmayan duran varlıklara ilişkin değer düşüklüğü karşılığı ile ilgili açıklama XII no'lu dipnotta sunulmuştur.

Sermaye Piyasası Kurulu Yetki Belgesi tahtında Banka'nın 5 Kasım 2015 tarihinden itibaren aşağıdaki faaliyet ve hizmetleri gerçekleştirmesine izin verilmiştir:

- Portföy Aracılığı Faaliyeti
- Sınırlı Saklama Hizmeti
- Genel Saklama Hizmeti

##### 1.b Finansal tabloların hazırlanmasında izlenen muhasebe politikaları ve kullanılan değerlendirme esasları

Finansal tabloların hazırlanmasında izlenen muhasebe politikaları ve kullanılan değerlendirme, BDDK tarafından muhasebe ve finansal raporlama esaslarına ilişkin yayımlanan Yönetmelik,tebliğ açıklama ve genelgelere ve bunlar ile düzenlenmeyen konularda KGK tarafından yürürlüğe konulmuş olan TFRS kapsamında yer alan esaslara göre belirlenmiştir. TFRS 9'un geçiş hükümleri uyarınca önceki dönem finansal tablo ve dipnotları yeniden düzenlenmemiştir. TFRS 9'un geçişine yönelik uygulama ve etkiler Üçüncü Bölüm XXIV nolu dipnotta açıklanmıştır.

##### • TFRS 15: Müşteri sözleşmelerinden hasılat

TFRS 15 Müşteri Sözleşmelerinden Hasılat standardı hasılatın kayda alınmasına ilişkin tek ve kapsamlı bir model ve rehber sunmakta olup TMS 18 Hasılat standardının yerini almıştır. Standart 1 Ocak 2018'de yürürlüğe girmiş olup Banka'nın muhasebe politikaları, finansal tabloları ve performansı üzerinde önemli bir etkisi bulunmamaktadır.

# DEUTSCHE BANK ANONİM ŞİRKETİ

## 31 ARALIK 2018 TARİHİ İTİBARIYLA HAZIRLANAN FİNANSAL TABLOLARA İLİŞKİN AÇIKLAMA VE DİPNOTLAR

(Tutarlar aksi belirtilmedikçe Bin Türk Lirası ("TL") olarak ifade edilmiştir.)

### MUHASEBE POLİTİKALARI (devamı)

#### II. Finansal tabloların doğru olarak anlaşılması için izlenen muhasebe politikaları

Finansal tabloların hazırlanmasında izlenen muhasebe politikaları ve kullanılan değerlendirme esasları Raporlama Standartları kapsamında yer alan esaslara göre belirlenmiş ve uygulanmıştır.

*31 Aralık 2018 Tarihinde Henüz Yürürlükte Olmayan Standartlar ve Yorumlar*

Bazı yeni standartlar, standartlardaki değişiklikler ve yorumlar 31 Aralık 2018 tarihi itibarıyla henüz geçerli olmayıp bu finansal tabloların hazırlanmasında uygulanmamıştır. Bu standartlar ve yorumlar:

#### *TFRS 16 Kiralamalar Standardına İlişkin Açıklamalar*

KGK tarafından TFRS 16 "Kiralamalar" Standardı 16 Nisan 2018 tarihinde yayınlanmıştır. Bu Standart kiralama işlemlerinin muhasebeleştirilmesinin düzenlendiği mevcut UMS 17 "Kiralama İşlemleri" Standardının, UFRS Yorum 4 "Bir Anlaşmanın Kiralama İşlemi İçerip İçermediğinin Belirlenmesi" ve UMS Yorum 15 "Faaliyet Kiralamaları – Teşvikler" yorumlarının yerini almakta ve UMS 40 "Yatırım Amaçlı Gayrimenkuller" Standardında da değişiklikler yapılmasına neden olmuştur. TFRS 16, kiracılar açısından mevcut uygulama olan finansal kiralama işlemlerinin bilançoda ve faaliyet kiralamasına ilişkin yükümlülüklerin bilanço dışında izlenmesi şeklindeki ikili muhasebe modelini ortadan kaldırmaktadır. Bunun yerine, tüm kiralamalar için mevcut finansal kiralama muhasebesine benzer olarak bilanço bazlı tekil bir muhasebe modeli ortaya koyulmaktadır. Kiraya verenler için muhasebeleştirme mevcut uygulamalara benzer şekilde devam etmektedir. TFRS 16, 1 Ocak 2019 tarihinde ve sonrasında başlayan yıllık hesap dönemleri için geçerli olmakla birlikte TFRS 15 "Müşteri Sözleşmelerinden Hasılat" standardını uygulamaya başlayan işletmeler için erken uygulamaya izin verilmektedir.

Banka, 1 Ocak 2019 tarihinden itibaren geçerli olacak TFRS 16 Kiralamalar standardına uyum için çalışmalarına başlamış olup, 31 Aralık 2018 tarihi itibarıyla çalışmaları devam etmektedir. 1 Ocak 2019 itibarıyla, TFRS 16'ya geçiş aşamasında Banka'nın mali tabloları üzerinde önemli bir etki beklenmemektedir.

Banka, bu standardı zorunlu uygulama tarihi olan 1 Ocak 2019'dan itibaren uygulayacaktır. Banka, basitleştirilmiş geçiş uygulamasını kullanmayı ve ilk uygulamadan önceki yıl için karşılaştırılabilir tutarları yeniden düzenlememeyi planlamaktadır.

#### III. Finansal araçların kullanım stratejisi ve yabancı para cinsinden işlemlere ilişkin açıklamalar

Banka'nın temel faaliyet alanları bankalararası para piyasasında plasman ve borçlanma işlemleri, menkul kıymet alım satımı, ticari faaliyetlerle ilgili nakdi ve gayrinakdi kredi kullandırmak ve takas ve saklama hizmetleridir.

Banka'nın ana kaynakları sermaye, mevduat ve genellikle yurtiçi ve yurtdışı bankalardan kullanılan kredilerdir. Banka'nın aktif kalemlerini ise genellikle bankalara yapılan plasmanlar, kurumsal krediler ve gerçeğe uygun değer farkı kar zarara yansıtılan finansal varlıklar portföyü oluşturmaktadır.

Bilanço dışı risk alanları vadeli döviz alım-satım işlemleri, akreditifler ve verilen teminat mektuplarından oluşmaktadır.

Taşınan kur riski, faiz riski ve likidite riski günlük olarak ölçülmekte ve izlenmekte, bilanço yönetimi bu çerçevede belirlenen risk limitleri ve yasal limitler dahilinde yapılmaktadır.

Banka'nın, gerçeğe uygun değer farkı kar zarara yansıtılan yabancı para cinsinden sermaye araçları bulunmamaktadır.

Banka'nın yabancı işletmelerde yatırımları bulunmamaktadır.

31 Aralık 2018 tarihi itibarıyla yabancı para işlemlerin Türk parasına dönüştürülmesinde ve bunların finansal tablolara yansıtılmasında kullanılan ABD Doları kur değeri 5,2609 TL ve EURO kur değeri 6,0280 TL'dir.

## DEUTSCHE BANK ANONİM ŞİRKETİ

### 31 ARALIK 2018 TARİHİ İTİBARIYLA HAZIRLANAN FİNANSAL TABLOLARA İLİŞKİN AÇIKLAMA VE DİPNOTLAR

(Tutarlar aksi belirtilmedikçe Bin Türk Lirası ("TL") olarak ifade edilmiştir.)

#### MUHASEBE POLİTİKALARI (devamı)

#### IV. Vadeli işlem ve opsiyon sözleşmeleri ile türev ürünlere ilişkin açıklamalar ve dipnotlar

"TFRS 9: Finansal Araçlar Standardı" ("TFRS 9") hükümleri uyarınca riskten korunma aracı olarak değerlendirilmeyen vadeli döviz alım-satım sözleşmeleri ve swap işlemleri gibi türev işlemleri alım satım amaçlı işlemler olarak sınıflandırılmaktadır. Türev işlemler ilk olarak kayda alınmalarında gerçeğe uygun değerler kullanılmakta ve kayda alınmalarını izleyen dönemlerde de gerçeğe uygun değerleri ile değerlendirilmektedir.

Gerçeğe uygun değer farkı kar/zarara yansıtılan finansal araçlar gerçeğe uygun değeriyle ölçülüp gelir tablosuyla ilişkilendirilerek muhasebeleştirilir. Gerçeğe uygun değer pozitif olması durumunda "Gerçeğe uygun değer farkı kar/zarara yansıtılan finansal varlıklar" ana hesap kalemi altında "Alım satım amaçlı türev finansal araçlar" içerisinde; negatif olması durumunda ise "Alım satım amaçlı türev finansal borçlar" içerisinde gösterilmektedir. Yapılan değerlendirme sonucu gerçeğe uygun değerde meydana gelen farklar gelir tablosunda "Ticari Kar/Zarar" hesabına yansıtılmaktadır.

Türev işlemlerin gerçeğe uygun değeri, iç fiyatlandırma modellerine piyasa beklentilerinin dahil edilmesi suretiyle hesaplanmakta, ortaya çıkan gelir gider reeskontları cari dönem gelir tablosuna yansıtılmaktadır.

Banka para swaplarının spot işlemlerini valör tarihi esas alınmak suretiyle bilançoda asli hesaplarda ya da vadeli işlemleri ile birlikte yükümlülük olarak nazım hesaplarda izlenmektedir.

Banka'nın ana sözleşmeden ayrıştırılmak suretiyle oluşturulan veya riskten korunma amaçlı türev ürünleri bulunmamaktadır.

#### V. Faiz gelir ve giderine ilişkin açıklamalar

Faiz gelir ve giderleri etkin faiz (finansal varlığın ya da yükümlülüğün gelecekteki nakit akımlarını bugünkü net kayıtlı değerine eşitleyen oran) yöntemi uygulanarak dönemsel olarak kaydedilir.

Banka, 1 Ocak 2018 tarihinden itibaren donuk alacakların net defter değeri, (Brüt Defter Değeri-Beklenen Zarar Karşılığı) etkin faiz oranı ile reeskont edilmekte ve donuk alacağın brüt defter değeri üzerinden muhasebeleştirilmektedir.

#### VI. Ücret ve komisyon gelir ve giderlerine ilişkin açıklamalar

Bankacılık işlemlerinden alınan komisyon gelirleri tahsil edildiklerinde gelir kaydedilmekte, diğer gelir ve giderler ise tahakkuk esasına göre muhasebeleştirilmektedir. Diğer kredi kurum ve kuruluşlarına ödenen veya alınan kredi ücret ve komisyon giderleri/gelirleri işlem maliyeti olarak dikkate alınmakta ve etkin faiz yöntemine göre muhasebeleştirilmektedir. Sözleşmeler yoluyla sağlanan ya da üçüncü bir gerçek veya tüzel kişi için varlık alımı ve saklama hizmetleri yoluyla sağlanan gelirler gerçekleştirildiği dönemlerde kayıtlara alınmaktadır.

## DEUTSCHE BANK ANONİM ŞİRKETİ

### 31 ARALIK 2018 TARİHİ İTİBARIYLA HAZIRLANAN FİNANSAL TABLOLARA İLİŞKİN AÇIKLAMA VE DİPNOTLAR

(Tutarlar aksi belirtilmedikçe Bin Türk Lirası ("TL") olarak ifade edilmiştir.)

#### MUHASEBE POLİTİKALARI (devamı)

##### VII. Finansal varlıklara ilişkin açıklamalar

Banka, finansal varlıklarını "Gerçeğe Uygun Değer Farkı Kâr/Zarara Yansıtılan Finansal Varlıklar", "Gerçeğe Uygun Değer Farkı Diğer Kapsamlı Gelire Yansıtılan Finansal Varlıklar" veya "İtfa Edilmiş Maliyeti İle Ölçülen Finansal Varlıklar" olarak sınıflandırmakta ve muhasebeleştirmektedir. Söz konusu finansal varlıklar, Kamu Gözetimi Muhasebe ve Denetim Standartları Kurumu (KGK) tarafından 19 Ocak 2017 tarihli ve 29953 sayılı Resmi Gazete'de yayımlanan finansal araçların sınıflandırılması ve ölçümüne ilişkin "TFRS 9 Finansal Araçlar" standardının üçüncü bölümünde yer alan "Finansal Tablolara Alma ve Finansal Tablo Dışı Bırakma" hükümlerine göre kayıtlara alınmakta veya çıkarılmaktadır. Finansal varlıklar ilk kez finansal tablolara alınması esnasında gerçeğe uygun değerinden ölçülmektedir. "Gerçeğe Uygun Değer Farkı Kâr/Zarara Yansıtılan Finansal Varlıklar" dışındaki finansal varlıkların ilk ölçümünde işlem maliyetleri de gerçeğe uygun değere ilave edilmekte veya gerçeğe uygun değerden düşülmektedir.

Banka, finansal bir varlığı sadece finansal araca ilişkin sözleşme hükümlerine taraf olduğunda finansal durum tablosuna almaktadır. Finansal bir varlığın ilk kez finansal tablolara alınması sırasında, Banka yönetimi tarafından belirlenen iş modeli ve finansal varlığın sözleşmeye bağlı nakit akışlarının özellikleri dikkate alınmaktadır. Banka yönetimi tarafından belirlenen iş modeli değiştirildiğinde, bu değişiklikten etkilenen tüm finansal varlıklar yeniden sınıflandırılmakta ve yeniden sınıflandırma ileriye yönelik olarak uygulanmaktadır. Bu tür durumlarda, daha önce finansal tablolara alınmış olan kazanç, kayıp veya faizler için herhangi bir düzeltme yapılmamaktadır.

##### a. Gerçeğe uygun değer farkı kâr/zarar'a yansıtılan finansal varlıklar

Gerçeğe uygun değer farkı kâr/zarara yansıtılan finansal varlıklar, sözleşmeye bağlı nakit akışlarını tahsil etmek için elde tutmayı amaçlayan iş modeli ile sözleşmeye bağlı nakit akışlarının tahsil edilmesini ve satılmasını amaçlayan iş modeli dışında kalan diğer model ile yönetilen finansal varlıklar ile finansal varlığa ilişkin sözleşme şartlarının, belirli tarihlerde sadece anapara ve anapara bakiyesinden kaynaklanan faiz ödemelerini içeren nakit akışlarına yol açmaması durumunda; piyasada kısa dönemde oluşan fiyat ve benzeri unsurlardaki dalgalanmalardan kâr sağlamak amacıyla elde edilen, veya elde edilme nedeninden bağımsız olarak, kısa dönemde kâr sağlamaya yönelik bir portföyün parçası olan finansal varlıklardır. Gerçeğe uygun değer farkı kâr/zarara yansıtılan finansal varlıklar, gerçeğe uygun değerleri ile kayda alınmakta ve kayda alınmalarını takiben de gerçeğe uygun değerleri ile değerlemeye tabi tutulmaktadır. Yapılan değerlendirme sonucu oluşan kazanç ve kayıplar kâr/zarar hesaplarına dahil edilmektedir.



## DEUTSCHE BANK ANONİM ŞİRKETİ

### 31 ARALIK 2018 TARİHİ İTİBARIYLA HAZIRLANAN FİNANSAL TABLOLARA İLİŞKİN AÇIKLAMA VE DİPNOTLAR

(Tutarlar aksi belirtilmedikçe Bin Türk Lirası ("TL") olarak ifade edilmiştir.)

#### MUHASEBE POLİTİKALARI (devamı)

##### VII. Finansal varlıklara ilişkin açıklamalar (devamı)

###### b. Gerçeğe uygun değer farkı diğer kapsamlı gelire yansıtılan finansal varlıklar

Finansal varlığın sözleşmeye bağlı nakit akışlarının tahsil edilmesini ve finansal varlığın satılmasını amaçlayan bir iş modeli kapsamında elde tutulmasına ek olarak finansal varlığa ilişkin sözleşme şartlarının, belirli tarihlerde sadece anapara ve anapara bakiyesinden kaynaklanan faiz ödemelerini içeren nakit akışlarına yol açması durumlarında finansal varlık, gerçeğe uygun değer farkı diğer kapsamlı gelire yansıtılan olarak sınıflandırılmaktadır.

Gerçeğe uygun değer farkı diğer kapsamlı gelire yansıtılan finansal varlıklar, gerçeğe uygun değerini yansıtan elde etme maliyetlerine işlem maliyetlerinin eklenmesi ile kayda alınmaktadır. Gerçeğe uygun değer farkı diğer kapsamlı gelire yansıtılan finansal varlıklar kayda alınmalarını takiben gerçeğe uygun değeriyle değerlendirilmektedir. Gerçeğe uygun değer farkı diğer kapsamlı gelire yansıtılan menkul değerlerin etkin faiz yöntemi ile hesaplanan faiz gelirleri ile sermayede payı temsil eden menkul değerlerin temettü gelirleri gelir tablosuna yansıtılmaktadır. Gerçeğe uygun değer farkı diğer kapsamlı gelire yansıtılan finansal varlıkların gerçeğe uygun değerleri ile itfa edilmiş maliyetleri arasındaki fark yani "Gerçekleşmemiş kâr ve zararlar" ise ilgili finansal varlığa karşılık gelen değer tahsili, varlığın satılması, elden çıkarılması veya zafiyete uğraması durumlarından birinin gerçekleşmesine kadar dönemin gelir tablosuna yansıtılmamakta ve özkaynaklar altındaki "Kâr veya Zararda Yeniden Sınıflandırılacak Birikmiş Diğer Kapsamlı Gelirler veya Giderler" hesabında izlenmektedir. Söz konusu menkul değerlerin tahsil edildiğinde veya elden çıkarıldığında özkaynak içinde yansıtılan birikmiş gerçeğe uygun değer farkları gelir tablosuna yansıtılmaktadır.

Banka'nın 31 Aralık 2018 tarihi itibarıyla Gerçeğe Uygun Değer Farkı Diğer Kapsamlı Gelire Yansıtılan Finansal Varlık'ı bulunmamaktadır.

###### c. İtfa edilmiş maliyeti ile ölçülen finansal varlıklar

Finansal varlığın, sözleşmeye bağlı nakit akışlarının tahsil edilmesini amaçlayan bir iş modeli kapsamında elde tutulması ve finansal varlığa ilişkin sözleşme şartlarının, belirli tarihlerde sadece anapara ve anapara bakiyesinden kaynaklanan faiz ödemelerini içeren nakit akışlarına yol açması durumunda finansal varlık itfa edilmiş maliyeti ile ölçülen finansal varlık olarak sınıflandırılmaktadır.

İtfa edilmiş maliyeti ile ölçülen finansal varlıklar ilk olarak gerçeğe uygun değerlerini yansıtan elde etme maliyet bedellerine işlem maliyetlerinin eklenmesi ile kayda alınmakta ve kayda alınmalarını takiben "Etkin faiz (iç verim) oranı yöntemi" kullanılarak "İtfa edilmiş maliyeti" ile ölçülmektedir. İtfa edilmiş maliyeti ile ölçülen finansal varlıklar ile ilgili faiz gelirleri gelir tablosuna yansıtılmaktadır.

###### d. Türev finansal varlıklar

Banka'nın türev ürünleri "TFRS 9 Finansal Araçlar" ("TFRS 9") gereğince "Türev Finansal Varlıkların Gerçeğe Uygun Değer Farkı Kar Zarara Yansıtılan" olarak sınıflandırılmaktadır.

Türev işlemlerden doğan alacak ve yükümlülük sözleşme tutarları üzerinden nazım hesaplara kaydedilmektedir. Türev işlemler kayda alınmalarını izleyen dönemlerde gerçeğe uygun değerleri ile değerlendirilmektedir. Türev işlemler sınıflandırılmalarına uygun olarak, gerçeğe uygun değerinin pozitif olması durumunda "Türev Finansal Varlıkların Gerçeğe Uygun Değer Farkı Kar Zarara Yansıtılan Kısmı" negatif olması durumunda ise "Türev Finansal Yükümlülüklerin Gerçeğe Uygun Değer Farkı Kar Zarara Yansıtılan Kısmı" içinde gösterilmektedir. Türev finansal varlıkların gerçeğe uygun değer farkı kar/zarara yansıtılan türev işlemlerin gerçeğe uygun değerinde meydana gelen farklar, gelir tablosunda ticari kâr/zarar kaleminde türev finansal işlemlerden kâr/zarar altında muhasebeleşmektedir.



## DEUTSCHE BANK ANONİM ŞİRKETİ

### 31 ARALIK 2018 TARİHİ İTİBARIYLA HAZIRLANAN FİNANSAL TABLOLARA İLİŞKİN AÇIKLAMA VE DİPNOTLAR

(Tutarlar aksi belirtilmedikçe Bin Türk Lirası ("TL") olarak ifade edilmiştir.)

#### MUHASEBE POLİTİKALARI (devamı)

#### VII. Finansal varlıklara ilişkin açıklamalar (devamı)

##### e. Krediler

Krediler, sabit veya belirlenebilir nitelikte ödemeleri olan ve aktif bir piyasada kote olmayan finansal varlıklardır. Söz konusu krediler ilk olarak gerçeğe uygun değerini yansıtan elde etme maliyet bedellerine işlem maliyetlerinin eklenmesi ile kayda alınmakta ve kayda alınmalarını takiben "Etkin faiz (iç verim) oranı yöntemi" kullanılarak itfa edilmiş bedelleri ile ölçülmektedir.

Banka'nın tüm kredileri "İtfa Edilmiş Maliyetiyle Ölçülenler" hesabında izlenmektedir.

#### VIII. Beklenen zarar karşılıklarına ilişkin açıklamalar

22 Haziran 2016 tarih ve 29750 sayılı Resmi Gazete'de yayımlanmış olan "Kredilerin Sınıflandırılması ve Bunlar İçin Ayrılacak Karşılıklara İlişkin Usul ve Esaslar Hakkında Yönetmelik" uyarınca Banka 1 Ocak 2018 tarihinden itibaren değer düşüklüğü karşılıklarını TFRS 9 hükümlerine uygun olarak ayırmaya başlamıştır. Bu çerçevede 31 Aralık 2017 tarihi itibarıyla BDDK'nın ilgili mevzuatı çerçevesinde ayrılan kredi karşılıkları ayırma yöntemi, TFRS 9'un uygulanmaya başlanması ile beklenen kredi zararları modeli uygulanarak değiştirilmiştir. Beklenen kredi zararları tahmini tarafsız, olasılıklara göre ağırlıklandırılmış ve geçmiş olaylar, mevcut şartlar ve gelecekteki ekonomik şartlara ilişkin tahminler hakkında desteklenebilir bilgiler içermektedir.

Banka, itfa edilmiş maliyetiyle ve gerçeğe uygun değer farkı diğer kapsamlı gelire yansıtılarak ölçülen finansal varlıkları için beklenen zarar karşılığı ayırmaktadır.

Bu finansal varlıklar finansal tablolara ilk alındıkları andan itibaren gözlemlenen kredi risklerindeki artışa bağlı olarak aşağıdaki üç kategoriye ayrılmıştır:

##### Aşama 1:

Finansal tablolara ilk alındıkları anda veya finansal tablolara ilk alındıkları andan sonra kredi riskinde önemli bir artış olmayan finansal varlıklardır. Bu varlıklar için kredi riski değer düşüklüğü karşılığı 12 aylık beklenen kredi zararları tutarında muhasebeleşmektedir.

##### Aşama 2:

Finansal tablolara ilk alındığı andan sonra kredi riskinde önemli bir artış olması durumunda, ilgili finansal varlık 2. Aşamaya aktarılmaktadır. Kredi riski değer düşüklüğü karşılığı ilgili finansal varlığın ömür boyu beklenen kredi zararına göre belirlenmektedir.

##### Aşama 3:

Aşama 3, raporlama tarihi itibarıyla değer düşüklüğüne uğradıklarına dair tarafsız kanıtı bulunan finansal varlıkları içermektedir. Bu varlıklar için ömür boyu beklenen kredi zararı kaydedilmektedir.

Banka, yürürlüğe girdiği tarihte yeni hükümlerin uygulanmasından kaynaklanan etkiyi, 1 Ocak 2018'de geçmiş yıllar kar ve zararları hesaplarındaki açılış kayıtlarında bir düzeltme kaydı ile muhasebeleştirilmiştir. Birincil etki yeni değer düşüklüğü hükümleri uyarınca kredi zararları karşılığındaki değişiklikler ile söz konusu karşılıkların vergi etkilerinden kaynaklanamıştır. Söz konusu muhasebe politikası değişikliğinin Banka'nın özkaynağında 8.026 TL değerinde pozitif etki yaratmıştır. Konuyla ilgili detaylı açıklama XXIV no'lu dipnotta belirtilmiştir.

#### IX. Finansal araçların netleştirilmesine ilişkin açıklamalar

Finansal varlık ve yükümlülükler, Banka'nın netleştirmeye yönelik yasal bir hakka ve yaptırım gücüne sahip olması ve ilgili finansal aktif ve pasifi net tutarları üzerinden tahsil etme/ödeme niyetinde olması; veya ilgili finansal varlığı ve borcu eş zamanlı olarak sonuçlandırma hakkına sahip olması durumlarında bilançoda net tutarları üzerinden gösterilir.

## DEUTSCHE BANK ANONİM ŞİRKETİ

### 31 ARALIK 2018 TARİHİ İTİBARIYLA HAZIRLANAN FİNANSAL TABLOLARA İLİŞKİN AÇIKLAMA VE DİPNOTLAR

(Tutarlar aksi belirtilmedikçe Bin Türk Lirası ("TL") olarak ifade edilmiştir.)

#### MUHASEBE POLİTİKALARI (devamı)

**X. Satış ve geri alış anlaşmaları ve menkul değerlerin ödünç verilmesi işlemlerine ilişkin açıklamalar**

Tekrar geri alımlarını öngören anlaşmalar çerçevesinde satılmış olan menkul kıymetler ("Repo") Banka portföyünde tutulmuş amaçlarına göre "Gerçeğe uygun değer farkı kar/zarara yansıtılan", "Gerçeğe uygun değer farkı diğer kapsamlı gelire yansıtılan" veya "İtfa edilmiş maliyeti ile ölçülenler" portföylerinde sınıflandırılmakta ve ait olduğu portföyün esaslarına göre değerlemeye tabi tutulmaktadır. Repo sözleşmesi karşılığı elde edilen fonlar pasifte "Repo işlemlerinden sağlanan fonlar" hesabında muhasebeleştirilmekte ve ilgili repo anlaşmaları ile belirlenen satım ve geri alım fiyatları arasındaki farkın döneme isabet eden kısmı için etkin faiz oranı yöntemine göre gider reeskontu hesaplanmaktadır.

Geri satım taahhüdü ile alınmış menkul kıymet ("Ters repo") işlemleri bilançoda "Para piyasalarından alacaklar" kalemi altında muhasebeleştirilmektedir. Ters repo anlaşmaları ile belirlenen alım ve geri satım fiyatları arasındaki farkın döneme isabet eden kısmı için "Etkin faiz (iç verim) oranı yöntemi"ne göre faiz gelir reeskontu hesaplanmaktadır. Banka'nın herhangi bir şekilde ödünce konu edilmiş menkul değeri bulunmamaktadır.

31 Aralık 2018 tarihi itibarıyla Banka'nın ters repo işlemlerinden alacağı bulunmamaktadır (31 Aralık 2017: Yoktur).

**XI. Satış amaçlı elde tutulan ve durdurulan faaliyetlere ilişkin duran varlıklar ile bu varlıklara ilişkin borçlar hakkında açıklamalar**

31 Aralık 2018 ve 31 Aralık 2017 tarihleri itibarıyla satış amaçlı elde tutulan ve durdurulan faaliyetlere ilişkin duran varlıkları bulunmamaktadır.

## DEUTSCHE BANK ANONİM ŞİRKETİ

### 31 ARALIK 2018 TARİHİ İTİBARIYLA HAZIRLANAN FİNANSAL TABLOLARA İLİŞKİN AÇIKLAMA VE DİPNOTLAR

(Tutarlar aksi belirtilmedikçe Bin Türk Lirası ("TL") olarak ifade edilmiştir.)

#### MUHASEBE POLİTİKALARI (devamı)

##### XII. Şerefiye ve diğer maddi olmayan duran varlıklara ilişkin açıklamalar

31 Aralık 2018 ve 31 Aralık 2017 tarihleri itibarıyla finansal tablolarda şerefiye bulunmamaktadır.

Maddi olmayan duran varlıkların ilk kayıtları elde etme tutarları ve varlığın kullanılabilir hale getirilebilmesi için gerekli diğer doğrudan giderlerin ilavesi suretiyle bulunmuş maliyet bedeli üzerinden yapılmıştır. Maddi olmayan duran varlıklar, kayda alınmalarını izleyen dönemde maliyet bedelinden birikmiş amortismanların ve varsa birikmiş değer azalışlarının düşülmesinden sonra kalan tutarları üzerinden değerlendirilmiştir.

Maddi olmayan duran varlıkların kayıtlı değerinin geri kazanılabilir tutarını aşmış olması durumunda, ilgili varlık değer düşüklüğüne uğramıştır. Değer düşüklüğü zararının oluşmuş olabileceğine ilişkin bazı belirtileri gösterir. Anılan belirtilerden herhangi birinin mevcut olması durumunda, Banka bir geri kazanılabilir tutar tahmini yapmaktadır. Değer düşüklüğü oluştuğuna yönelik herhangi bir belirtinin olmadığı durumlarda, geri kazanılabilir tutar tahmini yapılmasını gerektirmez.

Maddi olmayan duran varlıklar tahmini faydalı ömürleri dikkate alınarak 5-10 yıl arasında doğrusal amortisman yöntemi kullanılarak itfa edilmektedir. Varlığın faydalı ömrünün tespiti, varlığın beklenen kullanım süresi, teknik, teknolojik veya diğer türdeki eskime ve varlıktan beklenen ekonomik faydayı elde etmek için gerekli olan bakım masrafları gibi hususların değerlendirilmesi suretiyle yapılmıştır.

##### XIII. Maddi duran varlıklara ilişkin açıklamalar

Maddi duran varlıkların maliyetleri, 31 Aralık 2004 tarihinden önce aktive giren varlıklar için yüksek enflasyon döneminin sona erdiği tarih kabul edilen 31 Aralık 2004'e kadar geçen süre dikkate alınıp enflasyon düzeltilmesine tabi tutularak, daha sonraki girişler ise ilk alış bedelleri dikkate alınarak finansal tablolara yansıtılmaktadır.

Maddi duran varlıklara ilişkin amortismanlar, varlıkların faydalı ömürlerine göre eşit tutarlı, doğrusal amortisman yöntemi kullanılarak, düzeltilmiş değerleri üzerinden ayrılmıştır.

Maddi duran varlıkların elden çıkarılmasından doğan kazanç ve kayıplar, net elden çıkarma hasılatı ile ilgili maddi duran varlığın düzeltilmiş net defter değerinin arasındaki fark olarak hesaplanmakta ve gelir tablosunda diğer gelirler veya diğer giderler hesabına ya da sermayeye ilave edilecek özkaynak olarak kaydedilmektedir.

Maddi bir duran varlığa yapılan normal bakım ve onarım harcamaları, gider olarak muhasebeleştirilmektedir. Maddi duran varlığın kapasitesini genişleterek kendisinden gelecekte elde edilecek faydayı artıran nitelikteki yatırım harcamaları, maddi duran varlığın maliyetine eklenmektedir. Yatırım harcamaları, varlığın faydalı ömrünü uzatan, varlığın hizmet kapasitesini artıran, üretilen mal veya hizmetin kalitesini artıran veya maliyetini azaltan giderler gibi maliyet unsurlarından oluşmaktadır.

31 Aralık 2018 ve 31 Aralık 2017 tarihleri itibarıyla, maddi duran varlıkların üzerinde herhangi bir rehin, ipotek ve diğer tedbir bulunmamaktadır. Muhasebe tahmininde, cari dönemde önemli bir etkisi olan ya da sonraki dönemlerde önemli bir etkisi olması beklenen değişiklik bulunmamaktadır.

Maddi duran varlıkların amortismanında kullanılan oranlar ve tahmini ekonomik ömür olarak öngörülen süreler aşağıdaki gibidir:

Taşıtlar	5 yıl
Büro makineleri	3 - 5 yıl
Mobilya ve mefruşat	5 - 15 yıl

## DEUTSCHE BANK ANONİM ŞİRKETİ

### 31 ARALIK 2018 TARİHİ İTİBARIYLA HAZIRLANAN FİNANSAL TABLOLARA İLİŞKİN AÇIKLAMA VE DİPNOTLAR

(Tutarlar aksi belirtilmedikçe Bin Türk Lirası ("TL") olarak ifade edilmiştir.)

#### MUHASEBE POLİTİKALARI (devamı)

##### XIV. Kiralama işlemlerine ilişkin açıklamalar

Finansal kiralama yoluyla edinilen sabit kıymetler maddi duran varlıklar içinde sınıflandırılmakta ve bu sabit kıymetler faydalı ömürleri esas alınmak suretiyle amortismanına tabi tutulmaktadır. Finansal kiralama sözleşmelerinden kaynaklanan borçlar pasifte "Finansal Kiralama Borçları" hesabında gösterilmektedir. Finansal kiralama ile ilgili faiz giderleri ve kur farkları gelir tablosuna yansıtılmaktadır.

Faaliyet kiralaması konusu sözleşmelerin, süreleri bitmeden sona erdirilmesi durumunda, kiralayana ceza olarak ödenmesi gereken tutarlar kiralamanın sona erdiği dönemde, nakit ödemeye istinaden, gider olarak muhasebeleştirilmektedir. Süresi bitmeden sona erdirilen faaliyet kiralaması sözleşmesi bulunmamaktadır.

Faaliyet kiralaması ile ilgili işlemler ilgili sözleşme hükümleri doğrultusunda ve tahakkuk esasına göre muhasebeleştirilmektedir.

Banka, "Kiralayan" olma sıfatıyla finansal kiralama işlemleri gerçekleştirmemektedir.

##### XV. Karşılıklar ve koşullu yükümlülüklerle ilişkin açıklamalar

Karşılıklar ve koşullu yükümlülükler "Karşılıklar, Koşullu Borçlar ve Koşullu Varlıklara İlişkin Türkiye Muhasebe Standardı"na ("TMS 37") uygun olarak muhasebeleştirilmektedir.

Karşılıklar raporlama dönemi sonu itibarıyla mevcut bulunan ve geçmişten kaynaklanan yasal veya yapısal bir yükümlülüğün bulunması, yükümlülüğü yerine getirmek için ekonomik fayda sağlayan kaynakların çıkışının muhtemel olması ve yükümlülük tutarı konusunda güvenilir bir tahminin yapılabildiği durumlarda muhasebeleştirilmektedir. Geçmiş dönemlerdeki olayların bir sonucu olarak ortaya çıkan yükümlülükler için "Dönemsellik ilkesi" uyarınca bu yükümlülüklerin ortaya çıktığı dönemde karşılık ayrılmaktadır.

Tutarın yeterince güvenilir olarak ölçülemediği ve yükümlülüğün yerine getirilmesi için Banka'dan kaynak çıkma ihtimalinin bulunmadığı durumlarda ve yükümlülük tutarının yeterince güvenilir bir şekilde ölçülemediği durumlarda yükümlülük "Koşullu Yükümlülük" olarak kabul edilmekte ve bu konuda dipnotlarda bilgi verilmektedir.

##### XVI. Koşullu varlıklara ilişkin açıklamalar

Koşullu varlıklar, genellikle ekonomik yararların Banka'ya giriş olasılığını doğuran, planlanmamış veya olayın ileride gerçekleşip gerçekleşmemesi ile mevcudiyeti teyit edilecek olan varlıklardan oluşmaktadır. Eğer koşullu varlıkların ekonomik faydalarının elde edilmesi olası ise finansal tablo dipnotlarında açıklanmakta, neredeyse kesin ise, ilgili varlık ve ilişkin geliri ilgili dönemin finansal tablolarına yansıtılmaktadır.



## DEUTSCHE BANK ANONİM ŞİRKETİ

### 31 ARALIK 2018 TARİHİ İTİBARIYLA HAZIRLANAN FİNANSAL TABLOLARA İLİŞKİN AÇIKLAMA VE DİPNOTLAR

(Tutarlar aksi belirtilmedikçe Bin Türk Lirası ("TL") olarak ifade edilmiştir.)

#### MUHASEBE POLİTİKALARI (devamı)

##### XVII. Çalışanların haklarına ilişkin yükümlülüklerle ilişkin açıklamalar

Türk İş Kanunu'na göre, Banka bir senesini doldurmuş olan ve istifa veya kötü davranış dışındaki sebeplerden Banka ile ilişkisi kesilen veya hizmet yılını dolduran ve emekliliğini kazanan, askere çağrılan veya vefat eden personeli için kıdem tazminatı ödemekle yükümlüdür. Ödenecek tazminat her hizmet yılı için bir aylık maaş tutarı kadardır ve bu miktar kıdem tazminatı tavanı ile sınırlandırılmıştır.

Kıdem tazminatı yükümlülüğü yasal olarak herhangi bir fonlamaya tabi değil ve herhangi bir fonlama şartı bulunmamaktadır.

Kıdem tazminatı karşılığı çalışanların emekliliği halinde Banka'nın ödemesi gerekecek muhtemel yükümlülüğün bugünkü değeri hesaplanarak ayrılmaktadır. TMS 19 işletmenin yükümlülüklerinin hesaplanabilmesi için aktüeryal değerlendirme yöntemlerinin kullanımı gerekli kılmalıdır. Yükümlülüğün belirlenmesinde iskonto oranı, çalışan devir hızı, ve gelecekteki maaş artışları gibi konularda varsayımlarda bulunmaktadır. Bu varsayımlar yıllık olarak gözden geçirilmektedir.

##### XVIII. Vergi uygulamalarına ilişkin açıklamalar

###### *Cari Vergi*

5520 sayılı Kurumlar Vergisi Kanunu, pek çok hükmü 1 Ocak 2006 tarihinden geçerli olmak üzere, 21 Eylül 2006 tarihli ve 26205 sayılı Resmi Gazete'de yayımlanarak yürürlüğe girmiştir. Buna göre Türkiye'de, kurumlar vergisi oranı %20'dir. 5 Aralık 2017 tarihli Resmi Gazete'de yayınlanan 7061 sayılı "Bazı Vergi Kanunları ve Diğer Bazı Kanunlarda Değişiklik Yapılmasına Dair Kanun" ile bu oran 2018-2020 yılları arasında 3 yıl süreyle %22 olarak uygulanacaktır. Kurumlar vergisi oranı kurumların ticari kazancına vergi yasaları gereğince indirim kabul edilmeyen giderlerin ilave edilmesi, vergi yasalarında yer alan istisna (iştirak kazançları istisnası gibi) ve indirimlerin indirilmesi sonucu bulunacak vergi matrahına uygulanır. Kar dağıtılmadığı takdirde başka bir vergi ödenmemektedir.

Türkiye'deki bir işyeri ya da daimi temsilcisi aracılığı ile gelir elde eden dar mükellef kurumlar ile Türkiye'de yerleşik kurumlara ödenen kar paylarından (temettüleri) stopaj yapılmaz. Bunların dışında kalan kişi ve kurumlara yapılan temettü ödemeleri %15 oranında stopaja tabidir. Karın sermayeye ilavesi, kar dağıtımı sayılmaz ve stopaj uygulanmaz.

Kurumlar üçer aylık mali karları üzerinden yürürlükteki vergi oranları üzerinden geçici vergi hesaplar ve o dönemi izleyen ikinci ayın 14'üncü gününe kadar beyan edip 17'nci günü akşamına kadar öderler. Yıl içinde ödenen geçici vergi o yıla ait olup izleyen yıl verilecek kurumlar vergisi beyannamesi üzerinden hesaplanacak kurumlar vergisinden mahsup edilir. Mahsuba rağmen ödenmiş geçici vergi tutarı kalması durumunda bu tutar nakden iade alınabileceği gibi devlete karşı olan diğer mali borçlara da mahsup edilebilir.

En az iki yıl süre ile elde tutulan iştirak hisseleri ile gayrimenkullerin satışından doğan karların %75'i (5 Aralık 2017 dahil olmak üzere bu tarihten sonraki gayrimenkul satışından doğan karların %50'si), Kurumlar Vergisi Kanunu'nda öngörüldüğü şekilde sermayeye eklenmesi veya 5 yıl süreyle özkaynaklarda tutulması şartı ile vergiden istisnadır.

Türk vergi mevzuatına göre beyanname üzerinde gösterilen mali zararlar 5 yılı aşmamak kaydıyla dönem kurum kazancından indirilebilirler.

Türkiye'de ödenecek vergiler konusunda vergi otoritesi ile mutabakat sağlamak gibi bir uygulama bulunmamaktadır. Kurumlar vergisi beyannameleri hesap döneminin kapandığı ayı takip eden dördüncü ayın 25'inci günü akşamına kadar bağlı bulunulan vergi dairesine verilir. Bununla beraber, vergi incelemesine yetkili makamlar beş yıl zarfında muhasebe kayıtlarını inceleyebilir ve hatalı işlem tespit edilirse ödenecek vergi miktarları değişebilir.



# DEUTSCHE BANK ANONİM ŞİRKETİ

## 31 ARALIK 2018 TARİHİ İTİBARIYLA HAZIRLANAN FİNANSAL TABLOLARA İLİŞKİN AÇIKLAMA VE DİPNOTLAR

(Tutarlar aksi belirtilmedikçe Bin Türk Lirası ("TL") olarak ifade edilmiştir.)

### MUHASEBE POLİTİKALARI (devamı)

#### XVIII. Vergi uygulamalarına ilişkin açıklamalar (devamı)

##### *Ertelenmiş vergi*

Ertelenmiş vergi yükümlülüğü veya varlığı "Gelir Vergilerine İlişkin Türkiye Muhasebe Standardı" (TMS 12) uyarınca varlıkların ve yükümlülüklerin finansal tablolarda gösterilen değerleri ile yasal vergi matrahı hesabında dikkate alınan tutarları arasındaki "geçici farklılıkların", vergi etkilerinin hesaplanmasıyla belirlenmektedir. Ertelenmiş vergi hesaplanmasında yürürlükteki vergi mevzuatı uyarınca bilanço tarihi itibarıyla geçerli bulunan yasallaşmış vergi oranları kullanılmaktadır. 28 Kasım 2017 tarihinde TBMM'de onaylanan ve 5 Aralık 2017 tarihli Resmi Gazete'de yayımlanan Kanun'a göre 2018, 2019 ve 2020 yılları için Kurumlar Vergisi oranı %20'den %22'ye arttırılmıştır. Yürürlüğe giren bu kanuna göre, ertelenen vergi varlık ve yükümlülükleri, varlıkların gerçekleştiği veya yükümlülüklerin yerine getirildiği mezkur dönemler için %22 vergi oranı, 2021 ve sonraki dönemler için ise %20 vergi oranı ile hesaplanmıştır.

İlgili varlıkların değerlemesi sonucu oluşan farklar gelir tablosunda muhasebeleştirilmişse, bunlarla ilgili oluşan cari dönem kurumlar vergisi ya da ertelenmiş vergi geliri veya gideri de gelir tablosunda muhasebeleştirilmiştir. İlgili varlıkların değerlemesi sonucu oluşan farklar doğrudan doğruya özkaynak hesaplarına aktarılmışsa, vergi etkileri de doğrudan özkaynak hesaplarında muhasebeleştirilmiştir.

BDDK'nın 8 Aralık 2004 tarihli BDDK.DZM.2/13/1-a-3 no'lu genelgesi çerçevesinde genel karşılık tutarı ve serbest karşılık tutarı üzerinden ertelenmiş vergi aktifli ayrılmamakta idi, bununla birlikte 1 Ocak 2018 tarihinden itibaren TFRS 9 hükümleri ile birlikte geçici fark teşkil eden beklenen zarar karşılıkları üzerinden ertelenmiş vergi varlığı hesaplanmaya başlanmıştır.

Hesaplanan ertelenmiş vergi varlığı ile ertelenmiş vergi yükümlülüğü finansal tablolarda netleştirilerek gösterilmektedir.

Doğrudan özkaynaklarda muhasebeleştirilen işlemlerde ilgili ertelenmiş vergi etkileri de özkaynaklarda gösterilir.

##### *Transfer fiyatlandırması*

Kurumlar Vergisi Kanunu'nun 13'üncü maddesinin transfer fiyatlandırması yoluyla "örtülü kazanç dağıtımı" başlığı altında transfer fiyatlandırması konusu işlenmekte olup; 18 Kasım 2007 tarihinde yayımlanan "Transfer Fiyatlandırması Yoluyla Örtülü Kazanç Dağıtımı Hakkında Genel Tebliğ"i bu konu hakkında uygulamadaki detayları belirlemiştir.

İlgili tebliğe göre, eğer vergi mükellefleri ilgili kuruluşlarla (kişilerle), fiyatlandırmaları emsallere uygunluk ilkesi çerçevesinde yapılmayan ürün, hizmet veya mal alım ve satım işlemlerine giriyorlarsa, ilgili karlar transfer fiyatlaması yoluyla örtülü bir şekilde dağıtıldığı kanaatine varılacaktır. Bu tarz transfer fiyatlaması yoluyla örtülü kar dağıtımları kurumlar vergisi açısından vergi matrahından indirilemeyecektir.

#### XIX. Borçlanmalara ilişkin ilave açıklamalar

Yurt dışı ve yurt içi bankalardan sağlanan borçlanmalar ile para piyasaları borçlanmaları, Banka'nın önemli fon kaynaklarını oluşturmaktadır. Söz konusu borçlanmalar ilk olarak elde etme maliyeti ile kayda alınmakta ve kayda alınmalarını izleyen dönemlerde "Etkin faiz (iç verim) oranı yöntemi" ile "İskonto edilmiş bedel"leri üzerinden değerlendirilmektedir.

#### XX. İhraç edilen hisse senetlerine ilişkin açıklamalar

31 Aralık 2018 tarihinde sona eren hesap döneminde hisse senedi ihraç edilmemiştir (31 Aralık 2017: Bulunmamaktadır).

## DEUTSCHE BANK ANONİM ŞİRKETİ

### 31 ARALIK 2018 TARİHİ İTİBARIYLA HAZIRLANAN FİNANSAL TABLOLARA İLİŞKİN AÇIKLAMA VE DİPNOTLAR

(Tutarlar aksi belirtilmedikçe Bin Türk Lirası ("TL") olarak ifade edilmiştir.)

#### MUHASEBE POLİTİKALARI (devamı)

##### XXI. Aval ve kabullere ilişkin açıklamalar

31 Aralık 2018 tarihi itibarıyla, Banka'nın herhangi bir aval ve kabul işlemi bulunmamaktadır (31 Aralık 2017: Bulunmamaktadır).

##### XXII. Devlet teşviklerine ilişkin açıklamalar

31 Aralık 2018 tarihi itibarıyla, Banka'nın herhangi bir devlet teşviki veya yardımı işlemi bulunmamaktadır (31 Aralık 2017: Bulunmamaktadır).

##### XXIII. Raporlamanın bölümlenmeye göre yapılmasına ilişkin açıklamalar

Faaliyet alanı, Banka'nın tek bir ürün veya hizmet ya da birbiriyle ilişkili bir ürün veya hizmet grubu sunumunda faaliyetinde bulunan ve risk ve getiri açısından diğer faaliyet alanlarından farklı özellikler taşıyan, ayırt edilebilir bölümüdür. Faaliyet bölümlerine göre raporlama Dördüncü Bölüm XI no'lu dipnotta sunulmuştur.

##### XXIV. TFRS 9 finansal araçlar standardına ilişkin açıklamalar

Kamu Gözetimi Muhasebe ve Denetim Standartları Kurumu tarafından 19 Ocak 2017 tarihli ve 29953 sayılı Resmi Gazete'de yayımlanan finansal araçların sınıflandırılması ve ölçümü ile alakalı "TFRS 9 Finansal Araçlar" standardı 1 Ocak 2018 tarihinden geçerli olmak üzere "TMS 39 Finansal Araçlar: Muhasebeleştirme ve Ölçme" standardının yerine uygulanmaktadır. TFRS 9 standardı, finansal araçların sınıflandırılması ve ölçümü, finansal varlıklar için hesaplanacak beklenen zarar karşılığı ve finansal riskten korunma muhasebesi için yeni ilkeler ortaya koymaktadır.

#### Finansal araçların sınıflandırılması ve ölçümü

TFRS 9 standardına göre finansal varlıkların sınıflandırılması ve ölçümü, finansal varlığın yönetildiği iş modeline ve sadece anapara ve anapara bakiyesine ilişkin faiz ödemelerini içeren sözleşmeye dayalı nakit akışlarına bağlı olup olmadığına göre belirlenmektedir.

Sözleşmeye dayalı nakit akışların sadece anapara ve anapara bakiyesine ilişkin faiz ödemelerini içerip içermemesi durumuna ilişkin değerlendirmeler:

Bu değerlendirme kapsamında; "Anapara", finansal varlığın ilk defa finansal tablolara alınması sırasında gerçeğe uygun değeri olarak tanımlanır. "Faiz", paranın zaman değeri için, belirli bir süre zarfında anapara tutarı ile ilişkilendirilen kredi riski ve diğer temel kredi riskleri ve kar marjı için maliyetleri (örneğin likidite riski ve idari maliyetler) dikkate almaktadır.

Sadece anapara ve anaparaya ilişkin faiz ödemelerini içeren sözleşmeye dayalı nakit akışlarının değerlendirilmesinde, Banka, finansal varlığın sözleşmeden doğan koşullarını dikkate almaktadır. Bu değerlendirme, finansal varlığın sözleşmeden doğan nakit akışlarının zamanlamasını veya miktarını değiştirebilecek bir sözleşme şartı içerip içermediğini değerlendirmeyi içermektedir. Değerlendirmeyi yaparken Banka aşağıdakileri dikkate almaktadır.

- Nakit akışlarının miktarını ve zamanlamasını değiştirebilecek olaylar
- Kaldıraç özellikleri
- Ön ödeme ve uzatma şartları
- Banka'nın, spesifik varlıklardan doğan nakit akışına erişimini sınırlayan şartlar
- Paranın zaman değerini ölçerken dikkate alınması gereken özellikler (Örnek: faiz oranlarının periyodik olarak sıfırlanması)

# DEUTSCHE BANK ANONİM ŞİRKETİ

## 31 ARALIK 2018 TARİHİ İTİBARIYLA HAZIRLANAN FİNANSAL TABLOLARA İLİŞKİN AÇIKLAMA VE DİPNOTLAR

(Tutarlar aksi belirtilmedikçe Bin Türk Lirası ("TL") olarak ifade edilmiştir.)

### MUHASEBE POLİTİKALARI (devamı)

#### XXIV. TFRS 9 finansal araçlar standardına ilişkin açıklamalar (devamı)

Banka tüm finansal varlıklar için yukarıda anlatılan prosedürleri uygulayarak bilanço içi sınıflandırma ve ölçme kriterlerini yerine getirmektedir.

İlk defa finansal tablolara alınması sırasında, her bir finansal varlık, gerçeğe uygun değeri kar veya zarara yansıtılarak, itfa edilmiş maliyeti üzerinden ya da gerçeğe uygun değer değişimi diğer kapsamlı gelire yansıtılarak ölçülen finansal varlık olarak sınıflandırmıştır. Finansal yükümlülüklerin sınıflandırılması ve ölçümü için ise TMS 39'daki hükümlerin uygulanması büyük ölçüde değişmemektedir.

Aşağıda Banka'nın TFRS 9'u uygulamasının etkisine ilişkin açıklamalara yer verilmiştir:

a) **Finansal varlıkların sınıflandırılması ve ölçümü:**

Banka, finansal varlık ve yükümlülüklerinin ölçüm esaslarında TFRS 9'a geçiş esnasında herhangi bir değişiklik yapmamıştır.

b) **Değer düşüklüğü karşılıklarının TFRS 9'a geçişte açılış bakiyesinin mutabakatı:**

Aşağıdaki tablo Banka'nın 31 Aralık 2017 itibarıyla hesapladığı değer düşüklüğü karşılığı ile 1 Ocak 2018 itibarı ile TFRS 9 öngörülen zarar modeline uygun olarak ölçülen yeni beklenen zarar karşılığının mutabakatını göstermektedir.

	TFRS 9 öncesi defter değeri 31 Aralık 2017	Yeniden Ölçümler	TFRS 9 defter değeri 1 Ocak 2018
<b>Krediler</b>	<b>7.305</b>	<b>(6.790)</b>	<b>515</b>
1. Aşama	7.305	(6.790)	515
2. Aşama	-	-	-
3. Aşama	-	-	-
<b>Finansal Varlıklar</b>	<b>394</b>	<b>(140)</b>	<b>254</b>
<b>Gayrinakdi Krediler</b>	<b>1.428</b>	<b>(1.096)</b>	<b>332</b>
1. Aşama	1.206	(1.096)	110
2. Aşama	-	-	-
3. Aşama	222	-	-
<b>Toplam</b>	<b>9.127</b>	<b>(8.026)</b>	<b>1.101</b>

c) **TFRS 9 geçişinin özkaynak etkileri:**

19 Ocak 2017 tarihli 29953 sayılı Resmi Gazete'de yayımlanan TFRS 9 Finansal Araçlar Standardının 7. maddesinin 2. Fıkrasının 15. Bendine göre TFRS 9 kapsamında önceki dönem bilgilerinin yeniden düzenlenmesinin zorunlu olmadığı belirtilmekte, önceki dönem bilgilerinin yeniden düzenlenmemesi durumunda, önceki defter değeri ile ilk uygulama tarihindeki 1 Ocak 2018 defter değeri arasındaki farkın özkaynakların açılış bakiyesine yansıtılması gerektiği ifade edilmektedir. Bu madde kapsamında özkaynak kalemlerinde gösterilen TFRS 9'a geçiş etkilerine ilişkin açıklamalar aşağıda yer almaktadır.

Banka'nın önceki dönemin kapanış değer düşüklüğü karşılığı ile 1 Ocak 2018 itibarıyla TFRS 9 öngörülen zarar modeline uygun olarak ölçülen yeni beklenen zarar karşılığı arasındaki 8.026 TL gelir yönlü fark özkaynaklarda "Geçmiş Yıllar Kar/Zararı" kalemi içinde sınıflandırılmıştır.

20 Eylül 2017 tarihinde yayımlanan "Tekdüzen Hesap Planı ve İzahnamesi Hakkında Tebliğ"inde belirtildiği üzere genel karşılıklar (birinci ve ikinci aşamadaki krediler için ayrılan TFRS 9 beklenen zarar karşılıkları) için 1 Ocak 2018 tarihinden itibaren ertelenmiş vergi varlığı hesaplanmaya başlanmıştır. Bu kapsamda 1 Ocak 2018 açılış finansallarına 193 TL ertelenmiş vergi aktifi yansıtılmış olup söz konusu tutar özkaynaklarda "Geçmiş Yıllar Kar/Zararı" kalemi içinde sınıflandırılmıştır.

## DEUTSCHE BANK ANONİM ŞİRKETİ

### 31 ARALIK 2018 TARİHİ İTİBARIYLA HAZIRLANAN FİNANSAL TABLOLARA İLİŞKİN AÇIKLAMA VE DİPNOTLAR

(Tutarlar aksi belirtilmedikçe Bin Türk Lirası ("TL") olarak ifade edilmiştir.)

#### MUHASEBE POLİTİKALARI (devamı)

##### XXV. Cari dönemde geçerli olmayan önceki dönem muhasebe politikalarına ilişkin açıklamalar

"TFRS 9 Finansal Araçlar" standardı, 1 Ocak 2018 tarihinden geçerli olmak üzere "TMS 39 Finansal Araçlar: Muhasebeleştirme ve Ölçme" Standardının yerine uygulanmaya başlanmıştır. TFRS 9 geçişi ile beraber geçerliliğini yitiren muhasebe politikalarına aşağıda yer verilmektedir. Banka finansal varlıklarını "Gerçeğe uygun değer farkı kâr/zarara yansıtılan finansal varlıklar", "Satılmaya hazır finansal varlıklar", "Vadeye kadar elde tutulacak varlıklar" ve "Krediler ve alacaklar" olarak sınıflandırmakta ve muhasebeleştirmektedir.

##### a. Gerçeğe uygun değer farkı kar/zarara yansıtılan finansal varlıklar

Banka'da, "Gerçeğe uygun değer farkı kar/zarara yansıtılan finansal varlıklar" olarak sınıflandırılan finansal varlıklar, alım satım amaçlı finansal varlıklar olup piyasada kısa dönemde oluşan fiyat ve benzeri unsurlardaki dalgalanmalardan kar sağlama amacıyla elde edilen, veya elde edilme nedeninden bağımsız olarak, kısa dönemde kar sağlamaya yönelik bir portföyün parçası olan finansal varlıklardır.

Alım satım amaçlı finansal varlıklar ilk olarak kayda alınmalarında gerçeğe uygun değerleri kullanılmakta ve kayda alınmalarını izleyen dönemlerde gerçeğe uygun değerleri ile değerlendirilmektedir. Gerçeğe uygun değere esas teşkil eden fiyat oluşumlarının aktif piyasa koşulları içerisinde gerçekleşmemesi durumunda gerçeğe uygun değerlerin güvenilir bir şekilde belirlenmediği kabul edilmekte ve etkin faiz yöntemine göre hesaplanan "İskonto edilmiş değer" gerçeğe uygun değer olarak dikkate alınmaktadır.

Yapılan değerlendirme sonucu oluşan kazanç ve kayıplar kar/zarar hesaplarına dahil edilmektedir. Alım satım amaçlı finansal varlıklardan kazanılan faizler, faiz gelirleri içerisinde ve elde edilen kar payları temettü gelirleri içerisinde gösterilmektedir.

Türev finansal araçlar da riskten korunma aracı olarak tanımlanmadığı sürece alım satım amaçlı finansal varlıklar olarak sınıflandırılmaktadır.

Gerçeğe uygun değer farkı kar/zarara yansıtılan menkul değerlerin elde etme maliyeti gerçeğe uygun değerlerine göre değerlendirilmiş tutarlarından daha yüksek ise iki değer arasındaki fark menkul değerler değer düşüş karşılığı hesabına yansıtılmaktadır.

##### b. Vadeye kadar elde tutulacak finansal varlıklar

Banka'nın vadeye kadar elde tutulacak finansal varlıkları bulunmamaktadır.

##### c. Satılmaya hazır finansal varlıklar

Banka'nın satılmaya hazır finansal varlıkları bulunmamaktadır.

##### d. Krediler ve alacaklar

Krediler ve alacaklar, borçluya para, mal veya hizmet sağlama yoluyla yaratılan finansal varlıklardır. Söz konusu krediler ve alacaklar ilk olarak elde etme maliyeti üzerinden kayda alınmakta ve kayda alınmayı müteakiben etkin faiz oranı yöntemi kullanılarak iskonto edilmiş bedelleri ile değerlendirilmektedir. Bunların teminatı olarak alınan varlıklarla ilgili olarak ödenen harçlar ve benzeri diğer masraflar işlem maliyetinin bir parçası olarak kabul edilmemekte ve gider hesaplarına yansıtılmaktadır.

Banka, yönetimin değerlendirmeleri ve tahminleri doğrultusunda kredi ve alacakları için 1 Kasım 2006 tarih ve 26333 sayılı Resmi Gazete'de yayımlanan "Bankalarca Kredilerin ve Diğer Alacakların Niteliklerinin Belirlenmesi ve Bunlar İçin Ayrılacak Karşılıklara İlişkin Usul ve Esaslar Hakkında Yönetmelik"i de dikkate alarak özel ve genel karşılık ayırmaktadır. Banka tahminlerini belirlerken kredi risk politikaları ve ihtiyatlılık prensibi doğrultusunda, mevcut kredi portföyünün genel yapısı, müşterilerin mali bünyeleri, mali olmayan verileri ve ekonomik konjonktürü dikkate almaktadır.



## DEUTSCHE BANK ANONİM ŞİRKETİ

### 31 ARALIK 2018 TARİHİ İTİBARIYLA HAZIRLANAN FİNANSAL TABLOLARA İLİŞKİN AÇIKLAMA VE DİPNOTLAR

(Tutarlar aksi belirtilmedikçe Bin Türk Lirası ("TL") olarak ifade edilmiştir.)

#### MUHASEBE POLİTİKALARI (devamı)

##### XXV. Cari dönemde geçerli olmayan önceki dönem muhasebe politikalarına ilişkin açıklamalar (devamı)

Ayrılan karşılıklar o yılın gelirinden düşülmektedir. Daha önce karşılık ayrılan alacaklar tahsil edildiğinde ayrılan özel karşılık hesabından düşülerek "Diğer faaliyet gelirleri" hesabına yansıtılmaktadır. Tahsili mümkün olmayan alacaklar bütün yasal işlemler tamamlandıktan sonra kayıtlardan silinmektedir.

Kullandırılan nakdi krediler TP'de dövizde endeksli krediler, ihracat garantili krediler, fon kaynaklı krediler, YP'de ise ihracatın finansmanında kullandırılan krediler ve işletme kredilerinden oluşmaktadır.

Dövizde endeksli krediler, açılış tarihindeki kurdan Türk Lirası'na çevrilerek Türk Parası ("TP") hesaplarda izlenmektedir. Geri ödemeler, ödeme tarihindeki kur üzerinden hesaplanmakta, oluşan kur farkları gelir veya gider hesaplarına yansıtılmaktadır.

##### e. Vadeli işlem ve opsiyon sözleşmeleri ile türev ürünlere ilişkin açıklamalar ve dipnotlar

"Finansal Araçları Muhasebeleştirme ve Ölçmeye İlişkin Türkiye Muhasebe Standardı" ("TFRS 9") hükümleri uyarınca riskten korunma aracı olarak değerlendirilmeyen vadeli döviz alım-satım sözleşmeleri ve swap işlemleri gibi türev işlemleri alım satım amaçlı işlemler olarak sınıflandırılmaktadır. Türev işlemler ilk olarak kayda alınmalarında gerçeğe uygun değerler kullanılmakta ve kayda alınmalarını izleyen dönemlerde de gerçeğe uygun değerleri ile değerlendirilmektedir.

Gerçeğe uygun değer farkı kar/zarara yansıtılan finansal araçlar gerçeğe uygun değeriyle ölçülüp gelir tablosuyla ilişkilendirilerek muhasebeleştirilir. Gerçeğe uygun değer pozitif olması durumunda "Gerçeğe uygun değer farkı kar/zarara yansıtılan finansal varlıklar" ana hesap kalemi altında "Alım satım amaçlı türev finansal araçlar" içerisinde; negatif olması durumunda ise "Alım satım amaçlı türev finansal borçlar" içerisinde gösterilmektedir. Yapılan değerlendirme sonucu gerçeğe uygun değerde meydana gelen farklar gelir tablosunda "Ticari Kar/Zarar" hesabına yansıtılmaktadır.

Alım satım amaçlı türev işlemlerin gerçeğe uygun değeri, iç fiyatlandırma modellerine piyasa beklentilerinin dahil edilmesi suretiyle hesaplanmakta, ortaya çıkan gelir gider reeskontları cari dönem gelir tablosuna yansıtılmaktadır.

Banka para swaplarının spot işlemlerini valör tarihi esas alınmak suretiyle bilançoda asli hesaplarda ya da vadeli işlemleri ile birlikte yükümlülük olarak nazım hesaplarda izlenmektedir.

Banka'nın ana sözleşmeden ayrıştırılmak suretiyle oluşturulan veya riskten korunma amaçlı türev ürünleri bulunmamaktadır.

##### f. Finansal varlıklarda değer düşüklüğüne ilişkin açıklamalar

Banka, her raporlama döneminde, bir finansal varlık veya finansal varlık grubunun değer düşüklüğüne uğradığına ilişkin ortada tarafsız göstergelerin bulunup bulunmadığı hususunu değerlendirir. Anılan türden bir göstergenin mevcut olması durumunda Banka ilgili değer düşüklüğü tutarını tespit eder.

Bir finansal varlık veya finansal varlık grubu, yalnızca, ilgili varlığın ilk muhasebeleştirilmesinden sonra bir veya birden daha fazla olayın ("zarar/kayıp olayı") meydana geldiğine ve söz konusu zarar olayının (veya olaylarının) ilgili finansal varlığın veya varlık grubunun güvenilir bir biçimde tahmin edilebilen gelecekteki tahmini nakit akışları üzerindeki etkisi sonucunda değer düşüklüğüne uğradığına ilişkin tarafsız bir göstergenin bulunması durumunda değer düşüklüğüne uğrar ve değer düşüklüğü zararı oluşur.

##### XXVI. Diğer hususlara ilişkin açıklamalar

Bulunmamaktadır.

##### XXVII. Sınıflandırmalar

Bulunmamaktadır.



# DEUTSCHE BANK ANONİM ŞİRKETİ

## 31 ARALIK 2018 TARİHİ İTİBARIYLA HAZIRLANAN FİNANSAL TABLOLARA İLİŞKİN AÇIKLAMA VE DİPNOTLAR

(Tutarlar aksi belirtilmedikçe Bin Türk Lirası ("TL") olarak ifade edilmiştir.)

### DÖRDÜNCÜ BÖLÜM

#### MALİ BÜNYEYE VE RİSK YÖNETİMİNE İLİŞKİN BİLGİLER

##### I. Özkaynak Kalemlerine İlişkin Açıklamalar

Özkaynak tutarı ve sermaye yeterliliği standart oranı "Bankaların Özkaynaklarına İlişkin Yönetmelik" ile "Bankaların Sermaye Yeterliliğinin Ölçülmesine ve Değerlendirilmesine İlişkin Yönetmelik" çerçevesinde hesaplanmıştır.

Banka'nın 31 Aralık 2018 tarihi itibarıyla hesaplanan cari dönem özkaynak tutarı 584.866 TL (31 Aralık 2017: 514.126 TL) , sermaye yeterliliği standart oranı da %31,49'dur (31 Aralık 2017: %21,47). Banka'nın sermaye yeterliliği standart oranı ilgili mevzuat ile belirlenen asgari oranın üzerindedir.

##### a) Özkaynak Kalemlerine İlişkin Bilgiler

	31 Aralık 2018	01/01/2014 Öncesi
	Cari Dönem	Uygulamaya İlişkin Tutar(*)
<b>ÇEKİRDEK SERMAYE</b>		
Bankanın tasfiyesi halinde alacak hakkı açısından diğer tüm alacaklardan sonra gelen ödenmiş sermaye	166 866	-
Hisse senedi ihraç primleri	-	-
Yedek akçeler	291 723	-
Türkiye Muhasebe Standartları (TMS) uyarınca özkaynaklara yansıtılan kazançlar /kayıplar	(564)	-
Kâr	130 709	-
Net Dönem Kârı	122 490	-
Geçmiş Yıllar Kârı	8 219	-
İştirakler, bağlı ortaklıklar ve birlikte kontrol edilen ortaklıklardan bedelsiz olarak edinilen ve dönem karı içerisinde muhasebeleştirilmeyen hisseler	-	-
İndirimler Öncesi Çekirdek Sermaye	588.734	-
<b>Çekirdek Sermayeden Yapılacak İndirimler</b>		
Bankaların Özkaynaklarına İlişkin Yönetmeliğin 9 uncu maddesinin birinci fıkrasının (i) bendi uyarınca hesaplanan değerleme ayarları	-	-
Net dönem zararı ile geçmiş yıllar zararı toplamının yedek akçelerle karşılanamayan kısmı ile TMS uyarınca özkaynaklara yansıtılan kayıplar	-	-
Faaliyet kiralama geliştirme maliyetleri	1 894	-
İlgili ertelenmiş vergi yükümlülüğü ile mahsup edildikten sonra kalan şerefiye	-	-
İpotek hizmeti sunma hariç olmak üzere ilgili ertelenmiş vergi yükümlülüğü ile mahsup edildikten sonra kalan diğer maddi olmayan duran varlıklar	3 715	3 715
Geçici farklara dayanan ertelenmiş vergi varlıkları hariç olmak üzere gelecek dönemlerde elde edilecek vergilendirilebilir gelirlere dayanan ertelenmiş vergi varlığının, ilgili ertelenmiş vergi yükümlülüğü ile mahsup edildikten sonra kalan kısmı	-	-
Gerçeğe uygun değeri üzerinden izlenmeyen varlık veya yükümlülüklerin nakit akış riskinden korunma işlemine konu edilmesi halinde ortaya çıkan farklar	-	-
Kredi Riskine Esas Tutarın İçsel Derecelendirmeye Dayalı Yaklaşımlar İle Hesaplanmasına İlişkin Tebliğ uyarınca hesaplanan toplam beklenen kayıp tutarının, toplam karşılık tutarını aşan kısmı	-	-
Menkul kıymetleştirme işlemlerinden kaynaklanan kazançlar	-	-
Bankanın yükümlülüklerinin gerçeğe uygun değerlerinde, kredi değerliliğindeki değişikliklere bağlı olarak oluşan farklar sonucu ortaya çıkan gerçekleşmemiş kazançlar ve kayıplar	-	-
Tanımlanmış fayda plan varlıklarının net tutarı	-	-
Bankanın kendi çekirdek sermayesine yapmış olduğu doğrudan veya dolaylı yatırımlar	-	-
Kanunun 56 ncı maddesinin dördüncü fıkrasına aykırı olarak edinilen paylar	-	-
Ortaklık paylarının %10 veya daha azına sahip olunan ve konsolide edilmeyen bankalar ve finansal kuruluşların özkaynak unsurlarına yapılan yatırımların net uzun pozisyonları toplamının, bankanın çekirdek sermayesinin %10'nunu aşan kısmı	-	-
Ortaklık paylarının %10'dan daha fazlasına sahip olunan ve konsolide edilmeyen bankalar ve finansal kuruluşların çekirdek sermaye unsurlarına yapılan yatırımların net uzun pozisyonlarının çekirdek sermayesinin %10'nunu aşan kısmı	-	-
İpotek hizmeti sunma haklarının çekirdek sermayesinin %10'nunu aşan kısmı	-	-
Geçici farklara dayanan ertelenmiş vergi varlıklarının çekirdek sermayesinin %10'nunu aşan kısmı	-	-
Bankaların Özkaynaklarına İlişkin Yönetmeliğin Geçici 2 ncı maddesinin ikinci fıkrası uyarınca çekirdek sermayesinin %15'ini aşan tutarlar	-	-
Ortaklık paylarının %10'dan daha fazlasına sahip olunan ve konsolide edilmeyen bankalar ve finansal kuruluşların çekirdek sermaye unsurlarına yapılan yatırımların net uzun pozisyonlarından kaynaklanan aşım tutarı	-	-
İpotek hizmeti sunma haklarından kaynaklanan aşım tutarı	-	-
Geçici farklara dayanan ertelenmiş vergi varlıklarından kaynaklanan aşım tutarı	-	-
Kurulca belirlenecek diğer kalemler	-	-
Yeterli ilave ana sermaye veya katkı sermaye bulunmaması halinde çekirdek sermayeden indirim yapılacak tutar	-	-
Çekirdek Sermayeden Yapılan İndirimler Toplamı	5.609	-
Çekirdek Sermaye Toplamı	583.125	-

# DEUTSCHE BANK ANONİM ŞİRKETİ

## 31 ARALIK 2018 TARİHİ İTİBARIYLA HAZIRLANAN FİNANSAL TABLOLARA İLİŞKİN AÇIKLAMA VE DİPNOTLAR

(Tutarlar aksi belirtilmedikçe Bin Türk Lirası ("TL") olarak ifade edilmiştir.)

### MALİ BÜNYEYE VE RİSK YÖNETİMİNE İLİŞKİN BİLGİLER (devamı)

#### I. Özkaynak Kalemlerine İlişkin Açıklamalar (devamı)

	31 Aralık 2018 Cari Dönem	01/01/2014 Öncesi Uygulamaya İlişkin Tutar(*)
<b>İLAVE ANA SERMAYE</b>		
Çekirdek sermayeye dahil edilmeyen imtiyazlı paylara tekabül eden sermaye ve bunlara ilişkin ihraç primleri	-	-
Kurumca uygun görülen borçlanma araçları ve bunlara ilişkin ihraç primleri	-	-
Kurumca uygun görülen borçlanma araçları ve bunlara ilişkin ihraç primleri (Geçici Madde 4 kapsamında olanlar)	-	-
<b>İndirimler Öncesi İlave Ana Sermaye</b>	-	-
<b>İlave Ana Sermayeden Yapılacak İndirimler</b>		
Bankanın kendi ilave ana sermayesine yapmış olduğu doğrudan veya dolaylı yatırımlar	-	-
Bankanın ilave ana sermaye kalemlerine yatırım yapan bankalar ile finansal kuruluşlar tarafından ihraç edilen ve Yönetmeliğin 7 nci maddesinde belirtilen şartları taşıyan özkaynak kalemlerine bankanın yaptığı yatırımlar	-	-
Ortaklık paylarının %10 veya daha azına sahip olunan ve konsolide edilmeyen bankalar ve finansal kuruluşların özkaynak unsurlarına yapılan yatırımların net uzun pozisyonları toplamının, bankanın çekirdek sermayesinin %10'unu aşan kısmı	-	-
Ortaklık paylarının %10 veya daha fazlasına sahip olunan ve konsolide edilmeyen bankalar ve finansal kuruluşların ilave ana sermaye unsurlarına yapılan yatırımların net uzun pozisyonları toplamı	-	-
Kurulca belirlenecek diğer kalemler	-	-
<b>Geçiş Sürecinde Ana Sermayeden İndirilmeye Devam Edecek Unsurlar</b>		
Şerefiye veya diğer maddi olmayan duran varlıklar ve bunlara ilişkin ertelenmiş vergi yükümlülüklerinin Bankaların Özkaynaklarına İlişkin Yönetmeliğin Geçici 2 nci maddesinin birinci fıkrası uyarınca çekirdek sermayeden indirilmeyen kısmı (-)	-	-
Net ertelenmiş vergi varlığı/vergi borcunun Bankaların Özkaynaklarına İlişkin Yönetmeliğin Geçici 2 nci maddesinin birinci fıkrası uyarınca çekirdek sermayeden indirilmeyen kısmı (-)	-	-
Yeterli katkı sermaye bulunmaması halinde ilave ana sermayeden indirim yapılacak tutar (-)	-	-
<b>İlave ana sermayeden yapılan indirimler toplamı</b>	-	-
<b>İlave Ana Sermaye Toplamı</b>	-	-
<b>Ana Sermaye Toplamı (Ana Sermaye= Çekirdek Sermaye+ İlave Ana Sermaye)</b>	<b>583.125</b>	-
<b>KATKI SERMAYE</b>		
Kurumca uygun görülen borçlanma araçları ve bunlara ilişkin ihraç primleri	-	-
Kurumca uygun görülen borçlanma araçları ve bunlara ilişkin ihraç primleri (Geçici Madde 4 kapsamında olanlar)	-	-
Karşılıklar (Bankaların Özkaynaklarına İlişkin Yönetmeliğin 8 inci maddesinin birinci fıkrasında belirtilen tutarlar)	1.741	-
<b>İndirimler Öncesi Katkı Sermaye</b>	<b>1.741</b>	-
<b>Katkı Sermayeden Yapılacak İndirimler</b>		
Bankanın kendi katkı sermayesine yapmış olduğu doğrudan veya dolaylı yatırımlar (-)	-	-
Bankanın katkı sermaye kalemlerine yatırım yapan bankalar ile finansal kuruluşlar tarafından ihraç edilen ve Yönetmeliğin 8 inci maddesinde belirtilen şartları taşıyan özkaynak kalemlerine bankanın yaptığı yatırımlar	-	-
Ortaklık paylarının %10 veya daha azına sahip olunan ve konsolide edilmeyen bankalar ve finansal kuruluşların özkaynak unsurlarına yapılan yatırımların net uzun pozisyonları toplamının, bankanın çekirdek sermayesinin %10'unu aşan kısmı (-)	-	-
Ortaklık paylarının %10 veya daha fazlasına sahip olunan ve konsolide edilmeyen bankalar ve finansal kuruluşların katkı sermaye unsurlarına yapılan yatırımların net uzun pozisyonları toplamı	-	-
Kurulca belirlenecek diğer kalemler (-)	-	-
<b>Katkı Sermayeden Yapılan İndirimler Toplamı</b>	-	-
<b>Katkı Sermaye Toplamı</b>	<b>1.741</b>	-
<b>Toplam Özkaynak (Ana Sermaye ve Katkı Sermaye Toplamı)</b>	<b>584.866</b>	-

# DEUTSCHE BANK ANONİM ŞİRKETİ

## 31 ARALIK 2018 TARİHİ İTİBARIYLA HAZIRLANAN FİNANSAL TABLOLARA İLİŞKİN AÇIKLAMA VE DİPNOTLAR

(Tutarlar aksi belirtilmedikçe Bin Türk Lirası ("TL") olarak ifade edilmiştir.)

### MALİ BÜNYEYE VE RİSK YÖNETİMİNE İLİŞKİN BİLGİLER (devam)

#### I. Özkaynak Kalemlerine İlişkin Açıklamalar (devamı)

	31 Aralık 2018	01/01/2014 Öncesi
	Cari Dönem	Uygulamaya İlişkin Tutar(*)
<b>Ana Sermaye ve Katkı Sermaye Toplamı (Toplam Özkaynak)</b>	<b>584.866</b>	<b>-</b>
Kanunun 50 ve 51 inci maddeleri hükümlerine aykırı olarak kullandırılan krediler	-	-
Kanunun 57 nci maddesinin birinci fıkrasındaki sınırı aşan tutarlar ile bankaların alacaklarından dolayı edinmek zorunda kaldıkları ve aynı madde uyarınca elden çıkarmaları gereken emtia ve gayrimenkullerden edinim tarihinden itibaren beş yıl geçmesine rağmen elden çıkarılamayanların net defter değerleri	-	-
Kurulca belirlenecek diğer hesaplar	-	-
<b>Geçiş Sürecinde Ana Sermaye ve Katkı Sermaye Toplamından (Sermayeden) İndirilmeye Devam Edecek Unsurlar</b>	<b>-</b>	<b>-</b>
Ortaklık paylarının yüzde %10 veya daha azına sahip olunan ve konsolide edilmeyen bankalar ve finansal kuruluşların özkaynak unsurlarına yapılan yatırımların net uzun pozisyonları toplamının, bankanın çekirdek sermayesinin yüzde onunu aşan kısmının, Bankaların Özkaynaklarına İlişkin Yönetmeliğin Geçici 2 nci maddesinin birinci fıkrası uyarınca çekirdek sermayeden, ilave ana sermayeden ve katkı sermayeden indirilmeyen kısmı	-	-
Ortaklık paylarının %10'dan daha fazlasına sahip olunan ve konsolide edilmeyen bankalar ve finansal kuruluşların doğrudan ya da dolaylı olarak ilave ana sermaye ve katkı sermaye unsurlarına yapılan yatırımların net uzun pozisyonlarının toplam tutarının Bankaların Özkaynaklarına İlişkin Yönetmeliğin Geçici 2 nci maddesinin birinci fıkrası uyarınca, ilave ana sermayeden ve katkı sermayeden indirilmeyen kısmı	-	-
Ortaklık paylarının %10'dan daha fazlasına sahip olunan ve konsolide edilmeyen bankalar ve finansal kuruluşların çekirdek sermaye unsurlarına yapılan yatırımların net uzun pozisyonlarının, geçici farklara dayanan ertelenmiş vergi varlıklarının ve ipotek hizmeti sunma haklarının Bankaların Özkaynaklarına İlişkin Yönetmeliğin Geçici 2 nci maddesinin ikinci fıkrasının (1) ve (2) nci alt bentleri uyarınca çekirdek sermayeden indirilecek tutarlarının, Yönetmeliğin Geçici 2 nci maddesinin birinci fıkrası uyarınca çekirdek sermayeden indirilmeyen kısmı	-	-
<b>ÖZKAYNAK</b>		
Toplam Özkaynak ( Ana sermaye ve katkı sermaye toplamı)	584.866	-
Toplam Risk Ağırlıklı Tutarlar	1.857.179	-

	31 Aralık 2018	01/01/2014 Öncesi
	Cari Dönem	Uygulamaya İlişkin Tutar(*)
<b>SERMAYE YETERLİLİĞİ ORANLARI</b>		
Çekirdek Sermaye Yeterliliği Oranı (%)	31,40	-
Ana Sermaye Yeterliliği Oranı (%)	31,40	-
Sermaye Yeterliliği Oranı (%)	31,49	-

# DEUTSCHE BANK ANONİM ŞİRKETİ

## 31 ARALIK 2018 TARİHİ İTİBARIYLA HAZIRLANAN FİNANSAL TABLOLARA İLİŞKİN AÇIKLAMA VE DİPNOTLAR

(Tutarlar aksi belirtilmedikçe Bin Türk Lirası ("TL") olarak ifade edilmiştir.)

### MALİ BÜNYEYE VE RİSK YÖNETİMİNE İLİŞKİN BİLGİLER (devam)

#### I. Özkaynak Kalemlerine İlişkin Açıklamalar (devamı)

	31 Aralık 2018	01/01/2014 Öncesi
	Cari Dönem	Uygulamaya İlişkin Tutar(*)
<b>TAMPONLAR</b>		
Toplam ilave çekirdek sermaye gereksinimi oranı (a+b+c)	1,875	-
a) Sermaye koruma tamponu oranı (%)	1,875	-
b) Bankaya özgü döngüsel sermaye tamponu oranı (%)	-	-
c) Sistemik önemli banka tamponu oranı (%) (**)	-	-
Sermaye Koruma ve Döngüsel Sermaye Tamponlarına İlişkin Yönetmeliğin 4 üncü maddesinin birinci fıkrası uyarınca hesaplanacak ilave çekirdek sermaye tutarının risk ağırlıklı varlıklar tutarına oranı (%)	23,40	-
<b>Uygulanacak İndirim Esaslarında Aşım Tutarının Altında Kalan Tutarlar</b>		
Ortaklık paylarının %10 veya daha azına sahip olunan ve konsolide edilmeyen bankalar ve finansal kuruluşların özkaynak unsurlarına yapılan yatırımların net uzun pozisyonlarından kaynaklanan tutar	-	-
Ortaklık paylarının %10'dan daha fazlasına sahip olunan ve konsolide edilmeyen bankalar ve finansal kuruluşların çekirdek sermaye unsurlarına yapılan yatırımların net uzun pozisyonlarından kaynaklanan tutar	-	-
İpotek hizmeti sunma haklarından kaynaklanan tutar	-	-
Geçici farklara dayanan ertelenmiş vergi varlıklarından kaynaklanan tutar	-	-
<b>Katkı Sermaye Hesaplamasında Dikkate Alınan Karşılıklara İlişkin Sınırlar</b>		
Standart yaklaşımın kullanıldığı alacaklar için ayrılan genel karşılıklar (Onbindeyüzyirmibeşlik sınır öncesi)	1 741	-
Standart yaklaşımın kullanıldığı alacaklar için ayrılan genel karşılıkların risk ağırlıklı tutarlar toplamının %1,25'ine kadar olan kısmı	1 741	-
Toplam karşılık tutarının, Kredi Riskine Esas Tutarın İçsel Derecelendirmeye Dayalı Yaklaşımlar ile Hesaplanmasına İlişkin Tebliğ uyarınca hesaplanan toplam beklenen kayıp tutarını aşan kısmı	-	-
Toplam karşılık tutarının, Kredi Riskine Esas Tutarın İçsel Derecelendirmeye Dayalı Yaklaşımlar ile Hesaplanmasına İlişkin Tebliğ uyarınca hesaplanan toplam beklenen kayıp tutarını aşan kısmının, alacakların risk ağırlıklı tutarları toplamının %0,6'sına kadar olan kısmı	-	-
<b>Geçici Madde 4 hükümlerine tabi borçlanma araçları</b>		
<b>(1 Ocak 2018 ve 1 Ocak 2022 arasında uygulanmak üzere)</b>		
Geçici Madde 4 hükümlerine tabi ilave ana sermaye kalemlerine ilişkin üst sınır	-	-
Geçici Madde 4 hükümlerine tabi ilave ana sermaye kalemlerinin üst sınırı aşan kısmı	-	-
Geçici Madde 4 hükümlerine tabi katkı sermaye kalemlerine ilişkin üst sınır	-	-
Geçici Madde 4 hükümlerine tabi katkı sermaye kalemlerinin üst sınırı aşan kısmı	-	-
*Geçiş hükümleri kapsamında dikkate alınacak tutarlar	-	-

(\*) "Bankaların Özkaynaklarına İlişkin Yönetmelik" in Geçici Madde'leri kapsamında geçiş hükümlerine tabi olan kalemler için geçiş sürecinin sonunda dikkate alınacak tutarlar gösterilmektedir.

# DEUTSCHE BANK ANONİM ŞİRKETİ

## 31 ARALIK 2018 TARİHİ İTİBARIYLA HAZIRLANAN FİNANSAL TABLOLARA İLİŞKİN AÇIKLAMA VE DİPNOTLAR

(Tutarlar aksi belirtilmedikçe Bin Türk Lirası ("TL") olarak ifade edilmiştir.)

### MALİ BÜNYEYE VE RİSK YÖNETİMİNE İLİŞKİN BİLGİLER (devamı)

#### I. Özkaynak Kalemlerine İlişkin Açıklamalar (devamı)

	31 Aralık 2017 Önceki Dönem	01/01/2014 Öncesi Uygulamaya İlişkin Tutar(*)
<b>ÇEKİRDEK SERMAYE</b>		
Bankanın tasfiyesi halinde alacak hakkı açısından diğer tüm alacaklardan sonra gelen ödenmiş sermaye	166 866	-
Hisse senedi ihraç primleri	-	-
Yedek akçeler	286 073	-
Türkiye Muhasebe Standartları (TMS) uyarınca özkaynaklara yansıtılan kazançlar	(255)	-
Kâr	56 043	-
Net Dönem Kârı	56 043	-
Geçmiş Yıllar Kârı	-	-
İştirakler, bağlı ortaklıklar ve birlikte kontrol edilen ortaklıklardan bedelsiz olarak edinilen ve dönem karı içerisinde muhasebeleştirilmeyen hisseler	-	-
<b>İndirimler Öncesi Çekirdek Sermaye</b>	<b>508.727</b>	<b>-</b>
<b>Çekirdek Sermayeden Yapılacak İndirimler</b>		
Bankaların Özkaynaklarına İlişkin Yönetmeliğin 9 uncu maddesinin birinci fıkrasının (ı) bendi uyarınca hesaplanan değerleme ayarları	-	-
Net dönem zararı ile geçmiş yıllar zararı toplamının yedek akçelerle karşılanamayan kısmı ile TMS uyarınca özkaynaklara yansıtılan kayıplar	-	-
Faaliyet kiralaması geliştirme maliyetleri	490	-
İlgili ertelenmiş vergi yükümlülüğü ile mahsup edildikten sonra kalan şerefiye	-	-
İpotek hizmeti sunma hariç olmak üzere ilgili ertelenmiş vergi yükümlülüğü ile mahsup edildikten sonra kalan diğer maddi olmayan duran varlıklar	2 413	3 016
Geçici farklara dayanan ertelenmiş vergi varlıkları hariç olmak üzere gelecek dönemlerde elde edilecek vergilendirilebilir gelirlere dayanan ertelenmiş vergi varlığının, ilgili ertelenmiş vergi yükümlülüğü ile mahsup edildikten sonra kalan kısmı	-	-
Gerçeğe uygun değeri üzerinden izlenmeyen varlık veya yükümlülüklerin nakit akış riskinden korunma işlemine konu edilmesi halinde ortaya çıkan farklar	-	-
Kredi Riskine Esas Tutarın İçsel Derecelendirmeye Dayalı Yaklaşımlar İle Hesaplanmasına İlişkin Tebliğ uyarınca hesaplanan toplam beklenen kayıp tutarının, toplam karşılık tutarını aşan kısmı	-	-
Menkul kıymetleştirme işlemlerinden kaynaklanan kazançlar	-	-
Bankanın yükümlülüklerinin gerçeğe uygun değerlerinde, kredi değerliliğindeki değişikliklere bağlı olarak oluşan farklar sonucu ortaya çıkan gerçekleşmemiş kazançlar ve kayıplar	-	-
Tanımlanmış fayda plan varlıklarının net tutarı	-	-
Bankanın kendi çekirdek sermayesine yapmış olduğu doğrudan veya dolaylı yatırımlar	-	-
Kanunun 56 ncı maddesinin dördüncü fıkrasına aykırı olarak edinilen paylar	-	-
Ortaklık paylarının %10 veya daha azına sahip olunan ve konsolide edilmeyen bankalar ve finansal kuruluşların özkaynak unsurlarına yapılan yatırımların net uzun pozisyonları toplamının, bankanın çekirdek sermayesinin %10'unu aşan kısmı	-	-
Ortaklık paylarının %10'dan daha fazlasına sahip olunan ve konsolide edilmeyen bankalar ve finansal kuruluşların çekirdek sermaye unsurlarına yapılan yatırımların net uzun pozisyonlarının çekirdek sermayenin %10'unu aşan kısmı	-	-
İpotek hizmeti sunma haklarının çekirdek sermayenin %10'unu aşan kısmı	-	-
Geçici farklara dayanan ertelenmiş vergi varlıklarının çekirdek sermayenin %10'unu aşan kısmı	-	-
Bankaların Özkaynaklarına İlişkin Yönetmeliğin Geçici 2 ncı maddesinin ikinci fıkrası uyarınca çekirdek sermayenin %15'ini aşan tutarlar	-	-
Ortaklık paylarının %10'dan daha fazlasına sahip olunan ve konsolide edilmeyen bankalar ve finansal kuruluşların çekirdek sermaye unsurlarına yapılan yatırımların net uzun pozisyonlarından kaynaklanan aşım tutarı	-	-
İpotek hizmeti sunma haklarından kaynaklanan aşım tutarı	-	-
Geçici farklara dayanan ertelenmiş vergi varlıklarından kaynaklanan aşım tutarı	-	-
Kurulca belirlenecek diğer kalemler	-	-
Yeterli ilave ana sermaye veya katkı sermaye bulunmaması halinde çekirdek sermayeden indirim yapılacak tutar	-	-
<b>Çekirdek Sermayeden Yapılan İndirimler Toplamı</b>	<b>2.903</b>	<b>-</b>
<b>Çekirdek Sermaye Toplamı</b>	<b>505.824</b>	<b>-</b>



# DEUTSCHE BANK ANONİM ŞİRKETİ

## 31 ARALIK 2018 TARİHİ İTİBARIYLA HAZIRLANAN FİNANSAL TABLOLARA İLİŞKİN AÇIKLAMA VE DİPNOTLAR

(Tutarlar aksi belirtilmedikçe Bin Türk Lirası ("TL") olarak ifade edilmiştir.)

### MALİ BÜNYEYE VE RİSK YÖNETİMİNE İLİŞKİN BİLGİLER (devamı)

#### I. Özkaynak Kalemlerine İlişkin Açıklamalar (devamı)

	31 Aralık 2017 Önceki Dönem	01/01/2014 Öncesi Uygulamaya İlişkin Tutar(*)
<b>İLAVE ANA SERMAYE</b>		
Çekirdek sermayeye dahil edilmeyen imtiyazlı paylara tekabül eden sermaye ve bunlara ilişkin ihraç primleri	-	-
Kurumca uygun görülen borçlanma araçları ve bunlara ilişkin ihraç primleri	-	-
Kurumca uygun görülen borçlanma araçları ve bunlara ilişkin ihraç primleri (Geçici Madde 4 kapsamında olanlar)	-	-
<b>İndirimler Öncesi İlave Ana Sermaye</b>	-	-
<b>İlave Ana Sermayeden Yapılacak İndirimler</b>		
Bankanın kendi ilave ana sermayesine yapmış olduğu doğrudan veya dolaylı yatırımlar	-	-
Bankanın ilave ana sermaye kalemlerine yatırım yapan bankalar ile finansal kuruluşlar tarafından ihraç edilen ve Yonetmeliğin 7 nci maddesinde belirtilen şartları taşıyan özkaynak kalemlerine bankanın yaptığı yatırımlar	-	-
Ortaklık paylarının %10 veya daha azına sahip olunan ve konsolide edilmeyen bankalar ve finansal kuruluşların özkaynak unsurlarına yapılan yatırımların net uzun pozisyonları toplamının, bankanın çekirdek sermayesinin %10'nunu aşan kısmı	-	-
Ortaklık paylarının %10 veya daha fazlasına sahip olunan ve konsolide edilmeyen bankalar ve finansal kuruluşların ilave ana sermaye unsurlarına yapılan yatırımların net uzun pozisyonları toplamı	-	-
Kurulca belirlenecek diğer kalemler	-	-
<b>Geçiş Sürecinde Ana Sermayeden İndirilmeye Devam Edecek Unsurlar</b>		
Şerefiye veya diğer maddi olmayan duran varlıklar ve bunlara ilişkin ertelenmiş vergi yükümlülüklerinin Bankaların Özkaynaklarına İlişkin Yonetmeliğin Geçici 2 nci maddesinin birinci fıkrası uyarınca çekirdek sermayeden indirilmeyen kısmı (-)	603	-
Net ertelenmiş vergi varlığı/vergi borcunun Bankaların Özkaynaklarına İlişkin Yonetmeliğin Geçici 2 nci maddesinin birinci fıkrası uyarınca çekirdek sermayeden indirilmeyen kısmı (-)	-	-
Yeterli katkı sermaye bulunmaması halinde ilave ana sermayeden indirim yapılacak tutar (-)	-	-
<b>İlave ana sermayeden yapılan indirimler toplamı</b>	-	-
<b>İlave Ana Sermaye Toplamı</b>	-	-
<b>Ana Sermaye Toplamı (Ana Sermaye= Çekirdek Sermaye+ İlave Ana Sermaye)</b>	<b>505.221</b>	-
<b>KATKI SERMAYE</b>		
Kurumca uygun görülen borçlanma araçları ve bunlara ilişkin ihraç primleri	-	-
Kurumca uygun görülen borçlanma araçları ve bunlara ilişkin ihraç primleri (Geçici Madde 4 kapsamında olanlar)	-	-
Karşılıklar (Bankaların Özkaynaklarına İlişkin Yonetmeliğin 8 inci maddesinin birinci fıkrasında belirtilen tutarlar)	8.905	-
<b>İndirimler Öncesi Katkı Sermaye</b>	<b>8.905</b>	-
<b>Katkı Sermayeden Yapılacak İndirimler</b>		
Bankanın kendi katkı sermayesine yapmış olduğu doğrudan veya dolaylı yatırımlar (-)	-	-
Bankanın katkı sermaye kalemlerine yatırım yapan bankalar ile finansal kuruluşlar tarafından ihraç edilen ve Yonetmeliğin 8 inci maddesinde belirtilen şartları taşıyan özkaynak kalemlerine bankanın yaptığı yatırımlar	-	-
Ortaklık paylarının %10 veya daha azına sahip olunan ve konsolide edilmeyen bankalar ve finansal kuruluşların özkaynak unsurlarına yapılan yatırımların net uzun pozisyonları toplamının, bankanın çekirdek sermayesinin %10'nunu aşan kısmı (-)	-	-
Ortaklık paylarının %10 veya daha fazlasına sahip olunan ve konsolide edilmeyen bankalar ve finansal kuruluşların katkı sermaye unsurlarına yapılan yatırımların net uzun pozisyonları toplamı	-	-
Kurulca belirlenecek diğer kalemler (-)	-	-
<b>Katkı Sermayeden Yapılan İndirimler Toplamı</b>	-	-
<b>Katkı Sermaye Toplamı</b>	<b>8.905</b>	-
<b>Toplam Özkaynak (Ana Sermaye ve Katkı Sermaye Toplamı)</b>	<b>514.126</b>	-

# DEUTSCHE BANK ANONİM ŞİRKETİ

## 31 ARALIK 2018 TARİHİ İTİBARIYLA HAZIRLANAN FİNANSAL TABLOLARA İLİŞKİN AÇIKLAMA VE DİPNOTLAR

(Tutarlar aksi belirtilmedikçe Bin Türk Lirası ("TL") olarak ifade edilmiştir.)

### MALİ BÜNYEYE VE RİSK YÖNETİMİNE İLİŞKİN BİLGİLER (devamı)

#### I. Özkaynak Kalemlerine İlişkin Açıklamalar (devamı)

	31 Aralık 2017 Önceki Dönem	01/01/2014 Öncesi Uygulamaya İlişkin Tutar(*)
<b>Ana Sermaye ve Katkı Sermaye Toplamı (Toplam Özkaynak)</b>	<b>514.126</b>	<b>-</b>
Kanunun 50 ve 51 inci maddeleri hükümlerine aykırı olarak kullanılan krediler	-	-
Kanunun 57 nci maddesinin birinci fıkrasındaki sınırı aşan tutarlar ile bankaların alacaklarından dolayı edinmek zorunda kaldıkları ve aynı madde uyarınca elden çıkarmaları gereken emtia ve gayrimenkullerden edinim tarihinden itibaren beş yıl geçmesine rağmen elden çıkarılmayanların net defter değerleri	-	-
Kurulca belirlenecek diğer hesaplar	-	-
<b>Geçiş Sürecinde Ana Sermaye ve Katkı Sermaye Toplamından (Sermayeden) İndirilmeye Devam Edecek Unsurlar</b>	<b>-</b>	<b>-</b>
Ortaklık paylarının yüzde %10 veya daha azına sahip olunan ve konsolide edilmeyen bankalar ve finansal kuruluşların özkaynak unsurlarına yapılan yatırımların net uzun pozisyonları toplamının, bankanın çekirdek sermayesinin yüzde onunu aşan kısmının, Bankaların Özkaynaklarına İlişkin Yönetmeliğin Geçici 2 nci maddesinin birinci fıkrası uyarınca çekirdek sermayeden, ilave ana sermayeden ve katkı sermayeden indirilmeyen kısmı	-	-
Ortaklık paylarının %10'dan daha fazlasına sahip olunan ve konsolide edilmeyen bankalar ve finansal kuruluşların doğrudan ya da dolaylı olarak ilave ana sermaye ve katkı sermaye unsurlarına yapılan yatırımların net uzun pozisyonlarının toplam tutarının Bankaların Özkaynaklarına İlişkin Yönetmeliğin Geçici 2 nci maddesinin birinci fıkrası uyarınca, ilave ana sermayeden ve katkı sermayeden indirilmeyen kısmı	-	-
Ortaklık paylarının %10'dan daha fazlasına sahip olunan ve konsolide edilmeyen bankalar ve finansal kuruluşların çekirdek sermaye unsurlarına yapılan yatırımların net uzun pozisyonlarının, geçici farklara dayanan ertelenmiş vergi varlıklarının ve ipotek hizmeti sunma haklarının Bankaların Özkaynaklarına İlişkin Yönetmeliğin Geçici 2 nci maddesinin ikinci fıkrasının (1) ve (2) nci alt bentleri uyarınca çekirdek sermayeden indirilecek tutarlarının, Yönetmeliğin Geçici 2 nci maddesinin birinci fıkrası uyarınca çekirdek sermayeden indirilmeyen kısmı	-	-
<b>ÖZKAYNAK</b>		
Toplam Özkaynak ( Ana sermaye ve katkı sermaye toplamı)	514.126	-
Toplam Risk Ağırlıklı Tutarlar	2.395.152	-
	<b>31 Aralık 2017 Önceki Dönem</b>	<b>01/01/2014 Öncesi Uygulamaya İlişkin Tutar(*)</b>
<b>SERMAYE YETERLİLİĞİ ORANLARI</b>		
Çekirdek Sermaye Yeterliliği Oranı (%)	21,12	-
Ana Sermaye Yeterliliği Oranı (%)	21,09	-
Sermaye Yeterliliği Oranı (%)	21,47	-

# DEUTSCHE BANK ANONİM ŞİRKETİ

## 31 ARALIK 2018 TARİHİ İTİBARIYLA HAZIRLANAN FİNANSAL TABLOLARA İLİŞKİN AÇIKLAMA VE DİPNOTLAR

(Tutarlar aksi belirtilmedikçe Bin Türk Lirası ("TL") olarak ifade edilmiştir.)

### MALİ BÜNYEYE VE RİSK YÖNETİMİNE İLİŞKİN BİLGİLER (devamı)

#### I. Özkaynak Kalemlerine İlişkin Açıklamalar (devamı)

	31 Aralık 2017 Önceki Dönem	01/01/2014 Öncesi Uygulamaya İlişkin Tutar(*)
<b>TAMPONLAR</b>		
Bankaya özgü toplam çekirdek sermaye oranı	1,25	-
Sermaye koruma tamponu oranı (%)	1,25	-
Bankaya özgü dögüsel sermaye tamponu oranı (%)	-	-
Sermaye Koruma ve Dögüsel Sermaye Tamponlarına İlişkin Yönetmeliğin 4 üncü maddesinin birinci fıkrası uyarınca hesaplanacak ilave çekirdek sermaye tutarının risk ağırlıklı varlıklar tutarına oranı (%)	13,12	-
<b>Uygulanacak İndirim Esaslarında Aşım Tutarının Altında Kalan Tutarlar</b>		
Ortaklık paylarının %10 veya daha azına sahip olunan ve konsolide edilmeyen bankalar ve finansal kuruluşların özkaynak unsurlarına yapılan yatırımların net uzun pozisyonlarından kaynaklanan tutar	-	-
Ortaklık paylarının %10'dan daha fazlasına sahip olunan ve konsolide edilmeyen bankalar ve finansal kuruluşların çekirdek sermaye unsurlarına yapılan yatırımların net uzun pozisyonlarından kaynaklanan tutar	-	-
İpotek hizmeti sunma haklarından kaynaklanan tutar	-	-
Geçici farklara dayanan ertelenmiş vergi varlıklarından kaynaklanan tutar	-	-
<b>Katkı Sermaye Hesaplamasında Dikkate Alınan Karşılıklara İlişkin Sınırlar</b>		
Standart yaklaşımın kullanıldığı alacaklar için ayrılan genel karşılıklar (Onbindeyüzyirmibeşlik sınır öncesi)	8 905	-
Standart yaklaşımın kullanıldığı alacaklar için ayrılan genel karşılıkların risk ağırlıklı tutarlar toplamının %1,25'ine kadar olan kısmı	8 905	-
Toplam karşılık tutarının, Kredi Riskine Esas Tutarın İçsel Derecelendirmeye Dayalı Yaklaşımlar ile Hesaplanmasına İlişkin Tebliğ uyarınca hesaplanan toplam beklenen kayıp tutarını aşan kısmı	-	-
Toplam karşılık tutarının, Kredi Riskine Esas Tutarın İçsel Derecelendirmeye Dayalı Yaklaşımlar ile Hesaplanmasına İlişkin Tebliğ uyarınca hesaplanan toplam beklenen kayıp tutarını aşan kısmının, alacakların risk ağırlıklı tutarları toplamının %0,6'sına kadar olan kısmı	-	-
<b>Geçici Madde 4 hükümlerine tabi borçlanma araçları</b>		
(1 Ocak 2018 ve 1 Ocak 2022 arasında uygulanmak üzere)	-	-
Geçici Madde 4 hükümlerine tabi ilave ana sermaye kalemlerine ilişkin üst sınır	-	-
Geçici Madde 4 hükümlerine tabi ilave ana sermaye kalemlerinin üst sınırı aşan kısmı	-	-
Geçici Madde 4 hükümlerine tabi katkı sermaye kalemlerine ilişkin üst sınır	-	-
Geçici Madde 4 hükümlerine tabi katkı sermaye kalemlerinin üst sınırı aşan kısmı	-	-
*Geçiş hükümleri kapsamında dikkate alınacak tutarlar	-	-

(\*) "Bankaların Özkaynaklarına İlişkin Yönetmelik" in Geçici Madde'leri kapsamında geçiş hükümlerine tabi olan kalemler için geçiş sürecinin sonunda dikkate alınacak tutarlar gösterilmektedir.

#### Özkaynak hesaplamasına dahil edilecek borçlanma araçlarına ilişkin bilgiler

Bulunmamaktadır.

Özkaynak tablosunda verilen "Özkaynak" tutarı ile konsolide olmayan bilançodaki "Özkaynaklar" tutarı arasındaki esas fark birinci ve ikinci aşama zarar karşılıkları ile maddi ve maddi olmayan duran varlıklardan kaynaklanmaktadır. Birinci ve ikinci aşama zarar karşılıklarının kredi riskine esas tutarın %1,25'ine kadar olan kısmı, özkaynak tablosunda verilen "Özkaynak" tutarının hesaplanmasında Katkı Sermaye olarak dikkate alınmaktadır. Diğer yandan bilançoda Maddi Duran Varlıklar kaleminde izlenen faaliyet kiralaması geliştirme maliyetleri, Maddi Olmayan Duran Varlıklar ve bunlara ilişkin ertelenmiş vergi yükümlülükleri "Özkaynak" tutarının hesaplanmasında Sermayeden İndirilecek Değerler olarak hesaplamada dikkate alınmaktadır.

## DEUTSCHE BANK ANONİM ŞİRKETİ

### 31 ARALIK 2018 TARİHİ İTİBARIYLA HAZIRLANAN FİNANSAL TABLOLARA İLİŞKİN AÇIKLAMA VE DİPNOTLAR

(Tutarlar aksi belirtilmedikçe Bin Türk Lirası ("TL") olarak ifade edilmiştir.)

#### MALİ BÜNYEYE VE RİSK YÖNETİMİNE İLİŞKİN BİLGİLER (devamı)

##### II. Kredi riskine ilişkin açıklama ve dipnotlar

Kredi borçluları, coğrafi bölge, grup ve sektörel yoğunlaşmalar açısından Yönetim Kurulu tarafından onaylanmış risk sınırlamalarına tabi tutulmaktadır. Ayrıca tüm bankacılık faaliyetlerinde mevzuata uyum gereği uluslararası kara listelere adı karışmış kişi ve kurumlar ile çalışmamak prensibi ile hareket edilmektedir.

Kredi limit tahsis ve kullanılması, vadeli işlem ve diğer türev ürünler ile ilgili işlemlerde, müşterilerin günlük nakit finansmanı limit ve risklerinin işlem aşamalarında yetki onay limitlerine bağlı olarak yönetim kademelerinin onay aşamalarından geçmektedir. Günlük olarak yapılan bilanço içi ve dışı işlemlerle ilgili olarak risk limitleri ve dağılımları günlük olarak müşteri bazında izlenmektedir.

Vadeli işlemler için üstlenilen kredi riski, piyasa hareketlerinden kaynaklanan potansiyel riskler ile beraber yönetilmekte ve önemli ölçüde kredi riskine maruz kalınacak işlemlerden kaçınılmaktadır.

Kredi ve diğer alacakların borçlularının kredi değerlilikleri düzenli aralıklarla ve karşılıklar yönetmeliğine uygun şekilde izlenmektedir. Krediler için alınan hesap durumu belgelerinin ilgili mevzuatta öngörüldüğü şekilde denetlenmiş olmasına özen gösterilmektedir.

31 Aralık 2018 tarihi itibarıyla Banka'nın nakdi krediler portföyü 34 ve gayri nakdi krediler portföyü 67 (31 Aralık 2017: nakdi krediler portföyü 57 ve gayri nakdi krediler portföyü 73) müşteriden oluşmaktadır.

Banka'nın ilk büyük 100 kredi müşterisinden olan nakdi ve gayrinakdi alacak tutarının toplam nakdi ve gayrinakdi kredi portföy toplamı içindeki payı %100'dür (31 Aralık 2017: %100).

İlk büyük 100 kredi müşterisinden olan nakdi alacak tutarı toplamı bilanço içi varlıkların toplamının %43'ünü, ilk büyük 100 kredi müşterisinden olan gayrinakdi alacak tutarı toplamı bilanço dışı varlıkların toplamının %9'unu oluşturmaktadır (31 Aralık 2017: %55 ve %4).

31 Aralık 2018 tarihi itibarıyla Banka'nın kredi riski için ayırdığı beklenen zarar karşılığı tutarı 1.741 TL, nakdi krediler için ayırdığı beklenen zarar karşılığı tutarı ise 1.039 TL'dir.

**DEUTSCHE BANK ANONİM ŞİRKETİ****31 ARALIK 2018 TARİHİ İTİBARIYLA HAZIRLANAN  
FİNANSAL TABLOLARA İLİŞKİN AÇIKLAMA VE DİPNOTLAR**

(Tutarlar aksi belirtilmedikçe Bin Türk Lirası ("TL") olarak ifade edilmiştir.)

**MALİ BÜNYEYE VE RİSK YÖNETİMİNE İLİŞKİN BİLGİLER (devamı)****a) Kredi türleri ve özel karşılıklar**

31 Aralık 2018	Kurumsal	Tüketici	Factoring Alacakları	Toplam
Standart Nitelikli Krediler	1.139.927	-	-	1.139.927
Yakın İzlemedeki Krediler	-	-	-	-
Takipteki Krediler	-	-	-	-
Özel Karşılık (-)	-	-	-	-
<b>Toplam</b>	<b>1.139.927</b>	<b>-</b>	<b>-</b>	<b>1.139.927</b>
31 Aralık 2017	Kurumsal	Tüketici	Factoring Alacakları	Toplam
Standart Nitelikli Krediler	1.715.824	-	-	1.715.824
Yakın İzlemedeki Krediler	-	-	-	-
Takipteki Krediler	-	-	-	-
Özel Karşılık (-)	-	-	-	-
<b>Toplam</b>	<b>1.715.824</b>	<b>-</b>	<b>-</b>	<b>1.715.824</b>

**b) Gecikmeli kredi ve diğer alacaklar**

Bulunmamaktadır (31 Aralık 2017: Bulunmamaktadır).

**c) Borçlanma senetleri, hazine bonoları ve diğer bonolar**

31 Aralık 2018	Gerçeğe Uygun Değer Farkı K/Z'a Yansıtılan FV (Net)	Gerçeğe Uygun Değer Farkı Diğer Kapsamlı Gelire Yansıtılan	İtfa Edilmiş Maliyeti ile Ölçülen FV (Net)	Toplam
Moody's Ba3 <sup>(*)</sup>	362.073	-	-	362.073
<b>Toplam</b>	<b>362.073</b>	<b>-</b>	<b>-</b>	<b>362.073</b>
31 Aralık 2017	Gerçeğe Uygun Değer Farkı K/Z'a Yansıtılan FV (Net)	Satılmaya Hazır FV (Net)	Vadeye Kadar Elde Tutulacak FV (Net)	Toplam
Moody's Ba1 <sup>(*)</sup>	409.591	-	-	409.591
<b>Toplam</b>	<b>409.591</b>	<b>-</b>	<b>-</b>	<b>409.591</b>

<sup>(\*)</sup> T.C. devlet tahvilleri ve hazine bonolarından oluşmaktadır.

**d) Derecelendirme konsantrasyonuna ilişkin bilgiler**

Banka'nın kredi derecelendirme politikası bulunmamaktadır.

**e) Teminatların gerçeğe uygun değeri (müşterilere verilen kredi ve avanslar)**

31 Aralık 2018 tarihi itibarıyla alınan teminatlar "Kredi riski azaltım teknikleri" dipnotunda detaylandırılmıştır.



## DEUTSCHE BANK ANONİM ŞİRKETİ

### 31 ARALIK 2018 TARİHİ İTİBARIYLA HAZIRLANAN FİNANSAL TABLOLARA İLİŞKİN AÇIKLAMA VE DİPNOTLAR

(Tutarlar aksi belirtilmedikçe Bin Türk Lirası ("TL") olarak ifade edilmiştir.)

#### MALİ BÜNYEYE VE RİSK YÖNETİMİNE İLİŞKİN BİLGİLER (devamı)

f) Kredi riski azaltımının etkileri dikkate alınmaksızın mahsup işlemleri sonrası maruz kalınan risklerin toplam tutarı ile farklı risk sınıfları ve türlerine göre ayrıştırılmış risklerin ilgili döneme ilişkin ortalama tutarı

Risk Sınıfları	Cari dönem risk tutarı (*)	Ortalama risk tutarı (**)
Merkezi Yönetimlerden veya Merkez Bankalarından Şarta Bağlı Olan ve Olmayan Alacaklar	696.871	1.061.372
Bölgesel Yönetimlerden veya Yerel Yönetimlerden Şarta Bağlı Olan ve Olmayan Alacaklar	-	-
İdari Birimlerden ve Ticari Olmayan Girişimlerden Şarta Bağlı Olan ve Olmayan Alacaklar	-	-
Çok Taraflı Kalkınma Bankalarından Şarta Bağlı Olan ve Olmayan Alacaklar	-	-
Uluslararası Teşkilatlardan Şarta Bağlı Olan ve Olmayan Alacaklar	-	-
Bankalar ve Aracı Kurumlardan Şarta Bağlı Olan ve Olmayan Alacaklar	979.728	887.541
Şarta Bağlı Olan ve Olmayan Kurumsal Alacaklar	1.257.876	1.666.448
Şarta Bağlı Olan ve Olmayan Perakende Alacaklar	1.654	1.271
Şarta Bağlı Olan ve Olmayan Gayrimenkul İpotegiyle Teminatlandırılmış Alacaklar	-	-
Tahsili Gecikmiş Alacaklar	-	-
Kurulca Riski Yüksek Olarak Belirlenen Alacaklar	-	-
İpotek Teminatlı Menkul Kıymetler	-	-
Menkul Kıymetleştirme Pozisyonları	-	-
Bankalar ve Aracı Kurumlardan Olan Kısa Vadeli Alacaklar ile Kısa Vadeli Kurumsal Alacaklar	-	-
Kolektif Yatırım Kuruluşu Niteliğindeki Yatırımlar	-	-
Diğer Alacaklar	58.249	113.701

(\*) Krediye dönüşüm sonrası, kredi riski azaltımı öncesi risk tutarları verilmiştir.

(\*\*) Ortalama risk tutarı, Ocak-Aralık dönemlerine ilişkin dönüşüm sonrası risk tutarlarının aritmetik ortalaması alınarak tespit edilmiştir.

## DEUTSCHE BANK ANONİM ŞİRKETİ

### 31 ARALIK 2018 TARİHİ İTİBARIYLA HAZIRLANAN FİNANSAL TABLOLARA İLİŞKİN AÇIKLAMA VE DİPNOTLAR

(Tutarlar aksi belirtilmedikçe Bin Türk Lirası ("TL") olarak ifade edilmiştir.)

#### MALİ BÜNYEYE VE RİSK YÖNETİMİNE İLİŞKİN BİLGİLER (devamı)

- ñ) Kredi riski azaltımının etkileri dikkate alınmaksızın mahsup işlemleri sonrası maruz kalınan risklerin toplam tutarı ile farklı risk sınıfları ve türlerine göre ayrıştırılmış risklerin ilgili döneme ilişkin ortalama tutarı (devamı)

Risk Sınıfları	Önceki dönem risk tutarı (*)	Ortalama risk tutarı (**)
Merkezi Yönetimlerden veya Merkez Bankalarından Şarta Bağlı Olan ve Olmayan Alacaklar	934.567	1.404.910
Bölgesel Yönetimlerden veya Yerel Yönetimlerden Şarta Bağlı Olan ve Olmayan Alacaklar	-	-
İdari Birimlerden ve Ticari Olmayan Girişimlerden Şarta Bağlı Olan ve Olmayan Alacaklar	-	-
Çok Taraflı Kalkınma Bankalarından Şarta Bağlı Olan ve Olmayan Alacaklar	-	-
Uluslararası Teşkilatlardan Şarta Bağlı Olan ve Olmayan Alacaklar	-	-
Bankalar ve Aracı Kurumlardan Şarta Bağlı Olan ve Olmayan Alacaklar	651.649	534.032
Şarta Bağlı Olan ve Olmayan Kurumsal Alacaklar	1.772.908	1.649.703
Şarta Bağlı Olan ve Olmayan Perakende Alacaklar	1.829	13.158
Şarta Bağlı Olan ve Olmayan Gayrimenkul İpoteğiyle Teminatlandırılmış Alacaklar	-	-
Tahsili Gecikmiş Alacaklar	-	-
Kurulca Riski Yüksek Olarak Belirlenen Alacaklar	-	-
İpotek Teminatlı Menkul Kıymetler	-	-
Menkul Kıymetleştirme Pozisyonları	-	-
Bankalar ve Aracı Kurumlardan Olan Kısa Vadeli Alacaklar ile Kısa Vadeli Kurumsal Alacaklar	-	-
Kolektif Yatırım Kuruluşu Niteliğindeki Yatırımlar	-	-
Diğer Alacaklar	9.023	14.612

(\*) Krediye dönüşüm sonrası, kredi riski azaltımı öncesi risk tutarları verilmiştir.

(\*\*) Ortalama risk tutarı, Ocak-Aralık dönemlerine ilişkin dönüşüm sonrası risk tutarlarının aritmetik ortalaması alınarak tespit edilmiştir.

# DEUTSCHE BANK ANONİM ŞİRKETİ

## 31 ARALIK 2018 TARİHİ İTİBARIYLA HAZIRLANAN FİNANSAL TABLOLARA İLİŞKİN AÇIKLAMA VE DİPNOTLAR

(Tutarlar aksi belirtilmedikçe Bin Türk Lirası ("TL") olarak ifade edilmiştir.)

### MALİ BÜNYEYE VE RİSK YÖNETİMİNE İLİŞKİN BİLGİLER (devamı)

#### g) Önemli Bölgelerdeki Önemlilik Arz Eden Risklere İlişkin Profil

31 Aralık 2018	Merkezi Yönetimlerden veya Merkez Bankalarından Şarta Bağlı Olan ve Olmayan Alacaklar	Bankalar ve Aracı Kurumlardan Şarta Bağlı Olan ve Olmayan Alacaklar	Şarta Bağlı Olan ve Olmayan Kurumsal Alacaklar	Şarta Bağlı Olan ve Olmayan Perakende Alacaklar	Diğer Alacaklar	Toplam
1. Yurtiçi	696.871	641.751	1.250.492	1.654	14.355	2.605.123
2. Avrupa Birliği Ülkeleri	-	194.987	3.454	-	-	198.441
3. OECD Ülkeleri (**)	-	-	-	-	-	-
4. Kıyı Bankacılığı Bölgeleri	-	1.022	-	-	-	1.022
5. ABD, Kanada	-	96.923	2.550	-	-	99.473
6. Diğer Ülkeler	-	88.938	1.380	-	-	90.318
7. İştirak, Bağlı Ortaklık ve Birlikte Kontrol Edilen Ortaklıklar	-	-	-	-	-	-
8. Dağıtılmamış Varlıklar / Yükümlülükler	-	-	-	-	-	-
<b>Toplam (*)</b>	<b>696.871</b>	<b>1.023.621</b>	<b>1.257.876</b>	<b>1.654</b>	<b>14.355</b>	<b>2.994.377</b>

(\*) Krediye dönüşüm sonrası, kredi riski azaltımı öncesi risk tutarları verilmiştir.

(\*\*) AB ülkeleri, ABD ve Kanada dışındaki OECD ülkeleri

(\*\*\*) Tutarlı bir esasa göre bölümlere dağıtılamayan varlık ve yükümlülükler

31 Aralık 2017	Merkezi Yönetimlerden veya Merkez Bankalarından Şarta Bağlı Olan ve Olmayan Alacaklar	Bankalar ve Aracı Kurumlardan Şarta Bağlı Olan ve Olmayan Alacaklar	Şarta Bağlı Olan ve Olmayan Kurumsal Alacaklar	Şarta Bağlı Olan ve Olmayan Perakende Alacaklar	Diğer Alacaklar	Toplam
1. Yurtiçi	934.567	266.959	1.764.800	1.829	8.866	2.977.021
2. Avrupa Birliği Ülkeleri	-	167.532	2.431	-	-	169.963
3. OECD Ülkeleri (***)	-	-	-	-	-	-
4. Kıyı Bankacılığı Bölgeleri	-	264	-	-	-	264
5. ABD, Kanada	-	95.145	2.553	-	-	97.698
6. Diğer Ülkeler	-	121.749	3.124	-	157	125.030
7. İştirak, Bağlı Ortaklık ve Birlikte Kontrol Edilen Ortaklıklar	-	-	-	-	-	-
8. Dağıtılmamış Varlıklar / Yükümlülükler (***)	-	-	-	-	-	-
<b>Toplam (*)</b>	<b>934.567</b>	<b>651.649</b>	<b>1.772.908</b>	<b>1.829</b>	<b>9.023</b>	<b>3.369.976</b>

(\*) Krediye dönüşüm sonrası, kredi riski azaltımı öncesi risk tutarları verilmiştir.

(\*\*) AB ülkeleri, ABD ve Kanada dışındaki OECD ülkeleri

(\*\*\*) Tutarlı bir esasa göre bölümlere dağıtılamayan varlık ve yükümlülükler

# DEUTSCHE BANK ANONİM ŞİRKETİ

## 31 ARALIK 2018 TARİHİ İTİBARIYLA HAZIRLANAN FİNANSAL TABLOLARA İLİŞKİN AÇIKLAMA VE DİPNOTLAR

(Tutarlar aksi belirtilmedikçe Bin Türk Lirası ("TL") olarak ifade edilmiştir.)

### MALİ BÜNYEYE VE RİSK YÖNETİMİNE İLİŞKİN BİLGİLER (devamı)

#### h) Sektörlere veya Karşı Taraflara Göre Risk Profili

31 Aralık 2018	Merkezi Yönetimlerden veya Merkez Bankalarından Şarta Bağlı Olan ve Olmayan Alacaklar	Bankalar ve Aracı Kurumlardan Şarta Bağlı Olan ve Olmayan Alacaklar	Şarta Bağlı Olan ve Olmayan Kurumsal Alacaklar	Şarta Bağlı Olan ve Olmayan Perakende Alacaklar	Diğer Alacaklar	Toplam
<b>Tarım</b>	-	-	14.328	-	-	14.328
Çiftçilik ve Hayvancılık	-	-	14.328	-	-	14.328
Ormançılık	-	-	-	-	-	-
Balıkçılık	-	-	-	-	-	-
<b>Sanayi</b>	-	-	800.566	1.406	-	801.972
Madencilik ve Taşocakçılığı	-	-	-	-	-	-
İmalat Sanayi	-	-	800.566	1.406	-	801.972
Elektrik, Gaz, Su	-	-	-	-	-	-
<b>İnşaat</b>	-	-	3	-	-	3
<b>Hizmetler</b>	696.871	1.023.621	435.775	231	-	2.156.498
Toptan ve Perakende Ticaret	-	-	110.310	18	-	110.328
Otel ve Lokanta Hizmetleri	-	-	-	-	-	-
Ulaştırma Ve Haberleşme	-	-	7.590	-	-	7.590
Mali Kuruluşlar	696.871	1.023.621	317.875	-	-	2.038.367
Gayrimenkul ve Kira. Hizm.	-	-	-	-	-	-
Serbest Meslek Hizmetleri	-	-	-	-	-	-
Eğitim Hizmetleri	-	-	-	-	-	-
Sağlık ve Sosyal Hizmetler	-	-	-	213	-	213
<b>Diğer</b>	-	-	7.204	17	14.355	21.576
<b>Toplam (*)</b>	<b>696.871</b>	<b>1.023.621</b>	<b>1.257.876</b>	<b>1.654</b>	<b>14.355</b>	<b>2.994.377</b>

(\*) Krediye dönüşüm sonrası, kredi riski azaltımı öncesi risk tutarları verilmiştir.

# DEUTSCHE BANK ANONİM ŞİRKETİ

## 31 ARALIK 2018 TARİHİ İTİBARIYLA HAZIRLANAN FİNANSAL TABLOLARA İLİŞKİN AÇIKLAMA VE DİPNOTLAR

(Tutarlar aksi belirtilmedikçe Bin Türk Lirası ("TL") olarak ifade edilmiştir.)

### MALİ BÜNYEYE VE RİSK YÖNETİMİNE İLİŞKİN BİLGİLER (devamı)

#### h) Sektörlere veya Karşı Taraflara Göre Risk Profili (devamı)

31 Aralık 2017	Merkezi Yönetimlerden veya Merkez Bankalarından Şarta Bağlı Olan ve Olmayan Alacaklar	Bankalar ve Aracı Kurumlardan Şarta Bağlı Olan ve Olmayan Alacaklar	Şarta Bağlı Olan ve Olmayan Kurumsal Alacaklar	Şarta Bağlı Olan ve Olmayan Perakende Alacaklar	Diğer Alacaklar	Toplam
Tarım	-	-	10.148	-	-	10.148
Çiftçilik ve Hayvancılık	-	-	10.148	-	-	10.148
Ormancılık	-	-	-	-	-	-
Balıkçılık	-	-	-	-	-	-
Sanayi	-	-	1.094.115	1.271	-	1.095.386
Madencilik ve Taşocakçılığı	-	-	-	-	-	-
İmalat Sanayi	-	-	1.071.114	1.271	-	1.072.385
Elektrik, Gaz, Su	-	-	23.001	-	-	23.001
İnşaat	-	-	455	17	-	472
Hizmetler	934.543	622.772	646.796	506	-	2.204.617
Toptan ve Perakende Ticaret	-	-	224.609	37	-	224.646
Otel ve Lokanta Hizmetleri	-	-	-	-	-	-
Ulaştırma Ve Haberleşme	-	-	21.444	469	-	21.913
Mali Kuruluşlar	934.543	622.772	400.170	-	-	1.957.485
Gayrimenkul ve Kira. Hizm.	-	-	-	-	-	-
Serbest Meslek Hizmetleri	-	-	-	-	-	-
Eğitim Hizmetleri	-	-	-	-	-	-
Sağlık ve Sosyal Hizmetler	-	-	573	-	-	573
Diğer	24	28.877	21.394	35	9.023	59.353
Toplam (*)	934.567	651.649	1.772.908	1.829	9.023	3.369.976

(\*) Krediye dönüşüm sonrası, kredi riski azaltımı öncesi risk tutarları verilmiştir.

#### i) Döngüsel Sermaye Tamponu Hesaplamasına Dahil Riskler

Bankaya özgü döngüsel sermaye tamponu, kredi genişlemesinin finansal sektörün genel risk düzeyini arttırabilecek düzeylere ulaşması durumunda özkaynakların sermaye yeterliliğine ilişkin düzenlemelere göre yetersiz kalmasının önüne geçilmesi amacıyla bankalarca bulundurulması beklenen ilave çekirdek sermaye tutarını ifade etmektedir. Bankada döngüsel sermaye tamponu hesaplamasına dahil risk tutarı çok düşük seviyede bulunduğu için hesaplamaya dahil edilmemiştir.

#### j) Vade Unsuru Taşıyan Risklerin Kalan Vadelerine Göre Dağılımı

Cari Dönem	Vadeye Kalan Süre					
	1 ay	1-3 ay	3-6 ay	6-12 ay	1 yıl üzeri	Toplam
Merkezi yönetimlerden veya merkez bankalarından şarta bağlı olan ve olmayan alacaklar	696.871	-	-	-	-	696.871
Bankalar ve aracı kurumlardan şarta bağlı olan ve olmayan alacaklar	942.860	17.121	2.436	33.891	27.313	1.023.621
Şarta bağlı olan ve olmayan kurumsal alacaklar	346.058	529.169	310.180	59.030	13.439	1.257.876
Şarta bağlı olan ve olmayan perakende alacaklar	172	1.149	63	108	162	1.654
Diğer alacaklar	14.355	-	-	-	-	14.355
Toplam (*)	2.000.316	547.439	312.679	93.029	40.914	2.994.377

(\*) Krediye dönüşüm sonrası, kredi riski azaltımı öncesi risk tutarları verilmiştir.



## DEUTSCHE BANK ANONİM ŞİRKETİ

### 31 ARALIK 2018 TARİHİ İTİBARIYLA HAZIRLANAN FİNANSAL TABLOLARA İLİŞKİN AÇIKLAMA VE DİPNOTLAR

(Tutarlar aksi belirtilmedikçe Bin Türk Lirası ("TL") olarak ifade edilmiştir.)

#### MALİ BÜNYEYE VE RİSK YÖNETİMİNE İLİŞKİN BİLGİLER (devamı)

##### j) Vade Unsuru Taşıyan Risklerin Kalan Vadelerine Göre Dağılım (devamı)

Önceki Dönem	Vadeye Kalan Süre					
	1 ay	1-3 ay	3-6 ay	6-12 ay	1 yıl üzeri	Toplam
Merkezi yönetimlerden veya merkez bankalarından şarta bağlı olan ve olmayan alacaklar	515.452	2.286	1.398	-	415.431	934.567
Bankalar ve aracı kurumlardan şarta bağlı olan ve olmayan alacaklar	518.720	8.530	29.495	9.954	84.950	651.649
Şarta bağlı olan ve olmayan kurumsal alacaklar	493.646	946.393	115.938	208.461	8.470	1.772.908
Şarta bağlı olan ve olmayan perakende alacaklar	1.055	454	83	109	128	1.829
Diğer alacaklar	9.023	-	-	-	-	9.023
<b>Toplam (*)</b>	<b>1.537.896</b>	<b>957.663</b>	<b>146.914</b>	<b>218.524</b>	<b>508.979</b>	<b>3.369.976</b>

(\*) Krediye dönüşüm sonrası, kredi riski azaltımı öncesi risk tutarları verilmiştir.

##### k) Risk sınıflarına ilişkin bilgiler

Bankaların Sermaye Yeterliliğinin Ölçülmesine ve Değerlendirilmesine İlişkin Yönetmeliğin 6'ncı maddesinde belirtilen, risk sınıflarına ait risk ağırlıklarının belirlenmesinde yalnızca Merkezi yönetimlerden veya merkez bankalarından olan alacaklar risk sınıfı için Fitch Ratings uluslararası kredi derecelendirme kuruluşunun notları dikkate alınmaktadır.

T.C. Merkezi Yönetimi'nden veya TCMB'den olan ve TL cinsinden düzenlenen ve TL cinsinden geri ödenecek olan alacaklar ile TCMB nezdinde bulundurulmuş TL ve yabancı para cinsinden zorunlu karşılıklara %0 risk ağırlığı uygulanmaktadır.

Fitch Ratings'in derecelerine karşılık gelen kredi kalite kademelerine aşağıdaki tabloda yer verilmiştir.

Eşleştirilecek Derecelendirmeler	Kredi Kalitesi Kademesi	Fitch
Uzun vadeli kredi derecelendirmeleri	1	AAA ile AA-
	2	A+ ile A-
	3	BBB+ ile BBB-
	4	BB+ ile BB-
	5	B+ ile B-
	6	CCC+ ve aşağısı

##### l) Risk Ağırlığına Göre Risk Tutarları

Kredi Ağırlığı	Risk Ağırlıkları (*)							Özkaynaklardan
	%0	%10	%20	%50	%75	%100	%150	
1. Kredi Riski Azaltımı Öncesi Tutar	798.030	-	868.042	110.452	1.654	1.267.596	-	5.609
2. Kredi Riski Azaltımı Sonrası Tutar	798.030	-	816.756	110.452	1.654	1.267.486	-	5.609

(\*) Banka'nın %35, %200, %250 ve %1.250 risk ağırlığında riski bulunmamaktadır.

**DEUTSCHE BANK ANONİM ŞİRKETİ****31 ARALIK 2018 TARİHİ İTİBARIYLA HAZIRLANAN  
FİNANSAL TABLOLARA İLİŞKİN AÇIKLAMA VE DİPNOTLAR**

(Tutarlar aksi belirtilmedikçe Bin Türk Lirası ("TL") olarak ifade edilmiştir.)

**MALİ BÜNYEYE VE RİSK YÖNETİMİNE İLİŞKİN BİLGİLER (devamı)****m) Önemli Sektörlere veya Karşı Taraf Türüne Göre Muhtelif Bilgiler**

31 Aralık 2018	Krediler			Karşılıklar
	Değer Kaybına Uğramış (TFRS 9)		Donuk (Karşılık Yönetmeliği)*	Beklenen Kredi Zararı Karşılıkları (TFRS 9)
	Kredi Riskinde Önemli Artış (İkinci Aşama)	Temerrüt (Üçüncü Aşama)		
<b>Tarım</b>	-	-	-	<b>9</b>
Çiftçilik ve Hayvancılık	-	-	-	9
Ormancılık	-	-	-	-
Balıkçılık	-	-	-	-
<b>Sanayi</b>	-	-	-	<b>48</b>
Madencilik ve Taşocakçılığı	-	-	-	-
İmalat Sanayi	-	-	-	35
Elektrik, Gaz, Su	-	-	-	13
<b>İnşaat</b>	-	-	-	-
<b>Hizmetler</b>	-	-	-	<b>1.657</b>
Toptan ve Perakende Ticaret	-	-	-	60
Otel ve Lokanta Hizmetleri	-	-	-	-
Ulaştırma Ve Haberleşme	-	-	-	28
Mali Kuruluşlar	-	-	-	1.569
Gayrimenkul ve Kira. Hizm.	-	-	-	-
Serbest Meslek Hizmetleri	-	-	-	-
Eğitim Hizmetleri	-	-	-	-
Sağlık ve Sosyal Hizmetler	-	-	-	-
<b>Diğer</b>	-	-	-	<b>27</b>
<b>Toplam</b>				<b>1.741</b>

(\*) TFRS 9 beklenen zarar karşılığını ifade etmektedir.

31 Aralık 2017	Krediler			Karşılıklar
	Değer Kaybına Uğramış	Tahsili Gecikmiş	Değer Ayarlamaları(*)	
<b>Tarım</b>	-	-	469	-
Çiftçilik ve Hayvancılık	-	-	469	-
Ormancılık	-	-	-	-
Balıkçılık	-	-	-	-
<b>Sanayi</b>	-	-	3.215	-
Madencilik ve Taşocakçılığı	-	-	-	-
İmalat Sanayi	-	-	2.264	-
Elektrik, Gaz, Su	-	-	951	-
<b>İnşaat</b>	-	-	1	-
<b>Hizmetler</b>	-	-	4.805	-
Toptan ve Perakende Ticaret	-	-	973	-
Otel ve Lokanta Hizmetleri	-	-	2	-
Ulaştırma Ve Haberleşme	-	-	608	-
Mali Kuruluşlar	-	-	3.221	-
Gayrimenkul ve Kira. Hizm.	-	-	-	-
Serbest Meslek Hizmetleri	-	-	-	-
Eğitim Hizmetleri	-	-	-	-
Sağlık ve Sosyal Hizmetler	-	-	1	-
<b>Diğer</b>	-	-	415	-
<b>Toplam</b>	-	-	<b>8.905</b>	-

(\*) Genel karşılıkları ifade etmektedir.

## DEUTSCHE BANK ANONİM ŞİRKETİ

### 31 ARALIK 2018 TARİHİ İTİBARIYLA HAZIRLANAN FİNANSAL TABLOLARA İLİŞKİN AÇIKLAMA VE DİPNOTLAR

(Tutarlar aksi belirtilmedikçe Bin Türk Lirası ("TL") olarak ifade edilmiştir.)

#### MALİ BÜNYEYE VE RİSK YÖNETİMİNE İLİŞKİN BİLGİLER (devamı)

##### n) Değer Ayarlamaları ve Kredi Karşılıkları

	Açılış Bakiyesi (TFRS 9 Öncesi) 31 Aralık 2017	Yeniden Ölçümler	Açılış Bakiyesi (TFRS 9 Sonrası) 1 Ocak 2018	Dönem içinde ayrılan karşılık tutarları	Karşılık İptalleri	Diğer ayarlamalar	Kapanış Bakiyesi
31 Aralık 2018							
1. Özel Karşılıklar (Üçüncü Aşama)	-	-	-	-	-	-	-
2. Genel Karşılıklar (Birinci ve İkinci Aşama)	8.905	(8.026)	879	862	-	-	1.741

	Açılış Bakiyesi	Dönem içinde ayrılan karşılık tutarları	Karşılık İptalleri	Diğer ayarlamalar	Kapanış Bakiyesi
31 Aralık 2017					
1. Özel Karşılıklar	-	-	-	-	-
2. Genel Karşılıklar	9.396	-	491	-	8.905

## DEUTSCHE BANK ANONİM ŞİRKETİ

### 31 ARALIK 2018 TARİHİ İTİBARIYLA HAZIRLANAN FİNANSAL TABLOLARA İLİŞKİN AÇIKLAMA VE DİPNOTLAR

(Tutarlar aksi belirtilmedikçe Bin Türk Lirası ("TL") olarak ifade edilmiştir.)

#### MALİ BÜNYEYE VE RİSK YÖNETİMİNE İLİŞKİN BİLGİLER (devamı)

##### III. Kur riskine ilişkin açıklamalar

Banka, döviz bilançosunun yönetiminde kamu otoritelerince belirlenen bütün düzenlemelere uyumda maksimum hassasiyeti göstererek, Banka'nın likidite ve karlılık politikasına en uygun metotları uygulamaktadır.

Kur riskine ilişkin pozisyon limiti, yabancı para net genel pozisyon standart oranı paralelinde belirlenmektedir. Banka, 31 Aralık 2018 tarihi itibarıyla, 438.315 TL bilanço açık pozisyonundan ve 437.162 TL bilanço dışı kapalı pozisyonundan oluşmak üzere 1.153 TL net yabancı para açık pozisyonu taşımaktadır.

Banka'nın maruz kaldığı kur riskinin ölçülmesinde, yasal raporlamada kullanılan "standart metot" kullanılmaktadır.

Banka'nın 31 Aralık 2018 ve 31 Aralık 2017 tarihleri ile bu tarihlerden geriye doğru son beş iş günü kamuya duyurulan döviz alış kurları TL olarak aşağıdaki tabloda verilmiştir:

	25 Aralık 2018	26 Aralık 2018	27 Aralık 2018	28 Aralık 2018	31 Aralık 2018
ABD Doları	5,2926	5,3034	5,2832	5,2889	5,2609
İsviçre Frangı	5,3117	5,3634	5,3321	5,3206	5,3352
İngiliz Sterlini	6,6877	6,7245	6,6954	6,6761	6,6528
Avro	6,0291	6,0419	6,0185	6,0245	6,0280

	25 Aralık 2017	26 Aralık 2017	27 Aralık 2017	28 Aralık 2017	29 Aralık 2017
ABD Doları	3,8113	3,8087	3,8029	3,8197	3,8104
İsviçre Frangı	3,8431	3,8441	3,8330	3,8519	3,8763
İngiliz Sterlini	5,0923	5,0877	5,0747	5,1091	5,1142
Avro	4,5171	4,5205	4,5116	4,5385	4,5478

Banka'nın belli başlı cari döviz alış kurlarının finansal tablo tarihinden geriye doğru son otuz günlük basit aritmetik ortalama değeri aşağıdaki tabloda verilmiştir:

Aylık ortalama döviz alış kuru	Cari Dönem	Önceki Dönem
ABD Doları	5,3045	3,8554
İsviçre Frangı	5,3315	3,8942
İngiliz Sterlini	6,7154	5,1593
Avro	6,0376	4,5621

##### a) Kur riskine maruz tutar

31 Aralık 2018 ve 31 Aralık 2017 tarihleri itibarıyla Banka'nın sahip olduğu döviz pozisyonunun, TL'nin yabancı paralar karşısında %10 değer kaybettiği ve diğer tüm değişkenler sabit olduğu varsayıldığında, Banka'nın maruz kalacağı kur riskinin vergi etkisi dikkate alınmadan Banka'nın net kar ve özkaynağında yaratacağı değişimler aşağıda belirtilmiştir.

	Cari Dönem		Önceki Dönem	
	Gelir tablosu	Özkaynak (*)	Gelir tablosu	Özkaynak (*)
ABD Doları	(146)	(146)	(1.319)	(1.319)
Avro	136	136	1.649	1.649
Diğer para birimleri	(105)	(105)	(588)	(588)
<b>Toplam, net</b>	<b>(115)</b>	<b>(115)</b>	<b>(258)</b>	<b>(258)</b>

(\*) Özkaynak etkisi gelir tablosu etkilerini de içermektedir.

# DEUTSCHE BANK ANONİM ŞİRKETİ

## 31 ARALIK 2018 TARİHİ İTİBARIYLA HAZIRLANAN FİNANSAL TABLOLARA İLİŞKİN AÇIKLAMA VE DİPNOTLAR

(Tutarlar aksi belirtilmedikçe Bin Türk Lirası ("TL") olarak ifade edilmiştir.)

### MALİ BÜNYEYE VE RİSK YÖNETİMİNE İLİŞKİN BİLGİLER (devamı)

#### b) Banka'nın kur riskine ilişkin bilgiler:

Cari Dönem	Avro	ABD Doları	Diğer YP	Toplam
<b>Varlıklar</b>				
Nakit Değerler (Kasa, Efektif Deposu, Yoldaki Paralar, Satın Alınan Çekler) ve TC Merkez Bankası	239.559	16.383	-	255.942
Bankalar	3.609	597	1.084	5.290
Gerçeğe Uygun Değer Farkı Kâr veya Zarara Yansıtılan Finansal Varlıklar	-	-	-	-
Para Piyasalarından Alacaklar	-	-	-	-
Gerçeğe Uygun Değer Farkı Diğer Kapsamlı Gelire Yansıtılan Finansal Varlıklar	-	-	-	-
Krediler	592.647	566	-	593.213
İştirak, Bağlı Ortaklık ve Birlikte Kontrol Edilen Ortaklıklar	-	-	-	-
İtfa Edilmiş Maliyeti Üzerinden Değerlenen Finansal Varlıklar	-	-	-	-
Riskten Korunma Amaçlı Türev Finansal Varlıklar	-	-	-	-
Maddi Duran Varlıklar	-	-	-	-
Maddi Olmayan Duran Varlıklar	-	-	-	-
Diğer Varlıklar (**)	82.917	148	45	83.110
<b>Toplam Varlıklar</b>	<b>918.732</b>	<b>17.694</b>	<b>1.129</b>	<b>937.555</b>
<b>Yükümlülükler</b>				
Bankalar Mevduatı	1.079	-	-	1.079
Döviz Tevdiat Hesabı	233.606	105.495	10	339.111
Para Piyasalarına Borçlar	-	-	-	-
Diğer Mali Kuruluşlardan Sağlanan Fonlar	995.856	8.418	-	1.004.274
İhraç Edilen Menkul Değerler	-	-	-	-
Muhtelif Borçlar	2.480	409	779	3.668
Riskten Korunma Amaçlı Türev Finansal Borçlar	-	-	-	-
Diğer Yükümlülükler	26.390	1.325	23	27.738
<b>Toplam Yükümlülükler</b>	<b>1.259.411</b>	<b>115.647</b>	<b>812</b>	<b>1.375.870</b>
<b>Net Bilanço Pozisyonu</b>	<b>(340.679)</b>	<b>(97.953)</b>	<b>317</b>	<b>(438.315)</b>
<b>Net Nazım Hesap Pozisyonu (*)</b>	<b>342.037</b>	<b>96.489</b>	<b>(1.364)</b>	<b>437.162</b>
Türev Finansal Araçlardan Alacaklar	586.622	163.682	74.301	824.605
Türev Finansal Araçlardan Borçlar	244.585	67.193	75.665	387.443
Gayrinakdi Krediler (***)	88.440	102.065	19.640	210.145
<b>Net pozisyon</b>	<b>1.358</b>	<b>(1.464)</b>	<b>(1.047)</b>	<b>(1.153)</b>
<b>Önceki Dönem</b>				
Toplam Varlıklar	654.252	556.706	2.252	1.213.210
Toplam Yükümlülükler	1.744.212	131.790	621	1.876.623
<b>Net Bilanço Pozisyonu</b>	<b>(1.089.960)</b>	<b>424.916</b>	<b>1.631</b>	<b>(663.413)</b>
<b>Net Nazım Hesap Pozisyonu (*)</b>	<b>1.106.449</b>	<b>(438.107)</b>	<b>(7.510)</b>	<b>660.832</b>
Türev Finansal Araçlardan Alacaklar	1.345.201	2.153.743	28.072	3.527.016
Türev Finansal Araçlardan Borçlar	238.752	2.591.850	35.582	2.866.184
Gayrinakdi Krediler (***)	167.534	96.715	30.694	294.943
<b>Net pozisyon</b>	<b>16.489</b>	<b>(13.191)</b>	<b>(5.879)</b>	<b>(2.581)</b>

(\*) Türev finansal araçlardan alacaklar ile türev finansal araçlardan borçların netini göstermektedir. Finansal tablolarda "Vadeli aktif değer alım taahhütleri" kalemi altında gösterilen spot döviz alım/satım işlemleri "Net nazım pozisyonu"na dahil edilmiştir. Türev finansal araçlardan alacaklar ve türev finansal araçlardan borçlar sırasıyla 38.727 TL tutarında gelir ve 45.176 TL tutarında gider reeskontu içermektedir.

(\*\*) Diğer varlıklar 543 TL tutarındaki yabancı para peşin ödenmiş giderleri içermemektedir.

(\*\*\*) Net bilanço dışı pozisyon üzerinde etkisi bulunmamaktadır.



# DEUTSCHE BANK ANONİM ŞİRKETİ

## 31 ARALIK 2018 TARİHİ İTİBARIYLA HAZIRLANAN FİNANSAL TABLOLARA İLİŞKİN AÇIKLAMA VE DİPNOTLAR

(Tutarlar aksi belirtilmedikçe Bin Türk Lirası ("TL") olarak ifade edilmiştir.)

### MALİ BÜNYEYE VE RİSK YÖNETİMNE İLİŞKİN BİLGİLER (devamı)

#### IV. Faiz oranı riskine ilişkin açıklamalar

Varlıkların, yükümlülüklerin ve bilanço dışı kalemlerin faize duyarlılığı 3 ayda bir toplanan Aktif-Pasif Komitesi toplantılarında piyasadaki gelişmelerin de dikkate alınmasıyla değerlendirilmektedir.

Banka'nın maruz kaldığı faiz oranı riskinin ölçülmesinde, standart metod kullanılmakta, ana ortak Deutsche Bank AG'nin riske maruz değer ("RMD") risk ölçüm yöntemleri için veri temin edilmekte ve duyarlılık analizleri yapılmaktadır.

Standart metod kapsamında yapılan ölçümler, vade merdiveni kullanılarak aylık bazda yerine getirilmektedir.

Günlük bazda yapılan duyarlılık analizi hesaplamaları sırasında, Banka'nın portföyünde yer alan YP ve TL cinsinden gerçeğe uygun değer farkı kar veya zarara yansıtılan finansal varlıklar ve gerçeğe uygun değer farkı diğer kapsamlı gelire yansıtılan finansal varlıklar ile plasmanlar ve vadeli döviz alım satım işlemlerinin faiz oranı riski ölçülmektedir.

#### 1. Varlıkların, yükümlülüklerin ve bilanço dışı kalemlerin faize duyarlılığı

(Yeniden fiyatlandırmaya kalan süreler itibarıyla)

Cari Dönem	1 Aya Kadar	1-3 Ay	3-12 Ay	1-5 Yıl	5 Yıl ve Üzeri	Faizsiz	Toplam
<b>Varlıklar</b>							
Nakit Değerler (Kasa, Efektif Deposu, Yoldaki Paralar, Satın Alınan Çekler) ve T.C. Merkez Bnk.	328.468	-	-	-	-	3.974	332.442
Bankalar (****)	679.252	-	-	-	-	4.905	684.157
Gerçeğe Uygun Değer Farkı Kâr veya Zarara Yansıtılan Finansal Varlıklar	103	273.479	49.752	37.781	958	-	362.073
Para Piyasalarından Alacaklar	-	-	-	-	-	-	-
Gerçeğe Uygun Değer Farkı Diğer Kapsamlı Gelire Yansıtılan Finansal Varlıklar	-	-	-	-	-	-	-
Verilen Krediler (****)	241.099	548.109	350.719	-	-	(1.039)	1.138.888
İtfa Edilmiş Maliyeti Üzerinden Değerlenen Finansal Varlıklar	-	-	-	-	-	-	-
Diğer Varlıklar <sup>(*)</sup> (****)	-	-	-	-	-	144.772	144.772
<b>Toplam Varlıklar</b>	<b>1.248.922</b>	<b>821.588</b>	<b>400.471</b>	<b>37.781</b>	<b>958</b>	<b>152.612</b>	<b>2.662.332</b>
<b>Yükümlülükler</b>							
Bankalar Mevduatı	-	-	-	-	-	273.250	273.250
Diğer Mevduat	204.865	-	-	-	-	487.041	691.906
Para Piyasalarına Borçlar	-	-	-	-	-	-	-
Muhtelif Borçlar	-	-	-	-	-	8.965	8.965
İhraç Edilen Menkul Değerler	-	-	-	-	-	-	-
Diğer Mali Kuruluşlar, Sağl. Fonlar	8.417	271.417	724.440	-	-	-	1.004.274
Diğer Yükümlülükler <sup>(**)</sup>	-	-	-	-	-	683.937	683.937
<b>Toplam Yükümlülükler</b>	<b>213.282</b>	<b>271.417</b>	<b>724.440</b>	<b>-</b>	<b>-</b>	<b>1.453.193</b>	<b>2.662.332</b>
<b>Bilançodaki Uzun Pozisyon</b>	<b>1.035.640</b>	<b>550.171</b>	<b>-</b>	<b>37.781</b>	<b>958</b>	<b>-</b>	<b>1.624.550</b>
<b>Bilançodaki Kısa Pozisyon</b>	<b>-</b>	<b>-</b>	<b>(323.969)</b>	<b>-</b>	<b>-</b>	<b>(1.300.581)</b>	<b>(1.624.550)</b>
Nazım Hesaplardaki Uzun Pozisyon	697.288	199.448	188.492	-	-	-	1.085.228
Nazım Hesaplardaki Kısa Pozisyon	707.673	198.978	188.356	-	-	-	1.095.007
<b>Bilanço Dışı Faize Duyarlı Açık</b>	<b>(10.385)</b>	<b>470</b>	<b>136</b>	<b>-</b>	<b>-</b>	<b>-</b>	<b>(9.779)</b>
<b>Toplam Faize Duyarlı Açık</b>	<b>1.025.255</b>	<b>550.641</b>	<b>(323.833)</b>	<b>37.781</b>	<b>958</b>	<b>(1.300.581)</b>	<b>(9.779)</b>

(\*) 4.805 TL tutarındaki maddi duran varlıklar, 3.976 TL tutarındaki maddi olmayan duran varlıklar, 3.960 TL tutarındaki vergi varlığı, 38.727 TL tutarındaki türev finansal varlıkların gerçeğe uygun değer farkı kar zarara yansıtılan kısmı ve 93.304 TL tutarındaki diğer aktifler diğer varlıklar satırında gösterilmiştir.

(\*\*) 588.734 TL tutarındaki özkaynaklar, 37.159 TL tutarındaki karşılıklar, 45.176 TL tutarındaki türev finansal yükümlülüklerin gerçeğe uygun değer farkı kar zarara yansıtılan kısmı ve 12.868 TL tutarındaki vergi borcu bakiyeleri, diğer yükümlülükler satırında gösterilmiştir.

(\*\*\*) Beklenen zarar karşılığı tutarları ilgili bilanço kalemleri ile netleştirilmiştir ve faizsiz kolonunda verilmiştir.

# DEUTSCHE BANK ANONİM ŞİRKETİ

## 31 ARALIK 2018 TARİHİ İTİBARIYLA HAZIRLANAN FİNANSAL TABLOLARA İLİŞKİN AÇIKLAMA VE DİPNOTLAR

(Tutarlar aksi belirtilmedikçe Bin Türk Lirası ("TL") olarak ifade edilmiştir.)

### MALİ BÜNYEYE VE RİSK YÖNETİMİNE İLİŞKİN BİLGİLER (devamı)

#### 1. Varlıkların, yükümlülüklerin ve bilanço dışı kalemlerin faize duyarlılığı (devamı)

Önceki Dönem	1 Aya Kadar	1-3 Ay	3-12 Ay	1-5 Yıl	5 Yıl ve Üzeri	Faizsiz	Toplam
<b>Varlıklar</b>							
Nakit Değerler (Kasa, Efektif Deposu, Yoldaki Paralar, Satın Alınan Çekler) ve T.C. Merkez Bnk.	508.961	-	-	-	-	1.757	510.718
Bankalar	325.137	-	-	-	-	6.744	331.881
Gerçeğe Uygun Değer Farkı Kâr veya Zarara Yansıtılan Finansal Varlıklar	3.602	323.926	6.990	38.449	36.624	30.915	440.506
Para Piyasalarından Alacaklar	-	-	-	-	-	-	-
Satılmaya Hazır Finansal Varlıklar	-	-	-	-	-	-	-
Verilen Krediler	533.707	344.324	837.793	-	-	-	1.715.824
Vadeye Kadar Elde Tutulan Yatırımlar	-	-	-	-	-	-	-
Diğer Varlıklar (*)	-	-	-	-	-	42.965	42.965
<b>Toplam Varlıklar</b>	<b>1.371.407</b>	<b>668.250</b>	<b>844.783</b>	<b>38.449</b>	<b>36.624</b>	<b>82.381</b>	<b>3.041.894</b>
<b>Yükümlülükler</b>							
Bankalar Mevduatı	34.300	-	-	-	-	411.984	446.284
Diğer Mevduat	112.284	-	-	-	-	376.759	489.043
Para Piyasalarına Borçlar	-	-	-	-	-	-	-
Muhtelif Borçlar	-	-	-	-	-	22.763	22.763
İhraç Edilen Menkul Değerler	-	-	-	-	-	-	-
Diğer Mali Kuruluşlardan Sağlanan Fonlar	363.824	673.580	454.780	-	-	-	1.492.184
Diğer Yükümlülükler (**)	-	-	-	-	-	591.620	591.620
<b>Toplam Yükümlülükler</b>	<b>510.408</b>	<b>673.580</b>	<b>454.780</b>	<b>-</b>	<b>-</b>	<b>1.403.126</b>	<b>3.041.894</b>
<b>Bilançodaki Uzun Pozisyon</b>	<b>860.999</b>	<b>-</b>	<b>390.003</b>	<b>38.449</b>	<b>36.624</b>	<b>-</b>	<b>1.326.075</b>
<b>Bilançodaki Kısa Pozisyon</b>	<b>-</b>	<b>(5.330)</b>	<b>-</b>	<b>-</b>	<b>-</b>	<b>(1.320.745)</b>	<b>(1.326.075)</b>
Nazım Hesaplardaki Uzun Pozisyon	3.940.202	872.278	412.807	-	-	-	5.225.287
Nazım Hesaplardaki Kısa Pozisyon	3.942.062	872.060	412.742	-	-	-	5.226.864
<b>Bilanço Dışı Faize Duyarlı Açık</b>	<b>(1.860)</b>	<b>218</b>	<b>65</b>	<b>-</b>	<b>-</b>	<b>-</b>	<b>(1.577)</b>
<b>Toplam Faize Duyarlı Açık</b>	<b>859.139</b>	<b>(5.112)</b>	<b>390.068</b>	<b>38.449</b>	<b>36.624</b>	<b>(1.320.745)</b>	<b>(1.577)</b>

(\*) 2.462 TL tutarındaki maddi duran varlıklar, 3.016 TL tutarındaki maddi olmayan duran varlıklar, 2.076 TL tutarındaki vergi varlığı ve 35.411 TL tutarındaki diğer aktifler, diğer varlıklar satırında gösterilmiştir.

(\*\*) 508.727 TL tutarındaki özkaynaklar, 41.193 TL tutarındaki karşılıklar, 2.803 TL tutarındaki diğer yabancı kaynaklar, 31.976 TL tutarındaki alım satım amaçlı türev finansal borçlar ve 6.921 TL tutarındaki vergi borcu bakiyeleri, diğer yükümlülükler satırında gösterilmiştir.

**DEUTSCHE BANK ANONİM ŞİRKETİ****31 ARALIK 2018 TARİHİ İTİBARIYLA HAZIRLANAN  
FİNANSAL TABLOLARA İLİŞKİN AÇIKLAMA VE DİPNOTLAR**

(Tutarlar aksi belirtilmedikçe Bin Türk Lirası ("TL") olarak ifade edilmiştir.)

**MALİ BÜNYEYE VE RİSK YÖNETİMİNE İLİŞKİN BİLGİLER (devamı)****2. Parasal finansal araçlara uygulanan ortalama faiz oranları**

Cari Dönem	Avro %	ABD Doları %	Yen %	TL %
<b>Varlıklar</b>				
Nakit Değerler (Kasa, Eftif Deposu, Yoldaki Paralar, Satın Alınan Çekler) ve TC Merkez Bankası	-	2,00	-	13,00
Bankalar	-	-	-	23,46
Gerçeğe Uygun Değer Farkı Kâr veya Zarara Yansıtılan Finansal Varlıklar	-	-	-	15,11
Para Piyasalarından Alacaklar	-	-	-	-
Gerçeğe Uygun Değer Farkı Diğer Kapsamlı Gelire Yansıtılan Finansal Varlıklar	-	-	-	-
Krediler ve Alacaklar	2,60	5,31	-	27,37
Varlıklar	-	-	-	-
<b>Yükümlülükler</b>				
Bankalar Mevduatı	-	-	-	-
Diğer Mevduat	-	1,94	-	18,02
Para Piyasalarına Borçlar	-	-	-	-
Muhtelif Borçlar	-	-	-	-
İhraç Edilen Menkul Değerler	-	-	-	-
Diğer Mali Kuruluşlardan Sağlanan Fonlar	0,21	2,46	-	-
<b>Önceki Dönem</b>	<b>Avro %</b>	<b>ABD Doları %</b>	<b>Yen %</b>	<b>TL %</b>
<b>Varlıklar</b>				
Nakit Değerler (Kasa, Eftif Deposu, Yoldaki Paralar, Satın Alınan Çekler) ve TC Merkez Bankası	-	1,32	-	4,00
Bankalar	-	-	-	12,68
Gerçeğe Uygun Değer Farkı Kar veya Zarara Yansıtılan Finansal Varlıklar	-	-	-	12,41
Para Piyasalarından Alacaklar	-	-	-	-
Satılmaya Hazır Finansal Varlıklar	-	-	-	-
Krediler ve Alacaklar	2,49	4,45	-	14,51
Vadeye Kadar Elde Tutulacak Yatırımlar	-	-	-	-
<b>Yükümlülükler</b>				
Bankalar Mevduatı	-	1,42	-	-
Diğer Mevduat	-	0,50	-	9,19
Para Piyasalarına Borçlar	-	-	-	-
Muhtelif Borçlar	-	-	-	-
İhraç Edilen Menkul Değerler	-	-	-	-
Diğer Mali Kuruluşlardan Sağlanan Fonlar	0,04	-	-	-

## DEUTSCHE BANK ANONİM ŞİRKETİ

### 31 ARALIK 2018 TARİHİ İTİBARIYLA HAZIRLANAN FİNANSAL TABLOLARA İLİŞKİN AÇIKLAMA VE DİPNOTLAR

(Tutarlar aksi belirtilmedikçe Bin Türk Lirası ("TL") olarak ifade edilmiştir.)

#### MALİ BÜNYEYE VE RİSK YÖNETİMİNE İLİŞKİN BİLGİLER (devamı)

##### V. Hisse senedi pozisyon riskine ilişkin açıklamalar

Bulunmamaktadır.

##### VI. Likidite riskine ilişkin açıklamalar

Likidite ve finansal acil durum yönetimine ilişkin hususların genel esasları ve bu esaslara ilişkin uygulama usulleri, "Deutsche Bank A.Ş. Likidite Politikası" kapsamında belirlenmiştir.

Likidite karşılama oranları, 21 Mart 2014 tarih ve 28948 sayılı Resmi Gazete'de yayımlanan "Bankaların Likidite Karşılama Oranı Hesaplamasına İlişkin Yönetmelik" uyarınca 1 Ocak 2015 tarihinden itibaren haftalık ve aylık bazda hesaplanmaktadır. Likidite karşılama oranlarının 2018 yılı için yabancı para aktif ve pasiflerde en az %70, toplam aktif ve pasifte %90 olması gerekmektedir.

**Banka'nın mevcut likidite riskinin kaynağı ve alınması gereken tedbirlerin alınıp alınmadığı, banka yönetim kurulunun acil likidite ihtiyacının karşılanabilmesi ve vadesi gelmiş borçların ödenebilmesi için kullanılabilecek fon kaynaklarına getirdiği sınırlamalar**

Likidite riski, (1) ilgili zaman dilimlerinde beklenen nakit akışı, (2) piyasadan borçlanma kapasite ve imkanları ile (3) bilançodaki aktiflerin kredi kalitesi gibi temel faktörler dikkate alınarak yönetilmektedir.

Likiditeyle ilgili yasal düzenlemelerin gerektirdiği sınırlamalara uyumun yanı sıra, nakit akım raporlarından ilgili zaman dilimine düşen nakit çıkışının Banka'nın borç bulabilme olanaklarının içerisinde kalmasına dikkat edilmektedir.

Likidite riski yönetimine ilişkin nihai sorumluluk, Banka'nın yönetim kuruluna aittir. Deutsche Bank Türkiye Aktif Pasif Komitesi (APKO), likidite yeterliliği ve likidite riski profilini yöneten ve kontrol eden icrai komitedir. Düzenli APKO toplantılarında, sürekli toplantı gündemini oluşturan likidite pozisyonu ve likidite riskleri konuları tartışılmaktadır.

Likidite riski yönetimi, herhangi bir iş birimine rapor vermeyen ve likiditeye ilişkin yerel düzenlemeler, sağlam bir likidite riski yönetimine ilişkin Basel ilkeleri, Alman Risk Yönetimi Asgari Gereklilikleri'ne (MaRisk), Basel III ile likidite riskine ilişkin olarak düzenleme ve gerekliliklere ve CRR'a sıkı sıkıya bağlı bir yönetim işlevidir. Yerel düzenlemeler; Likidite Riskinin Yönetimine İlişkin Rehber, Bankaların Likidite Karşılama Oranı Hesaplamasına İlişkin Yönetmelik ve Bankaların Likidite Yeterliliğinin Ölçülmesine ve Değerlendirilmesine İlişkin Yönetmelik'tir. Deutsche Bank Grubu (DB Grubu) Hazine Birimi, Grup ve Tüzel Kişilik seviyesinde ilgili bütün tarafların iştirak ettikleri kapsamlı ve sağlam bir likidite riski yönetim sürecinin koordinasyonundan sorumludur. Bunun dışında, Deutsche Bank (DB)'ın likidite riski çerçevesi konusunda yöneltilen sorular için merkezi bir başvuru noktası işlevini görmektedir.

Yönetim Kurulu, Grubun likidite riski stratejisi ile sıkı bir uyum içerisindeki Banka için bir iş ve likidite riski stratejisinin belirlenmesini ve uygulanmasını sağlamaktadır. APKO raporu, likidite riski konularının yerel üst düzey yönetim seviyesinde şeffaflığını temin eder. Hazine Birimi ve Genel Müdür, bütün likidite riski ve yönetimi hususlarında bankacılık düzenleme kurumlarının veya denetim yetkisi olan diğer kurumların sordukları soruları yanıtlamak veya bu kurumlarla görüşmek konularında yetkilidir. Banka içi risk yönetimi modellerine ilişkin düzenleyici kurumlar için hazırlanan bütün raporlar, Finans birimi ve Risk birimi tarafından hazırlanmaktadır. Likidite riskine ilişkin bilgilerin kamuya açıklanması, Deutsche Bank'ın kamuyu aydınlatma politika ve rehberlerine göre önceden onaya tabidir.

Hazine Birimi, Deutsche Bank Türkiye şirketlerinin likidite riski profilini, DB Grubu Yönetim Kurulu'nun belirlediği risk toleransı seviyesinde tutmak için gerekli olan politikaları hazırlama ve tedbirleri alma yetkisine sahiptir. Bütün iş birimlerinin, likidite riski limitlerine ve rasyolara uymaları ve Hazine'nin politikalarına riayet etmeleri gerekmektedir. Çalışanlarına likidite riski konularında yeterli eğitim vermekten ve onları, faaliyetlerini etkileyen likidite riski limitleri, rehberleri ve DB Grubu Hazine Birimi'nin tedbirlerinden haberdar etmekten sorumludurlar.



## DEUTSCHE BANK ANONİM ŞİRKETİ

### 31 ARALIK 2018 TARİHİ İTİBARIYLA HAZIRLANAN FİNANSAL TABLOLARA İLİŞKİN AÇIKLAMA VE DİPNOTLAR

(Tutarlar aksi belirtilmedikçe Bin Türk Lirası ("TL") olarak ifade edilmiştir.)

#### MALİ BÜNYEYE VE RİSK YÖNETİMİNE İLİŞKİN BİLGİLER (devamı)

##### VI. Likidite riskine ilişkin açıklamalar (devamı)

APKO; Banka'nın risk profili ve risk iştahı ile uyumlu olarak aktifleştirme gereklilikleri, likidite ve fonlama ihtiyaçları arasındaki uyumun gözetilmesinden sorumludur. Sermaye, likidite ve fonlama profilini her üç ayda bir izler ve gözden geçirir ve yasal limitlerin ve/veya Banka'nın iç limitlerinin ihlalinin kaçınmak için alınacak tedbirlere karar verir. Grup Sermaye ve Risk Komitesi tarafından konulan parametrelere uygun hareket ederek DB Grubu standartları doğrultusunda yerel kaynakları yönetir.

Ülke seviyesinde, günlük fonlama, likidite ve nakit yönetimi, Hazine ve Aktif Pasif Komitesi (APKO) tarafından belirlenen parametrelere göre hareket eden Yerel Hazine Birimi tarafından üstlenilmiştir. Sürekli likidite yönetimi, APKO toplantılarında düzenli olarak tartışılan konulardan biridir. Her APKO toplantısında, Banka'nın limit kullanımı, riskteki değişiklikler ve likidite politikasına uyum konuları komiteye sunulur. Tartışılan başka konular arasında stres testi sonuçları nedeniyle gerek duyulması halinde aktif/ pasif profilinde yapılacak değişiklikler, ek fonlama kapasitesinin gözden geçirilerek değerlendirilmesi ve başka muhtemel likidite kaynakları yer alabilir.

Hazine birimi, Deutsche Bank birimleri/ lokasyonlarının tek tek kısa vadeli likidite pozisyonlarını analiz etmek ve izlemek, fonlama açıklarındaki yoğunlaşmaları belirlemek ve kısa vadeli likiditeye aşırı bağımlılığı önlemek için Maksimum Nakit Çıkışı (MCO) raporunu kullanmaktadır. MCO, günlük nakit giriş ve çıkışlarını girer ve biriktirir ve öngörülmüş bir likidite profili oluşur. Yerel MCO limitleri, ilgili birim/ lokasyonda kısa vadeli likidite riskinin ne dereceye alınabileceğini belirler ve Hazine tarafından MCO riskinin günlük olarak izlenmesi için bir ölçüt vazifesi görür.

Deutsche Bank A.Ş.'nin, DB Grubu'ndan, olağan ve stresli durumlarda fonlamayı sağlayan grup içi fonlama hatları bulunmaktadır. DB Grup günlük olarak DB Grup seviyesinde stres testleri gerçekleştirmektedir; bu testler, DB Grubu'nun, önceden belirlenmiş stres durumlarıyla (piyasa çapında, bankaya özel veya ikisinin karışımı) başa çıkabilmesine ve bunun sonucu olarak, DB Grubu'nun, Deutsche Bank Türkiye'ye sağlanan fonlama hatlarına ilişkin sorumluluğunu yerine getirebilmesine olanak sağlamaktadır. Bu süreç, bu hatların her durumda güvenilir bir fonlama kaynağı olmasını temin etmektedir.

Likidite stres testi, likidite riskinin yönetilmesi ve kısa vadeli likidite pozisyonunun değerlendirilmesi için kullanılan kilit araçlardan biridir. Likidite stres testi, Banka'nın, belirlenmiş bazı stres senaryolarına 8 haftalık planlanmış süre boyunca dayanma yeteneğini analiz eder. Gelecekteki olası likidite sıkışıklıklarını belirlemek üzere gerçekleştirilir ve örneğin şubeler arası fonlama hattının büyüklüğü veya MCO limitinin ayarlanması gibi uygun karşı tedbirlerin belirlenmesi için önemli bir faktör oluşturur.

Analiz, stres altındaki fonlama piyasaları, mevduatların çekilmesi, ek teminat yükümlülükleri, bilanço dışı taahhütlerden kaynaklanan fonlama gereklilikleri gibi ilgili bütün yerel likidite faktörlerini kapsar ve grup içi fonlama hattından karşı dengeleme kapasitesini değerlendirir. Öncelikle DB Grubu'na özel parametrelere dayanmaktadır ancak yerel özelliklerin yansıtılmasını sağlamak amacıyla Deutsche Bank Türkiye için gerekli ve uygun olan yerlerde yeniden ayarlanmıştır. Likidite stres testi varsayımları yıllık olarak gözden geçirilir. Likidite stres testi analizi aylık olarak hem Risk Yönetimi hem de LTRA tarafından kısmen farklı yöntemler kullanılarak gerçekleştirilir. Bunun dışında, her üç ayda bir APKO'ya sunulur ve orada müzakere edilir. Risk Yönetimi tarafından uygulanan likidite stres testi, Denetim Komitesi'ne de sunulur.

Banka'nın, piyasa ya da DB Grubu ile ilgili bir stres durumunda faaliyetlerine devam edebilmesini temin edebilmek amacıyla, Hazine Biriminin, bütün banka çapında acil durum fonlama planları bulunmaktadır. Söz konusu acil durum prosedürleri, likiditeye ilişkin stres durumlarında uygulanacaktır.



# DEUTSCHE BANK ANONİM ŞİRKETİ

## 31 ARALIK 2018 TARİHİ İTİBARIYLA HAZIRLANAN FİNANSAL TABLOLARA İLİŞKİN AÇIKLAMA VE DİPNOTLAR

(Tutarlar aksi belirtilmedikçe Bin Türk Lirası ("TL") olarak ifade edilmiştir.)

### MALİ BÜNYEYE VE RİSK YÖNETİMİNE İLİŞKİN BİLGİLER (devamı)

#### VI. Likidite riskine ilişkin açıklamalar (devamı)

Genel olarak, Banka'nın iş modeli, piyasada meydana gelen yapısal değişikliklere ve fonlama koşullarına ortalama olarak sekiz haftalık bir süre içerisinde uyum sağlayacak esnekliğe sahiptir. Bu bölüm, bir stres durumunda uygulanacak taktik karşı tedbirlerin bir tanımını içermektedir.

Stres durumunun sekiz haftayı aşması halinde, fonlanan bilançonun azaltılması ve mümkün olduğu kadar sabit fonlama kaynaklarının artırılması gibi ek stratejik karşı tedbirler alınabilir. Bu tür bir durum muhtemelen Bankayı bir bütün olarak etkileyeceğinden bu konudaki direktifler global Likidite Yönetimi Komitesi'nde alınacak ve Yönetim Kurulu'nun onayına sunulacaktır.

Cari Dönem	Dikkate Alınma Oranı Uygulanmamış Toplam Değer (*)		Dikkate Alınma Oranı Uygulanmış Toplam Değer (*)	
	TP+YP	YP	TP+YP	YP
<b>Yüksek Kaliteli Likit Varlıklar</b>				
Yüksek Kaliteli Likit Varlıklar			671.863	374.291
<b>Nakit çıkışları</b>				
Gerçek kişi mevduat ve perakende mevduat	33.160	17.494	3.316	1.749
İstikrarlı mevduat	-	-	-	-
Düşük istikrarlı mevduat	33.160	17.494	3.316	1.749
Gerçek kişi mevduat ve perakende mevduat dışında kalan teminatsız borçlar	960.718	411.095	472.860	216.177
Operasyonel mevduat	230.122	1.121	57.530	280
Operasyonel olmayan mevduat	678.667	377.518	365.835	183.442
Diğer teminatsız borçlar	51.929	32.456	49.495	32.455
Teminatlarda borçlar	-	-	-	-
Diğer nakit çıkışları	1.306.393	353.195	1.064.314	353.195
Türev yükümlülükler ve teminat tamamlama yükümlülükleri	902.926	353.195	902.926	353.195
Yapılandırılmış finansal araçlardan borçlar	-	-	-	-
Finansal piyasalara olan borçlar için verilen ödeme taahhütleri ile diğer bilanço dışı yükümlülükler	403.467	-	161.388	-
Herhangi bir şarta bağlı olmaksızın cayılabilir bilanço dışı diğer yükümlülükler ile sözleşmeye dayalı diğer yükümlülükler	107.134	48.034	5.357	2.401
Diğer cayılamaz veya şarta bağlı olarak cayılabilir bilanço dışı borçlar	329.003	-	205.343	-
<b>Toplam Nakit Çıkışları</b>			<b>1.751.191</b>	<b>573.522</b>
<b>Nakit Girişleri</b>				
Teminatlarda alacaklar	-	-	-	-
Teminatsız alacaklar	851.357	107.023	851.357	107.023
Diğer nakit girişleri	865.031	815.680	865.031	815.680
<b>Toplam Nakit Girişleri</b>	<b>1.716.388</b>	<b>922.702</b>	<b>1.716.388</b>	<b>922.702</b>
<b>Toplam YKLV Stoku</b>			<b>Üst sınır uygulanmış değerler</b>	
<b>Toplam Net Nakit Çıkışları</b>			671.863	374.291
<b>Likidite Karşılama Oranı (%)</b>			441.594	143.381
			152,14	261,05

(\*) Haftalık basit aritmetik ortalama alınmak suretiyle hesaplanan değerlerin son üç ay için hesaplanan basit aritmetik ortalaması.

# DEUTSCHE BANK ANONİM ŞİRKETİ

## 31 ARALIK 2018 TARİHİ İTİBARIYLA HAZIRLANAN FİNANSAL TABLOLARA İLİŞKİN AÇIKLAMA VE DİPNOTLAR

(Tutarlar aksi belirtilmedikçe Bin Türk Lirası ("TL") olarak ifade edilmiştir.)

### MALİ BÜNYEYE VE RİSK YÖNETİMİNE İLİŞKİN BİLGİLER (devamı)

#### VI. Likidite riskine ilişkin açıklamalar (devamı)

Önceki Dönem	Dikkate Alınma Oranı Uygulanmamış Toplam Değer (*)		Dikkate Alınma Oranı Uygulanmış Toplam Değer (*)	
	TP+YP	YP	TP+YP	YP
<b>Yüksek Kaliteli Likit Varlıklar</b>				
Yüksek Kaliteli Likit Varlıklar			1 137 912	558 331
<b>Nakit çıkışları</b>				
Gerçek kişi mevduat ve perakende mevduat	38 470	19 664	3 847	1 966
İstikrarlı mevduat	-	-	-	-
Düşük istikrarlı mevduat	38 470	19 664	3 847	1 966
Gerçek kişi mevduat ve perakende mevduat dışında kalan teminatsız borçlar	1 356 062	779 101	889 890	646 978
Operasyonel mevduat	351 523	489	87 881	122
Operasyonel olmayan mevduat	500 224	287 632	295 694	155 877
Diğer teminatsız borçlar	504 315	490 980	504 315	490 979
Teminatl Borçlar	-	-	-	-
Diğer nakit çıkışları	1 843 845	635 518	1 625 349	635 518
Türev yükümlülükler ve teminat tamamlama yükümlülükleri	1 479 683	635 518	1 479 683	635 518
Yapılandırılmış finansal araçlardan borçlar	-	-	-	-
Finansal piyasalara olan borçlar için verilen ödeme taahhütleri ile diğer bilanço dışı yükümlülükler	364 162	-	145 666	-
Herhangi bir şarta bağlı olmaksızın cayılabilir bilanço dışı diğer yükümlülükler ile sözleşmeye dayalı diğer yükümlülükler	91 152	53 190	4 558	2 659
Diğer cayılamaz veya şarta bağlı olarak cayılabilir bilanço dışı borçlar	318 596	-	236 135	-
<b>Toplam Nakit Çıkışları</b>			2 757 779	1 287 121
<b>Nakit Girişleri</b>				
Teminatl alacaklar	-	-	-	-
Teminatsız alacaklar	695 707	85 649	695 707	85 649
Diğer nakit girişleri	1 480 280	1 278 843	1 480 280	1 278 843
<b>Toplam Nakit Girişleri</b>	2 175 987	1 364 493	2 175 987	1 364 493
<b>Toplam YKLV Stoku</b>			Üst sınır uygulanmış değerler	
Toplam Net Nakit Çıkışları			1 137 912	558 331
Likidite Karşılama Oranı (%)			720 807	325 601
			157,87	171,48

(\*) Haftalık basit aritmetik ortalama alınmak suretiyle hesaplanan değerlerin son üç ay için hesaplanan basit aritmetik ortalaması.

Bankaların kısa vadede oluşabilecek net nakit çıkışlarını karşılayacak düzeyde yüksek kaliteli likit varlık stoğu bulundurmalarını sağlamak amacıyla "Likidite Karşılama Oranı", BDDK tarafından yayımlanan "Bankaların Likidite Karşılama Oranı Hesaplamasına İlişkin Yönetmelik" çerçevesinde hesaplanmaktadır. Söz konusu oranın seviyesi, Banka'nın her an nakde çevirebileceği ve herhangi bir teminata konu etmediği likit varlıklarının düzeyi ile Banka'nın varlık, yükümlülük ve bilanço dışı işlemlerinden kaynaklanan muhtemel net nakit giriş ve çıkışlarından doğrudan etkilenmektedir.

TCMB zorunlu karşılık hesaplarında yabancı para rezerv opsiyonunun kullanıldığı, bankalar hesabında yüksek tutarlı bakiye bulundurulduğu haftalarda, likidite karşılama oranında dönemsel artışlar görülmektedir. Diğer taraftan, fon kaynakları içinde kurumsal ve banka kaynaklı fonların payının yükseldiği, uzun vadeli yabancı fonların bir aylık vade penceresine girdiği haftalarda, likidite karşılama oranında dalgalanmalar olabilmektedir. Banka'nın likidite karşılama oranı, net nakit çıkışlarındaki azalışın etkisiyle 2018 yılında yabancı parada 2017 yılına kıyasla artış gözlenmiş olup, Türk Parası'nda ise 2017 yılına kıyasla yüksek kaliteli varlıklardaki düşüş sebebiyle azalış göstermiştir.

Banka'nın yüksek kaliteli likit varlık stoğu; TCMB nezdindeki hesapların yanı sıra T.C. Başbakanlık Hazine Müsteşarlığı tarafından ihraç edilmiş ve repo işlemine veya teminata konu edilmemiş borçlanma senetlerinden oluşmaktadır. Banka'nın temel fonlama kaynağını ise alınan krediler ve mevduat oluşturmaktadır.

Büyük çoğunlukla riskten korunma amaçlı olarak kullanılan türev ürünler içerisinde en önemli yer tutan kalemler kur riski için yapılan forward işlemler ile faiz oranı riski kapsamında gerçekleştirilen swap işlemleridir.

Banka'nın yüksek kaliteli likit varlıkları, TCMB nezdindeki hesaplar (%62) ve Hazine Müsteşarlığı tarafından ihraç edilmiş menkul kıymetlerden (%38) oluşmaktadır. Fon kaynakları ise esas olarak banka borçları (%10) ile türev yükümlülükler (%73) arasında dağılmıştır.

## DEUTSCHE BANK ANONİM ŞİRKETİ

### 31 ARALIK 2018 TARİHİ İTİBARIYLA HAZIRLANAN FİNANSAL TABLOLARA İLİŞKİN AÇIKLAMA VE DİPNOTLAR

(Tutarlar aksi belirtilmedikçe Bin Türk Lirası ("TL") olarak ifade edilmiştir.)

#### MALİ BÜNYEYE VE RİSK YÖNETİMİNE İLİŞKİN BİLGİLER (devamı)

##### VI. Likidite riskine ilişkin açıklamalar (devamı)

##### 1. Ödemelerin, varlık ve yükümlülükler ile faiz oranlarının uyumu varsa mevcut uyumsuzluğun karlılık üzerindeki muhtemel etkisi

Banka'nın varlık ve yükümlülükleri pozitif faiz getirisi taşımaktadır. Gerçeğe uygun değer farkı kar/zarara yansıtılan finansal varlıklar altında sınıflanan devlet borçlanma senetleri ise piyasanın en likit kağıtları olup piyasa değişikliklerinde likide edilebilmektedirler.

##### 2. Banka'nın kısa ve uzun vadeli likidite ihtiyacının karşılandığı iç ve dış kaynaklar, kullanılmayan önemli likidite kaynakları

Banka likidite riskinden korunmak amacıyla varlık ve yükümlülükler arasında vade uyumunun sağlanmasını gözetmekte, piyasa dalgalanmaları neticesinde ortaya çıkabilecek likidite ihtiyacının eksiksiz bir biçimde sağlanabilmesi amacıyla likit değerler muhafaza etmektedir.

Likidite karşılama oranları, 21 Mart 2014 tarih ve 28948 sayılı Resmi Gazete'de yayımlanan "Bankaların Likidite Karşılama Oranı Hesaplamasına İlişkin Yönetmelik" uyarınca 1 Ocak 2015 tarihinden itibaren haftalık olarak hesaplanmaktadır. Likidite karşılama oranlarının 2018 yılı için yabancı para aktif ve pasiflerde en az %70, toplam aktif ve pasiflerde en az %90 olması gerekmektedir. 31 Aralık 2018 ve 31 Aralık 2017 dönemlerinde son üç ay için hesaplanan likidite karşılama oranlarının en yüksek ve en düşük olduğu haftalar aşağıdaki gibidir.

	Cari Dönem		Önceki Dönem	
	YP	YP + TP	YP	YP + TP
En Düşük	%162,60	%119,10	%98,47	%133,18
Haftası	13 Ekim 2018	20 Ekim 2018	22 Aralık 2017	22 Aralık 2017
En Yüksek	%608,20	%201,77	%206,17	%206,65
Haftası	17 Kasım 2018	22 Aralık 2018	13 Ekim 2017	6 Ekim 2017

## DEUTSCHE BANK ANONİM ŞİRKETİ

### 31 ARALIK 2018 TARİHİ İTİBARIYLA HAZIRLANAN FİNANSAL TABLOLARA İLİŞKİN AÇIKLAMA VE DİPNOTLAR

(Tutarlar aksi belirtilmedikçe Bin Türk Lirası ("TL") olarak ifade edilmiştir.)

#### MALİ BÜNYEYE VE RİSK YÖNETİMİNE İLİŞKİN BİLGİLER (devamı)

##### VI. Likidite riskine ilişkin açıklamalar (devamı)

##### 3. Banka'nın nakit akışlarının miktar ve kaynaklarının değerlendirilmesi

Yukarıdaki maddelerde de açıklandığı üzere Banka nakit çıkışlarını tam olarak ve zamanında karşılayacak düzeyde ve nitelikte nakit mevcuduna ve nakit girişine sahiptir.

Sözleşmeye dayalı türev olmayan finansal yükümlülüklerin kalan vade dağılımı:

Cari Dönem	Kayıtlı değeri	Brüt nominal çıkış	Vadesiz	1 aya kadar	1-3 ay	3-12 ay	1-5 yıl	5 yıl ve üzeri
Bankalar Mevduatı	273.250	273.250	273.250	-	-	-	-	-
Diğer Mevduat	691.906	692.176	487.042	205.134	-	-	-	-
Diğer Mali Kuruluşlardan Sağlanan Fonlar	1.004.274	1.005.041	-	8.419	271.470	725.152	-	-
Para Piyasalarına Borçlar	-	-	-	-	-	-	-	-
Muhtelif Borçlar	8.965	8.965	8.965	-	-	-	-	-
<b>Toplam</b>	<b>1.978.395</b>	<b>1.979.432</b>	<b>769.257</b>	<b>213.553</b>	<b>271.470</b>	<b>725.152</b>	<b>-</b>	<b>-</b>

Önceki Dönem	Kayıtlı değeri	Brüt nominal çıkış	Vadesiz	1 aya kadar	1-3 ay	3-12 ay	1-5 yıl	5 yıl ve üzeri
Bankalar Mevduatı	446.284	446.287	411.984	34.303	-	-	-	-
Diğer Mevduat	489.043	489.062	376.761	112.301	-	-	-	-
Diğer Mali Kuruluşlardan Sağlanan Fonlar	1.492.184	1.492.307	-	363.824	673.703	454.780	-	-
Para Piyasalarına Borçlar	-	-	-	-	-	-	-	-
Muhtelif Borçlar	22.763	22.763	22.763	-	-	-	-	-
<b>Toplam</b>	<b>2.450.274</b>	<b>2.450.419</b>	<b>811.508</b>	<b>510.428</b>	<b>673.703</b>	<b>454.780</b>	<b>-</b>	<b>-</b>

Yukarıdaki tablo, Banka'nın finansal yükümlülüklerinin muhtemel en yakın sözleşme vadesine göre iskonto edilmemiş nakit çıkışlarını göstermektedir.

# DEUTSCHE BANK ANONİM ŞİRKETİ

## 31 ARALIK 2018 TARİHİ İTİBARIYLA HAZIRLANAN FİNANSAL TABLOLARA İLİŞKİN AÇIKLAMA VE DİPNOTLAR

(Tutarlar aksi belirtilmedikçe Bin Türk Lirası ("TL") olarak ifade edilmiştir.)

### MALİ BÜNYEYE VE RİSK YÖNETİMİNE İLİŞKİN BİLGİLER (devamı)

#### VI. Likidite riskine ilişkin açıklamalar (devamı)

#### 4. Aktif ve pasif kalemlerin kalan vadelerine göre gösterimi

Cari Dönem	Vadesiz	1 Aya Kadar	1-3 Ay	3-12 Ay	1-5 Yıl	5 Yıl ve Üzeri	Dağıtıl- mayan	Toplam
<b>Varlıklar</b>								
Nakit Değ. (Kasa, Efektif Deposu, Yoldaki Paralar, Satın Alınan Çekler) ve Merkez Bankaları Bankalar (***)	76.426 5.406	256.016 679.252	- -	- -	- -	- -	- (501)	332.442 684.157
Gerçeğe Uygun Değer Farkı Kâr veya Zarara Yansıtılan Menkul Değerler	-	90	166.251	47.963	146.128	1.641	-	362.073
Para Piyasalarından Alacaklar	-	-	-	-	-	-	-	-
Gerçeğe Uygun Değer Farkı Diğer Kapsamlı Gelire Yansıtılan Finansal Varlıklar	-	-	-	-	-	-	-	-
Krediler ve Alacaklar (***)	-	241.099	548.109	350.719	-	-	(1.039)	1.138.888
İtfa Edilmiş Maliyeti Üzerinden Değerlenen Finansal Varlıklar	-	-	-	-	-	-	-	-
Diğer Varlıklar (**/(***))	-	8.088	2.010	31.838	-	-	102.836	144.772
<b>Toplam Varlıklar</b>	<b>81.832</b>	<b>1.184.545</b>	<b>716.370</b>	<b>430.520</b>	<b>146.128</b>	<b>1.641</b>	<b>101.296</b>	<b>2.662.332</b>
<b>Yükümlülükler</b>								
Bankalar Mevduatı	273.250	-	-	-	-	-	-	273.250
Diğer Mevduat	487.041	204.865	-	-	-	-	-	691.906
Diğer Mali Kuruluşlar, Sağl. Fonlar	-	8.417	271.417	724.440	-	-	-	1.004.274
Para Piyasalarından Borçlar	-	-	-	-	-	-	-	-
Muhelif Borçlar	8.965	-	-	-	-	-	-	8.965
Diğer Yükümlülükler (**/(***))	22.511	28.826	20.578	23.288	-	-	588.734	683.937
<b>Toplam Yükümlülükler</b>	<b>791.767</b>	<b>242.108</b>	<b>291.995</b>	<b>747.728</b>	<b>-</b>	<b>-</b>	<b>588.734</b>	<b>2.662.332</b>
<b>Likidite (Açığı)/Fazlası</b>	<b>(709.935)</b>	<b>942.437</b>	<b>424.375</b>	<b>(317.208)</b>	<b>146.128</b>	<b>1.641</b>	<b>(487.438)</b>	<b>-</b>
<b>Net Bilanço Dışı Pozisyonu</b>								
Türev Finansal Araçlardan Alacaklar	-	697.288	199.448	188.492	-	-	-	1.085.228
Türev Finansal Araçlardan Borçlar	-	707.673	198.978	188.356	-	-	-	1.095.007
Gayrinakdi Krediler	-	11.705	33.540	95.738	61.567	105.452	-	308.002
<b>Önceki Dönem</b>								
Toplam Aktifler	28.249	1.371.239	559.921	871.352	161.302	37.948	11.883	3.041.894
Toplam Yükümlülükler	838.976	540.236	682.788	471.167	-	-	508.727	3.041.894
<b>Likidite (Açığı)/Fazlası</b>	<b>(810.727)</b>	<b>831.003</b>	<b>(122.867)</b>	<b>400.185</b>	<b>161.302</b>	<b>37.948</b>	<b>(496.844)</b>	<b>-</b>
<b>Net Bilanço Dışı Pozisyonu</b>								
Türev Finansal Araçlardan Alacaklar	-	3.940.202	872.278	412.807	-	-	-	5.225.287
Türev Finansal Araçlardan Borçlar	-	3.942.062	872.060	412.742	-	-	-	5.226.864
Gayrinakdi Krediler	-	18.463	7.866	99.418	151.291	61.478	-	338.516

(\*) 4.805 TL tutarındaki maddi duran varlıklar, 3.976 TL tutarındaki maddi olmayan duran varlıklar, 3.960 TL tutarındaki ertelenmiş vergi varlığı, 38.727 TL tutarındaki türev finansal varlıkların gerçeğe uygun değer farkı kar zarara yansıtılan kısmı ve 93.304 TL tutarındaki diğer aktifler diğer varlıklar satırında gösterilmiştir.

(\*\*) 588.734 TL tutarındaki özkaynaklar, 37.159 TL tutarındaki karşılıklar, 45.176 TL tutarındaki türev finansal yükümlülüklerin gerçeğe uygun değer farkı kar zarara yansıtılan kısmı ve 12.868 TL tutarındaki vergi borcu bakiyeleri, diğer yükümlülükler satırında gösterilmiştir.

(\*\*\*) Beklenen zarar karşılığı tutarları ilgili bilanço kalemleri ile netleştirilmiştir.



# DEUTSCHE BANK ANONİM ŞİRKETİ

## 31 ARALIK 2018 TARİHİ İTİBARIYLA HAZIRLANAN FİNANSAL TABLOLARA İLİŞKİN AÇIKLAMA VE DİPNOTLAR

(Tutarlar aksi belirtilmedikçe Bin Türk Lirası ("TL") olarak ifade edilmiştir.)

### MALİ BÜNYEYE VE RİSK YÖNETİMİNE İLİŞKİN BİLGİLER (devamı)

#### VI. Likidite riskine ilişkin açıklamalar (devamı)

##### 5. Banka'nın türev enstrümanlarının kontrata dayalı vade analizi:

31 Aralık 2018	1 Aya Kadar	1-3 Ay	3-12 Ay	1-5 Yıl	5 yıl ve üzeri	Toplam
<b>Alım satım amaçlı türev araçlar</b>						
Döviz kuru türevleri:	1.404.962	398.425	376.848	-	-	2.180.235
- Giriş	697.289	199.447	188.492	-	-	1.085.228
- Çıkış (-)	707.673	198.978	188.356	-	-	1.095.007
Faiz oranı türevleri:	-	-	-	-	-	-
- Giriş	-	-	-	-	-	-
- Çıkış (-)	-	-	-	-	-	-
<b>Riskten korunma amaçlı</b>						
Döviz kuru türevleri:	-	-	-	-	-	-
- Giriş	-	-	-	-	-	-
- Çıkış (-)	-	-	-	-	-	-
Faiz oranı türevleri:	-	-	-	-	-	-
- Giriş	-	-	-	-	-	-
- Çıkış (-)	-	-	-	-	-	-
<b>Toplam nakit girişi</b>	<b>697.289</b>	<b>199.447</b>	<b>188.492</b>	<b>-</b>	<b>-</b>	<b>1.085.228</b>
<b>Toplam nakit çıkışı</b>	<b>707.673</b>	<b>198.978</b>	<b>188.356</b>	<b>-</b>	<b>-</b>	<b>1.095.007</b>

31 Aralık 2017	1 Aya Kadar	1-3 Ay	3-12 Ay	1-5 Yıl	5 yıl ve üzeri	Toplam
<b>Alım satım amaçlı türev araçlar</b>						
Döviz kuru türevleri:	7.721.105	1.897.181	825.551	-	-	10.443.837
- Giriş	3.859.652	948.702	412.808	-	-	5.221.162
- Çıkış (-)	3.861.453	948.479	412.743	-	-	5.222.675
Faiz oranı türevleri:	-	-	-	-	-	-
- Giriş	-	-	-	-	-	-
- Çıkış (-)	-	-	-	-	-	-
<b>Riskten korunma amaçlı türev araçlar</b>						
Döviz kuru türevleri:	-	-	-	-	-	-
- Giriş	-	-	-	-	-	-
- Çıkış (-)	-	-	-	-	-	-
Faiz oranı türevleri:	-	-	-	-	-	-
- Giriş	-	-	-	-	-	-
- Çıkış (-)	-	-	-	-	-	-
<b>Toplam nakit girişi</b>	<b>3.859.652</b>	<b>948.702</b>	<b>412.808</b>	<b>-</b>	<b>-</b>	<b>5.221.162</b>
<b>Toplam nakit çıkışı</b>	<b>3.861.453</b>	<b>948.479</b>	<b>412.743</b>	<b>-</b>	<b>-</b>	<b>5.222.675</b>

## DEUTSCHE BANK ANONİM ŞİRKETİ

### 31 ARALIK 2018 TARİHİ İTİBARIYLA HAZIRLANAN FİNANSAL TABLOLARA İLİŞKİN AÇIKLAMA VE DİPNOTLAR

(Tutarlar aksi belirtilmedikçe Bin Türk Lirası ("TL") olarak ifade edilmiştir.)

#### MALİ BÜNYEYE VE RİSK YÖNETİMİNE İLİŞKİN BİLGİLER (devamı)

##### VII. Kaldıraç Oranına İlişkin Bilgiler

Banka'nın kaldıraç oranı, bilanço içi varlıklardaki azalış sebebiyle 31 Aralık 2018 tarihi itibarıyla 31 Aralık 2017 yılına kıyasla artış göstermiştir.

Bilanço içi varlıklar	Cari dönem (*)	Önceki Dönem (*)
1 Bilanço içi varlıklar (Türev finansal araçlar ile kredi türevleri hariç, teminatlar dahil)	2.742.973	3.147.261
2 (Ana sermayeden indirilen varlıklar)	(5.186)	(3.319)
3 Bilanço içi varlıklara ilişkin toplam risk tutarı ( 1 ve 2 nci satırların toplamı)	2.737.787	3.143.942
<b>Türev finansal araçlar ile kredi türevleri</b>		
4 Türev finansal araçlar ile kredi türevlerinin yenileme maliyeti	39.690	8.634
5 Türev finansal araçlar ile kredi türevlerinin potansiyel kredi risk tutarı	20.410	53.265
6 Türev finansal araçlar ile kredi türevlerine ilişkin toplam risk tutarı (4 ve 5 inci satırların toplamı)	60.100	61.899
<b>Menkul kıymet veya emtia teminatlı finansman işlemleri</b>		
Menkul kıymet veya emtia teminatlı finansman işlemlerinin menkul kıymet veya emtia teminatlı finansman		
7 işlemlerinin risk tutarı (Bilanço içi hariç)	-	-
8 Aracılık edilen işlemlerden kaynaklanan risk tutarı	-	-
9 Menkul kıymet veya emtia teminatlı finansman işlemlerine ilişkin toplam risk tutarı (7 ve 8 inci satırların	-	-
<b>Bilanço dışı işlemler</b>		
10 Bilanço dışı işlemlerin brüt nominal tutarı	1.433.607	1.382.781
11 (Krediye dönüştürme oranları ile çarpımdan kaynaklanan düzeltme tutarı)	-	-
12 Bilanço dışı işlemlere ilişkin toplam risk tutarı (10 ve 11 inci satırların toplamı)	1.433.607	1.382.781
<b>Sermaye ve toplam risk</b>		
13 Ana sermaye	579.456	500.699
14 Toplam risk tutarı (3, 6, 9 ve 12 nci satırların toplamı)	4.231.494	4.588.622
<b>Kaldıraç oranı</b>		
15 Kaldıraç oranı	13,84	10,98

(\*) Üç aylık ortalama tutarlardır.

## DEUTSCHE BANK ANONİM ŞİRKETİ

### 31 ARALIK 2018 TARİHİ İTİBARIYLA HAZIRLANAN FİNANSAL TABLOLARA İLİŞKİN AÇIKLAMA VE DİPNOTLAR

(Tutarlar aksi belirtilmedikçe Bin Türk Lirası ("TL") olarak ifade edilmiştir.)

#### MALİ BÜNYEYE VE RİSK YÖNETİMİNE İLİŞKİN BİLGİLER (devamı)

#### VIII. Finansal varlık ve borçların gerçeğe uygun değerleri ile gösterilmesine ilişkin açıklama ve dipnotlar

##### a. Finansal varlık ve borçların gerçeğe uygun değer hesaplamaları

Banka'nın finansal tablolarında gerçeğe uygun değeri ile gösterilmeyen finansal varlık ve borçlarının, kısa vadeli olmaları nedeniyle kayıtlı değerlerinin gerçeğe uygun değerlerine yaklaştığı varsayılmıştır.

Aşağıdaki tablo, bazı finansal varlık ve yükümlülüklerin defter değeri ile gerçeğe uygun değerini göstermektedir. Defter değeri ilgili varlık ve yükümlülüklerin elde etme bedeli ve birikmiş faiz reeskontlarının toplamını ifade etmektedir.

	Defter Değeri	Gerçeğe Uygun Değer
<b>31 Aralık 2018</b>	<b>Cari Dönem</b>	<b>Cari Dönem</b>
<b>Finansal Varlıklar</b>	<b>1.824.585</b>	<b>1.824.585</b>
Para Piyasalarından Alacaklar	-	-
Bankalar	684.658	684.658
Gerçeğe Uygun Değer Farkı Diğer Kapsamlı Gelire Yansıtılan Finansal Varlıklar (Net)	-	-
İtfa Edilmiş Maliyeti Üzerinden Değerlenen Finansal Varlıklar (Net)	-	-
Krediler	1.139.927	1.139.927
<b>Finansal Borçlar</b>	<b>1.978.395</b>	<b>1.978.395</b>
Bankalar Mevduatı	273.250	273.250
Diğer Mevduat	691.906	691.906
Diğer Mali Kuruluşlardan Sağlanan Fonlar	1.004.274	1.004.274
İhraç Edilen Menkul Değerler (Net)	-	-
Muhtelif Borçlar	8.965	8.965

	Defter Değeri	Gerçeğe Uygun Değer
	Önceki Dönem	Önceki Dönem
<b>31 Aralık 2017</b>	<b>2.047.705</b>	<b>2.047.705</b>
<b>Finansal Varlıklar</b>	<b>2.047.705</b>	<b>2.047.705</b>
Para Piyasalarından Alacaklar	-	-
Bankalar	331.881	331.881
Satılmaya Hazır Finansal Varlıklar (Net)	-	-
Vadeye Kadar Elde Tutulacak Yatırımlar (Net)	-	-
Krediler	1.715.824	1.715.824
<b>Finansal Borçlar</b>	<b>2.450.274</b>	<b>2.450.274</b>
Bankalar Mevduatı	446.284	446.284
Diğer Mevduat	489.043	489.043
Alınan Krediler	1.492.184	1.492.184
İhraç Edilen Menkul Değerler (Net)	-	-
Muhtelif Borçlar	22.763	22.763

## DEUTSCHE BANK ANONİM ŞİRKETİ

### 31 ARALIK 2018 TARİHİ İTİBARIYLA HAZIRLANAN FİNANSAL TABLOLARA İLİŞKİN AÇIKLAMA VE DİPNOTLAR

(Tutarlar aksi belirtilmedikçe Bin Türk Lirası ("TL") olarak ifade edilmiştir.)

#### MALİ BÜNYEYE VE RİSK YÖNETİMİNE İLİŞKİN BİLGİLER (devamı)

#### VIII. Finansal varlık ve borçların gerçeğe uygun değerleri ile gösterilmesine ilişkin açıklama ve dipnotlar (devamı)

##### b. Gerçeğe uygun değer sınıflandırması

TFRS 7, "Finansal Araçlar: Açıklamalar" standardı, finansal tablolarda gerçeğe uygun değerleri ile sunulan kalemlerin, belirli seviyelere göre sınıflandırılmasını gerektirmektedir. Bu seviyeler, rayiç değerlerin hesaplanmasında kullanılan verilerin gözlemlenebilirliğine dayanmaktadır. Gerçeğe uygun değere ilişkin söz konusu sınıflandırma aşağıdaki şekildedir:

Seviye 1: Özdeş varlıklar ya da borçlar için aktif piyasalardaki kayıtlı (düzeltilmemiş) fiyatlar

Seviye 2: Seviye 1'de yer alan kayıtlı fiyatlar dışında kalan ve varlıklar ya da borçlar açısından doğrudan (fiyatlar aracılığıyla) ya da dolaylı olarak (fiyatlardan türetilmek suretiyle) gözlemlenebilir nitelikteki veriler

Seviye 3: Varlık ya da borçlara ilişkin olarak gözlemlenebilir piyasa verilerine dayanmayan veriler

Söz konusu sınıflama ilkelerine göre Banka'nın gerçeğe uygun değerden taşımakta olduğu finansal varlık ve borçlarının gerçeğe uygun değer sınıflaması aşağıda gösterilmiştir:

31 Aralık 2018	Seviye 1	Seviye 2	Seviye 3	Toplam
Gerçeğe Uygun Değer Farkı Kar veya Zarara Yansıtılan Finansal Varlıklar	362.073	38.727	-	400.800
Devlet Borçlanma Senetleri	362.073	-	-	362.073
Sermayede Payı Temsil Eden Menkul Değerler	-	-	-	-
Diğer Finansal Varlıklar	-	-	-	-
Gerçeğe Uygun Değer Farkı Diğer Kapsamlı Gelire Yansıtılan Finansal Varlıklar	-	-	-	-
Devlet Borçlanma Senetleri	-	-	-	-
Sermayede Payı Temsil Eden Menkul Değerler	-	-	-	-
Diğer Finansal Varlıklar	-	-	-	-
Türev Finansal Varlıklar	-	38.727	-	38.727
Türev Finansal Varlıkların Gerçeğe Uygun Değer Farkı Kar Zarara Yansıtılan Kısım	-	38.727	-	38.727
<b>Toplam Varlıklar</b>	<b>362.073</b>	<b>38.727</b>	<b>-</b>	<b>400.800</b>
Mevduat	965.156	-	-	965.156
Alınan Krediler	1.004.274	-	-	1.004.274
Türev Finansal Yükümlülükler	-	45.176	-	45.176
Türev Finansal Yükümlülüklerin Gerçeğe Uygun Değer Farkı Kar Zarara Yansıtılan Kısım	-	45.176	-	45.176
Diğer Mali Kuruluşlardan Sağlanan Fonlar	-	-	-	-
<b>Toplam Yükümlülükler</b>	<b>1.969.430</b>	<b>45.176</b>	<b>-</b>	<b>2.014.606</b>

31 Aralık 2017	Seviye 1	Seviye 2	Seviye 3	Toplam
Gerçeğe Uygun Değer Farkı Kar veya Zarara Yansıtılan Finansal Varlıklar	409.591	30.915	-	440.506
Devlet Borçlanma Senetleri	409.591	-	-	409.591
Sermayede Payı Temsil Eden Menkul Değerler	-	-	-	-
Alım Satım Amaçlı Türev Finansal Varlıklar	-	30.915	-	30.915
Diğer Menkul Değerler	-	-	-	-
Satılmaya Hazır Finansal Varlıklar	-	-	-	-
Devlet Borçlanma Senetleri	-	-	-	-
Diğer Menkul Değerler	-	-	-	-
Riskten Korunma Amaçlı Türev Finansal Varlıklar	-	-	-	-
<b>Toplam Varlıklar</b>	<b>409.591</b>	<b>30.915</b>	<b>-</b>	<b>440.506</b>
Mevduat	935.327	-	-	935.327
Alım Satım Amaçlı Türev Finansal Borçlar	-	31.976	-	31.976
Alınan Krediler	1.492.184	-	-	1.492.184
<b>Toplam Yükümlülükler</b>	<b>2.427.511</b>	<b>31.976</b>	<b>-</b>	<b>2.459.487</b>

## DEUTSCHE BANK ANONİM ŞİRKETİ

### 31 ARALIK 2018 TARİHİ İTİBARIYLA HAZIRLANAN FİNANSAL TABLOLARA İLİŞKİN AÇIKLAMA VE DİPNOTLAR

(Tutarlar aksi belirtilmedikçe Bin Türk Lirası ("TL") olarak ifade edilmiştir.)

#### MALİ BÜNYEYE VE RİSK YÖNETİMİNE İLİŞKİN BİLGİLER (devamı)

##### IX. Başkalarının nam ve hesabına yapılan işlemler ile inanca dayalı işlemlere ilişkin açıklamalar:

1. **Banka'nın başkalarının nam ve hesabına alım, satım, saklama, yönetim ve danışmanlık hizmetleri**  
Banka, müşterilerine menkul saklama hizmeti vermektedir.
2. **İnanca dayalı işlem sözleşmeleri kapsamında diğer finansal kurumlarla yapılan işlemlerin, bu Banka'nın mali durumunu önemli ölçüde etkilemesi olasılığının bulunup bulunmadığı**  
Banka tarafından inanca dayalı işlem yapılmamaktadır.

##### X. Risk Yönetimine İlişkin Açıklamalar

23 Ekim 2015 tarihinde 29511 sayılı Resmi Gazete'de yayımlanan ve 31 Mart 2016 tarihi itibarıyla yürürlüğe giren "Bankalarca Risk Yönetimine İlişkin Kamuya Yapılacak Açıklamalar Hakkında Tebliğ" uyarınca hazırlanan dipnotlar ve ilgili açıklamalar bu bölümde verilmektedir. Banka'nın sermaye yeterliliği hesaplamasında standart yaklaşım kullanıldığından, İçsel Derecelendirmeye Dayalı Yaklaşım ("İDD") kapsamında hazırlanması gereken tablolar verilmemiştir.

##### a. Risk Yönetimi ve Risk Ağırlıklı Tutarlara İlişkin Genel Açıklamalar

##### 1. Banka'nın Risk Yönetimi Yaklaşımı

Banka'da risk yönetimine ilişkin nihai sorumluluk Yönetim Kurulu'na aittir. Risk yönetimi süreci; Banka'nın Üst Düzey Yönetimi ile Risk Yönetimi biriminin beraber belirlediği ve Yönetim Kurulu'nun onayladığı esaslar çerçevesinde,

1. Risklerin tanımlanması,
2. Risklerin ölçülmesi,
3. Risklerin izlenmesi,
4. Risklerin kontrolü ve raporlanması aşamalarından meydana gelir.

Banka'da öncelikle değerlendirilmesi gereken temel risk yönetimleri aşağıda tanımlanmıştır.

1. Kredi Riski Yönetimi
2. Piyasa Riski Yönetimi (Likidite, Kur ve Faiz Riski)
3. Operasyonel Riski Yönetimi



# DEUTSCHE BANK ANONİM ŞİRKETİ

## 31 ARALIK 2018 TARİHİ İTİBARIYLA HAZIRLANAN FİNANSAL TABLOLARA İLİŞKİN AÇIKLAMA VE DİPNOTLAR

(Tutarlar aksi belirtilmedikçe Bin Türk Lirası ("TL") olarak ifade edilmiştir.)

### MALİ BÜNYEYE VE RİSK YÖNETİMİNE İLİŞKİN BİLGİLER (devamı)

#### X. Risk Yönetimine İlişkin Açıklamalar (devamı)

Risk Yönetim Birimi bu risklerin yönetilmesinden sorumludur. Risklerin yönetimi risk politikaları esaslarına göre gerçekleşir. Risk yönetimi politika ve uygulama usullerinin belirlenmesinde Banka'nın faaliyetlerine ilişkin stratejiler, politikalar ve uygulama usulleri, faaliyetlerinin hacmi, niteliği ve karmaşıklığı, risk stratejisi ve alabileceği risk düzeyi, risk izleme ve yönetme kapasitesi, geçmiş deneyimi ve performansı, faaliyetleri yürüten birimlerin yöneticilerinin alanları ile ilgili konulardaki uzmanlık düzeyleri ve kanunda ve ilgili diğer mevzuatta öngörülen yükümlülükleri dikkate alır. Risk yönetimi politika ve uygulama usullerinin değişen koşullara uyum sağlaması zorunludur. Yönetim Kurulu veya ilgili İç Sistemler Sorumlusu bunların yeterliliğini düzenli olarak değerlendirir ve gerekli değişiklikleri yapar. Banka, faaliyetlerinden kaynaklanan kredi riski, piyasa riski, faiz oranı riski ve likidite riski gibi sayısallaştırılabilen riskler için yazılı limitler belirler ve bu limitler Yönetim Kurulu'na onaylanır. Risk limitleri, ilgili iç sistemler sorumlusu, risk yönetimi birimi yöneticisi ve banka genel müdürü dahil ilgili üst düzey yöneticiler ile birlikte belirlenir. Yönetim Kurulu onayıyla limitler yürürlüğe girer. Yönetim Kurulu kredi açma yetkisini, Banka'nın Kredi politika ve prosedürlerinde belirlenen esaslar doğrultusunda, Kredi Komitesi'ne veya Genel Müdür'e devreder. Risk Yönetimi, Bankaca üstlenilen risklerin, risk limitleri dahilinde olduğunu günlük Limit aşım raporu ile takip eder ve Üst Yönetim'e ve Yönetim Kurulu'na düzenli aralıklarla raporlar. Banka risk faktöründeki değişimin gelir ve giderlerine etkisini ölçer. Banka beklenmeyen piyasa koşullarının temel faaliyet konularına etkisini değerlendirecek şekilde dönemsel olarak stres testi ve senaryo analizleri yapar. Gerekli görüldüğünde senaryo analizi ve stres testlerinin sonuçları politika ve limitlere yansıtılır.

#### 2. Risk ağırlıklı tutarlara genel bakış:

	Risk Ağırlıklı Tutarlar		Asgari Sermaye	Asgari Sermaye
	Cari Dönem	Önceki Dönem	Yükümlülüğü	Yükümlülüğü
1 Kredi riski (karşı taraf kredi riski hariç)	1 443 173	1 958 080	115 454	156 646
2 Standart yaklaşım	1 443 173	1 958 080	115 454	156 646
3 İçsel derecelendirmeye dayalı yaklaşım	-	-	-	-
4 Karşı taraf kredi riski	44 131	15 540	3 530	1 243
5 Karşı taraf kredi riski için standart yaklaşım	44 131	15 540	3 530	1 243
6 İçsel model yöntemi	-	-	-	-
7 Basit risk ağırlığı yaklaşımı veya içsel modeller yaklaşımında bankacılık hesabındaki hisse s	-	-	-	-
8 KYK'ya yapılan yatırımlar-ıçenk yöntemi	-	-	-	-
9 KYK'ya yapılan yatırımlar-ızahname yöntemi	-	-	-	-
10 KYK'ya yapılan yatırımlar-% 1250 risk ağırlığı yöntemi	-	-	-	-
11 Takas riski	-	-	-	-
12 Bankacılık hesaplarındaki menkul kıymetleştirme pozisyonları	-	-	-	-
13 IDD derecelendirmeye dayalı yaklaşım	-	-	-	-
14 IDD denetim otoritesi formülü yaklaşımı	-	-	-	-
15 Standart basitleştirilmiş denetim otoritesi formülü yaklaşımı	-	-	-	-
16 Piyasa riski	17 165	55 863	1 373	4 469
17 Standart yaklaşım	17 165	55 863	1 373	4 469
18 İçsel model yaklaşımları	-	-	-	-
19 Operasyonel risk	352 710	365 669	28 217	29 254
20 Temel gösterge yaklaşımı	352 710	365 669	28 217	29 254
21 Standart yaklaşım	-	-	-	-
22 İleri ölçüm yaklaşımı	-	-	-	-
23 Özkaynaklardan indirim eşiklerinin altındaki tutarlar (%250 risk ağırlığına tabi)	-	-	-	-
24 En düşük değer ayarlamaları	-	-	-	-
25 Toplam (1+4+7+8+9+10+11+12+16+19+23+24)	1.857.179	2.395.152	148.574	191.612

# DEUTSCHE BANK ANONİM ŞİRKETİ

## 31 ARALIK 2018 TARİHİ İTİBARIYLA HAZIRLANAN FİNANSAL TABLOLARA İLİŞKİN AÇIKLAMA VE DİPNOTLAR

(Tutarlar aksi belirtilmedikçe Bin Türk Lirası ("TL") olarak ifade edilmiştir.)

### MALİ BÜNYEYE VE RİSK YÖNETİMİNE İLİŞKİN BİLGİLER (devamı)

#### X. Risk Yönetimine İlişkin Açıklamalar (devamı)

##### b. Finansal Tablolar ile Risk Tutarları Arasındaki Bağlantılar

##### 1. Muhasebesel konsolidasyon ve yasal konsolidasyon kapsamı arasındaki farklar ve eşleştirme

Cari Dönem	a	b	c	d	e	f	g
	Finansal tablolarındaki TMS uyarınca değerlendirilmiş tutar	Yasal kons. kapsamındaki TMS uyarınca değerlendirilmiş tutar	Kalemlerin TMS uyarınca değerlendirilmiş tutarı				
			Kredi riskine tabi	Karşı taraf kredi riskine tabi	Menkul kıymetleştirme pozisyonları	Piyasa riskine tabi	Sermaye yükümlülüğüne tabi olmayan veya sermayeden indirilen
<b>Varlıklar</b>							
Nakit değerler ve merkez bankası	332 442	332 442	332 442	-	-	-	-
Alım satım amaçlı FV	38 727	38 727	-	38 727	-	-	-
Gerçeğe uygun değer farkı kar/zarara yansıtılan olarak sınıflandırılan FV	362 073	362 073	362 073	-	-	362 073	-
Bankalar	684 658	684 658	684 658	-	-	-	-
Para piyasalarından alacaklar	-	-	-	-	-	-	-
Satılmaya hazır FV (net)	-	-	-	-	-	-	-
Krediler ve alacaklar	1 138 387	1 138 387	1 138 387	-	-	-	-
Faktoring alacakları	-	-	-	-	-	-	-
Vadeye kadar elde tutulacak yatırımlar (net)	-	-	-	-	-	-	-
İştirakler (net)	-	-	-	-	-	-	-
Bağlı ortaklıklar (net)	-	-	-	-	-	-	-
Birlikte kontrol edilen ortaklıklar (iş ortaklıkları) (net)	-	-	-	-	-	-	-
Kiralamaya ilişkin alacaklar	-	-	-	-	-	-	-
Risken korunma amaçlı türev FV	-	-	-	-	-	-	-
Maddi duran varlıklar (net)	4 805	4 805	2 911	-	-	-	1 894
M Olmayan duran varlıklar (net)	3 976	3 976	-	-	-	-	3 976
Yatırım amaçlı gayrimenkuller (net)	-	-	-	-	-	-	-
Vergi varlığı	3 960	3 960	4 220	-	-	-	-
Satış amaçlı elde tutulan ve durdurulan faaliyetlere ilişkin duran varlıklar (net)	-	-	-	-	-	-	260
Diğer aktifler	93 304	93 304	93 304	-	-	-	-
<b>Toplam varlıklar</b>	<b>2.662.332</b>	<b>2.662.332</b>	<b>2.617.995</b>	<b>38.727</b>	<b>-</b>	<b>362.073</b>	<b>5.610</b>
<b>Yükümlülükler</b>							
Mevduat	965 156	965 156	-	-	-	-	965 156
Alım satım amaçlı türev finansal borçlar	45 176	45 176	-	45 176	-	-	45 176
Alınan krediler	1 004 274	1 004 274	-	-	-	-	1 004 274
Para piyasalarından borçlar	-	-	-	-	-	-	-
İhraç edilen menkul kıymetler	-	-	-	-	-	-	-
Fonlar	-	-	-	-	-	-	-
Muhicif borçlar	-	-	-	-	-	-	-
Diğer yabancı kaynaklar	-	-	-	-	-	-	-
Faktoring borçları	-	-	-	-	-	-	-
Kiralamaya ilişkin borçlar	-	-	-	-	-	-	-
Risken korunma amaçlı türev finansal borçlar	-	-	-	-	-	-	-
Karşılıklar	37 159	37 159	-	-	-	-	37 159
Vergi borcu	12 868	12 868	-	-	-	-	12 868
Satış amaçlı elde tutulan ve durdurulan faaliyetlere ilişkin duran varlık borçları	-	-	-	-	-	-	-
Diğer yükümlülükler	8 965	8 965	-	-	-	-	8 965
Sermaye benzeri krediler	-	-	-	-	-	-	-
Özkaynaklar	588 734	588 734	-	-	-	-	588 734
<b>Toplam yükümlülükler</b>	<b>2.662.332</b>	<b>2.662.332</b>	<b>-</b>	<b>45.176</b>	<b>-</b>	<b>-</b>	<b>2.662.332</b>

# DEUTSCHE BANK ANONİM ŞİRKETİ

## 31 ARALIK 2018 TARİHİ İTİBARIYLA HAZIRLANAN FİNANSAL TABLOLARA İLİŞKİN AÇIKLAMA VE DİPNOTLAR

(Tutarlar aksi belirtilmedikçe Bin Türk Lirası ("TL") olarak ifade edilmiştir.)

### MALİ BÜNYEYE VE RİSK YÖNETİMİNE İLİŞKİN BİLGİLER (devamı)

#### X. Risk Yönetimine İlişkin Açıklamalar (devamı)

##### 1. Muhasebesel konsolidasyon ve yasal konsolidasyon kapsamı arasındaki farklar ve eşleştirme (devamı)

	a	b	c	d	e	f	g
	Finansal tablolarındaki TMS uyarınca değerlendirilmiş tutar	Yasal kons. kapsamındaki TMS uyarınca değerlendirilmiş tutar	Kalemlerin TMS uyarınca değerlendirilmiş tutarı				
Önceki Dönem			Kredi riskine tabi	Karşı taraf kredi riskine tabi	Menkul kıymetleştirme pozisyonları	Piyasa riskine tabi	Sermaye yükümlülüğüne tabi olmayan veya sermayeden indirilen
<b>Varlıklar</b>							
Nakit değerler ve merkez bankası	510 718	510 718	510 718	-	-	-	-
Alım satım amaçlı FV	-	-	-	-	-	-	-
Gerçeğe uygun değer farkı kar/zarara yansıtılan olarak sınıflandırılan FV	440 506	440 506	409 591	30 915	-	409 591	-
Bankalar	331 881	331 881	331 881	-	-	-	-
Para piyasalarından alacaklar	-	-	-	-	-	-	-
Satılmaya hazır FV (net)	-	-	-	-	-	-	-
Krediler ve alacaklar	1 715 824	1 715 824	1 715 824	-	-	-	-
Faktoring alacakları	-	-	-	-	-	-	-
Vadeye kadar elde tutulacak yatırımlar (net)	-	-	-	-	-	-	-
İştirakler (net)	-	-	-	-	-	-	-
Bağlı ortaklıklar (net)	-	-	-	-	-	-	-
Birlikte kontrol edilen ortaklıklar (iş ortaklıkları) (net)	-	-	-	-	-	-	-
Kiralama işlemlerinden alacaklar	-	-	-	-	-	-	-
Risken korunma amaçlı türev FV	-	-	-	-	-	-	-
Maddi duran varlıklar (net)	2 462	2 462	1 972	-	-	-	490
M Olmayan duran varlıklar (net)	3 016	3 016	-	-	-	-	3 016
Yatırım amaçlı gayrimenkuller (net)	-	-	-	-	-	-	-
Vergi varlığı	2 076	2 076	4 488	-	-	-	2 412
Satış amaçlı elde tutulan ve durdurulan faaliyetlere ilişkin duran varlıklar (net)	-	-	-	-	-	-	-
Diğer aktifler	35 411	35 411	35 411	-	-	-	-
<b>Toplam varlıklar</b>	<b>3.041.894</b>	<b>3.041.894</b>	<b>3.009.885</b>	<b>30.915</b>	<b>-</b>	<b>409.591</b>	<b>1.094</b>
<b>Yükümlülükler</b>							
Mevduat	935 327	935 327	-	-	-	-	935 327
Alım satım amaçlı türev finansal borçlar	31 976	31 976	-	31 976	-	-	31 976
Alınan krediler	1 492 184	1 492 184	-	-	-	-	1 492 184
Para piyasalarına borçlar	-	-	-	-	-	-	-
İhrac edilen menkul kıymetler	-	-	-	-	-	-	-
Fonlar	-	-	-	-	-	-	-
Muhtelif borçlar	22 763	22 763	-	-	-	-	22 763
Diğer yabancı kaynaklar	2 803	2 803	-	-	-	-	2 803
Faktoring borçları	-	-	-	-	-	-	-
Kiralama işlemlerinden borçlar	-	-	-	-	-	-	-
Risken korunma amaçlı türev finansal borçlar	-	-	-	-	-	-	-
Karşılıklar	41 193	41 193	-	-	-	-	41 193
Vergi borcu	6 921	6 921	-	-	-	-	6 921
Satış amaçlı elde tutulan ve durdurulan faaliyetlere ilişkin duran varlık borçları	-	-	-	-	-	-	-
Sermaye benzeri krediler	-	-	-	-	-	-	-
Özkan nakiller	508 727	508 727	-	-	-	-	508 727
<b>Toplam yükümlülükler</b>	<b>3.041.894</b>	<b>3.041.894</b>	<b>-</b>	<b>31.976</b>	<b>-</b>	<b>-</b>	<b>3.041.894</b>

**DEUTSCHE BANK ANONİM ŞİRKETİ****31 ARALIK 2018 TARİHİ İTİBARIYLA HAZIRLANAN  
FİNANSAL TABLOLARA İLİŞKİN AÇIKLAMA VE DİPNOTLAR**

(Tutarlar aksi belirtilmedikçe Bin Türk Lirası ("TL") olarak ifade edilmiştir.)

**MALİ BÜNYEYE VE RİSK YÖNETİMİNE İLİŞKİN BİLGİLER (devamı)****X. Risk Yönetimine İlişkin Açıklamalar (devamı)****b. Finansal Tablolar ile Risk Tutarları Arasındaki Bağlantılar (devamı)****2. Risk tutarları ile finansal tablolardaki TMS uyarınca değerlendirilmiş tutarlar arasındaki farkların ana kaynakları**

Cari Dönem		a	b	c	d	e
		Toplam	Kredi riskine tabi	Menkul kıymetleştirme pozisyonları	Karşı taraf kredi riskine tabi	Piyasa riskine tabi (*)
1	Yasal kons. Kapsamındaki varlıkların TMS uyarınca değerlendirilmiş tutarları	2.656.722	2.617.995	-	38.727	362.073
2	Yasal kons. Kapsamındaki yükümlülüklerin TMS uyarınca değerlendirilmiş tutarları	-	-	-	-	-
3	Yasal kons. Kapsamındaki toplam net tutar	2.656.722	2.617.995	-	38.727	362.073
4	Bilanço dışı tutarlar	1.311.997	330.368	-	-	-
5	Değerleme farkları	-	-	-	-	-
6	Farklı netleştirme kurallarından kaynaklanan farklar (satı 2'ye konulanlar dışındaki)	-	-	-	-	-
7	Karşılıkların dikkate alınmasından kaynaklanan farklar	-	-	-	-	-
8	Kurumun uygulamalarından kaynaklanan farklar	-	-	-	5.404	(344.908)
9	Risk azaltımından kaynaklanan farklar	-	(2.948.363)	-	-	-
10	<b>Risk tutarları</b>	<b>3.968.719</b>	<b>--</b>	<b>-</b>	<b>44.131</b>	<b>17.165</b>

Önceki Dönem		a	b	c	d	e
		Toplam	Kredi riskine tabi	Menkul kıymetleştirme pozisyonları	Karşı taraf kredi riskine tabi	Piyasa riskine tabi (*)
1	Yasal kons. Kapsamındaki varlıkların TMS uyarınca değerlendirilmiş tutarları	3.040.800	3.009.885	-	30.915	409.591
2	Yasal kons. Kapsamındaki yükümlülüklerin TMS uyarınca değerlendirilmiş tutarları	-	-	-	-	-
3	Yasal kons. Kapsamındaki toplam net tutar	3.040.800	3.009.885	-	30.915	409.591
4	Bilanço dışı tutarlar	1.188.818	341.525	-	-	-
5	Değerleme farkları	-	-	-	-	-
6	Farklı netleştirme kurallarından kaynaklanan farklar (satı 2'ye konulanlar dışındaki)	-	-	-	-	-
7	Karşılıkların dikkate alınmasından kaynaklanan farklar	-	-	-	-	-
8	Kurumun uygulamalarından kaynaklanan farklar	-	-	-	(15.375)	(353.728)
9	Risk azaltımından kaynaklanan farklar	-	(3.351.410)	-	-	-
10	<b>Risk tutarları</b>	<b>4.229.618</b>	<b>--</b>	<b>-</b>	<b>15.540</b>	<b>55.863</b>

(\*) Risk tutarları satırında "Bankaların Sermaye Yeterliliğinin Ölçülmesine ve Değerlendirilmesine İlişkin Yönetmelik"e göre alım satım hesaplarında yer alan finansal araçlar ve kur riski için hesaplanmış sermaye yükümlülüğünden kaynaklı piyasa riskine esas tutara yer verilmiştir.

## DEUTSCHE BANK ANONİM ŞİRKETİ

### 31 ARALIK 2018 TARİHİ İTİBARIYLA HAZIRLANAN FİNANSAL TABLOLARA İLİŞKİN AÇIKLAMA VE DİPNOTLAR

(Tutarlar aksi belirtilmedikçe Bin Türk Lirası ("TL") olarak ifade edilmiştir.)

#### MALİ BÜNYEYE VE RİSK YÖNETİMİNE İLİŞKİN BİLGİLER (devamı)

##### X. Risk Yönetimine İlişkin Açıklamalar (devamı)

##### b. Finansal Tablolar ile Risk Tutarları Arasındaki Bağlantılar (devamı)

##### 3. TMS Uyarınca Değerlenmiş Tutarlar İle Risk Tutarları Arasındaki Farklara İlişkin Açıklamalar

a) Muhasebesel ve yasal konsolidasyon kapsamı:

Banka'nın muhasebesel ve yasal konsolidasyon kapsamı arasında fark bulunmamaktadır.

b) TMS uyarınca değerlendirilmiş tutarlar ile risk tutarları arasındaki farklar:

Karşı taraf kredi riskine konu işlemlerde yasal konsolidasyon kapsamındaki TMS uyarınca değerlendirilmiş tutarlar ile risk azaltımı sonrası tutarlar arasındaki farklar, KKR'ya konu türev işlemlerin yenileme maliyetlerine işlem türü ve vadesine göre potansiyel risk tutarlarının da eklenmesinden ve repo/ters repo işlemleri için volatilité ayarlamaları yapılmasından kaynaklanmaktadır.

Piyasa riskine tabi kalemlerin TMS uyarınca değerlendirilmiş tutarları alım satım amaçlı finansal araçların gerçeğe uygun değerini göstermektedir. Buna karşın risk tutarı satırındaki tutar ise "Bankaların Sermaye Yeterliliğinin Ölçülmesine ve Değerlendirilmesine İlişkin Yönetmelik" kapsamında piyasa riskinin faiz oranı riski, hisse senedi fiyat riski, kur riski gibi unsurlarının neden olabileceği zararlara yönelik hesaplanan sermaye yükümlülüğünden kaynaklı piyasa riskine esas tutarını ifade etmektedir.

c) Bankaların Sermaye Yeterliliğinin Ölçülmesine ve Değerlendirilmesine İlişkin Yönetmeliğe ekli Ek-3'te yer alan ihtiyatlı değerlendirme ilke ve esaslarına göre, Banka'nın değerlendirme tahminlerinin ihtiyatlılığını ve güvenilirliğini sağlamak için kullanılan sistemler ve yapılan kontrollere ilişkin açıklamalar:

Gerçeğe uygun değeri ile muhasebeleşen finansal araçların aktif bir piyasada işlem görmesi durumunda piyasa fiyatına dayalı değerlendirme yapılmaktadır. Değerlemede kullanılan piyasa fiyatının doğruluğu periyodik olarak teyit edilmektedir. Aktif bir piyasası olmayan finansal araçların gerçeğe uygun değerlemesi TFRS 9'a uygun olarak yapılmaktadır.

##### c. Kredi Riski Açıklamaları

##### 1. Kredi Riskiyle İlgili Genel Niteliksel Bilgiler

Kredi Riski yönetimine ilişkin ilkeler, Banka'nın kapsayıcı risk ilkelerinin bir parçasını oluşturmaktadır:

- Risk, tanımlanmış bir risk iştahı çerçevesinde alınır.
- Alınan her riskin, risk yönetimi çerçevesi içerisinde onaylanması gerekmektedir.
- Alınan riskin uygun şekilde telafi edilmesi gerekir.
- Risk sürekli olarak izlenmeli ve düzenli olarak raporlanmalıdır.

Güçlü risk yönetimi kültürü, Banka'ın direncinin güçlendirilmesine yardımcı olmaktadır.



## DEUTSCHE BANK ANONİM ŞİRKETİ

### 31 ARALIK 2018 TARİHİ İTİBARIYLA HAZIRLANAN FİNANSAL TABLOLARA İLİŞKİN AÇIKLAMA VE DİPNOTLAR

(Tutarlar aksi belirtilmedikçe Bin Türk Lirası ("TL") olarak ifade edilmiştir.)

#### MALİ BÜNYEYE VE RİSK YÖNETİMİNE İLİŞKİN BİLGİLER (devamı)

##### X. Risk Yönetimine İlişkin Açıklamalar (devamı)

##### c. Kredi Riski Açıklamaları (devamı)

Kredi riski, herhangi bir karşı taraf, borçlu veya yükümlüden (bunların hepsine birden topluca "karşı taraf" diyoruz) fiili, şarta bağlı veya olası alacağın doğduğu her işlemde ortaya çıkar. Banka, DB Grubu'nun sınıflandırmasına benzer şekilde, karşı taraf riski, ülke riski ve takas riski olmak üzere üç tür kredi riski olduğunu kabul etmektedir. Banka kredi riskini, Grup seviyesinde hazırlanan politika ve kurallara uygun olarak hazırladığı lokal politika ve prosedürlerle yönetmektedir.

Kredi riskinin kabul edilmesinden önce kredi risk yönetiminin temel ilkesi müşterilerin incelenmesidir. "Müşterinin tanınması" ilkesine uygun bir şekilde ihtiyatlı müşteri seçimi, Banka adına ilk savunma hattı vazifesini gören iş birimleri ile işbirliği içerisinde başarılmaktadır.

Banka, çeşitliliği sağlamak, yoğunlaşmayı önlemek ve pazarlanabilir bir portföy elde edebilmek için belirli iş bölümleri, endüstriler, ülkeler, bazı ürünler veya tek başına karşı taraflar için portföy risk iştahı belirleyebilir. Yönetim Kurulu, risk iştahını ve risk limitlerini belirlerken "Ülke ve Sektör Yoğunlaşma Risklerini" de dikkate alır.

Risk Yönetimi Birimi, iş birimlerinden bağımsızdır. Banka'nın kredi politikaları buna göre oluşturulur ve Risk Yönetimi Birimi bu politikaların, Banka'nın işine uygun şekilde muhafaza edilmelerinden sorumludur. Risk Yönetimi birimi, önceden belirlenmiş kredi stratejilerine dayanarak, kredi risklerinin sürekli izlenmesinden sorumludur. Koordineli iş ve risk stratejilerinin oluşturulmasını temin için kredi stratejileri, yönetim kadrosu ile beraber gözden geçirilir.

Banka içerisinde meydana gelen bütün yeni kredi riskleri "tek borçlu" ilkesine göre gerekli kredi yetkisine sahip kişilerin bilgisi dahilinde onaylanmalıdır. Banka'yla ilgili bütün kredi riski kararları, Banka'nın kredi makamının onayına tabidir. Banka, aynı borçluya ait bütün riski ölçer ve birleştirir ("tek borçlu ilkesi"). Tüzel kişilik seviyesinde, kredi riski limitlerinin yönetilmesine dair nihai sorumluluk Yönetim Kurulu'na aittir. Bütün mevcut kredi limit ve riskleri, Risk ve Sermaye raporu vasıtasıyla konsolide bir şekilde en azından üç ayda bir gözden geçirilir.

Banka'da Yönetim Kurulu kredi riski azaltım yöntemleri olarak bölüm 5 de anlatılan teknikleri kullanılmaktadır.

Kredi riski stratejimizde portföyümüz içinde her türlü aşırı yoğunlaşmadan kaçınılmaktadır. Kredi riskinde önemli oranda yoğunlaşma, Banka'nın, benzer ekonomik özellikleri olan veya benzer faaliyetler içerisindeki bazı karşı taraflardan ötürü önemli riskler içine girmiş olması ve söz konusu karşı taraflar arasındaki bu benzerliklerin, ekonomide veya endüstride hakim olan şartlarda meydana gelecek değişikliklerin bu tarafların, sözleşmelerinden kaynaklanan yükümlülüklerini yerine getirme yeteneklerini aynı şekilde etkileyebilecek durumda olması halinde mevcuttur. Kredi riski yoğunlaşması, tek bir karşı taraf seviyesinde de mevcut olabilir.

## DEUTSCHE BANK ANONİM ŞİRKETİ

### 31 ARALIK 2018 TARİHİ İTİBARIYLA HAZIRLANAN FİNANSAL TABLOLARA İLİŞKİN AÇIKLAMA VE DİPNOTLAR

(Tutarlar aksi belirtilmedikçe Bin Türk Lirası ("TL") olarak ifade edilmiştir.)

#### MALİ BÜNYEYE VE RİSK YÖNETİMİNE İLİŞKİN BİLGİLER (devamı)

##### X. Risk Yönetimine İlişkin Açıklamalar (devamı)

##### c. Kredi Riski Açıklamaları (devamı)

İç Denetim ("İD") paydaşlara iç kontrol sistemlerinin tasarım ve etkinliğinin yeterliliği ve bunun yanı sıra risk yönetimi ve denetimi süreçlerinin etkinliği konularında bağımsız ve tarafsız güvence sunar. İD objektif ve tarafsızdır. İşlevi, bankanın günlük işlerinden bağımsızdır ve İD personeli, ne işe ne de operasyonlara dair sorumluluklar yüklenmezler. İD'nin görevini yerine getirebilmek için bütün tesis, çalışanlar, bilgi ve belgelere erişim hakkı bulunmaktadır. İD, Yönetim Kurulu tarafından sağlanan yetkiyle hareket eder ve İD'den dinamik ve risk temelli bir denetim hazırlayıp gerçekleştirmesi beklenir. Denetim sonucu, tek tek denetim raporları halinde yönetime bildirilir.

İç kontrol etkinlikleri, Banka tarafından yerine getirilen günlük etkinlikleri kapsar. İşlemlerin gerçekleştirilmesi sırasında kural ve kısıtlamalara uyulup uyulmadığının kontrol edilmesi konusunda ilk savunma hattını ilgili bölümler oluşturuyorken, etkinliklerin Banka tarafından konulan kurallara uygun şekilde yerine getirilip getirilmediğini kontrol eden iç kontrol birimi bu konudaki ikinci savunma hattını oluşturur. Bütün Banka çalışanlarının, iç kontrol biriminin etkinlikleri ve işlerine ilişkin kural ve kısıtlamalar konularında bilgilendirilmesi gereklidir.

#### 2. Varlıkların kredi kalitesi

Cari Dönem	Yasal konsolidasyona göre hazırlanan finansala tablolarda yer alan TMS uyarınca değerlenmiş brüt tutarı		Karşılıklar/amor tisman ve değer düşüklüğü	Net Değer
	Temerrüt Etmemiş	Temerrüt Etmemiş	Cari Dönem (*)	Cari Dönem
1 Krediler	-	1.139.927	1.588	1.138.339
2 Borçlanma Araçları	-	362.073	85	361.988
3 Bilanço dışı alacaklar	-	1.311.997	153	1.311.844
4 Toplam	-	2.813.997	1.826	2.812.171

Önceki Dönem	Yasal konsolidasyona göre hazırlanan finansala tablolarda yer alan TMS uyarınca değerlenmiş brüt tutarı		Karşılıklar/amort isman ve değer düşüklüğü	Net Değer
	Temerrüt Etmemiş	Temerrüt Etmemiş	Önceki Dönem (*)	Önceki Dönem
1 Krediler	-	1.715.824	8.338	1.707.486
2 Borçlanma Araçları	-	409.591	15	409.576
3 Bilanço dışı alacaklar	-	1.188.818	567	1.188.251
4 Toplam	-	3.314.233	8.920	3.305.313

(\*) Beklenen zarar karşılıklarını içermektedir.

#### 3. Temerrüde düşmüş alacaklar ve borçlanma araçları stoğundaki değişimler

Banka'nın temerrüde düşmüş alacağı bulunmamaktadır.

# DEUTSCHE BANK ANONİM ŞİRKETİ

## 31 ARALIK 2018 TARİHİ İTİBARIYLA HAZIRLANAN FİNANSAL TABLOLARA İLİŞKİN AÇIKLAMA VE DİPNOTLAR

(Tutarlar aksi belirtilmedikçe Bin Türk Lirası ("TL") olarak ifade edilmiştir.)

### MALİ BÜNYEYE VE RİSK YÖNETİMİNE İLİŞKİN BİLGİLER (devamı)

#### X. Risk Yönetimine İlişkin Açıklamalar (devamı)

##### c. Kredi Riski Açıklamaları (devamı)

#### 4. Varlıkların kredi kalitesiyle ilgili ilave açıklamalar

##### 4.1. Varlıkların kredi kalitesi- Alacakların Coğrafi Bölgelerine Göre Dağılımı

Cari Dönem	Krediler		Borçlanma Araçları		Bilanço Dışı Alacaklar		Karşılıklar/ amortisman ve değer düşüklüğü	Aktiften silinen tutar
	Temerrüt etmiş	Temerrüt etmemiş	Temerrüt etmiş	Temerrüt etmemiş	Temerrüt etmiş	Temerrüt etmemiş		
1 Yurtiçi	-	1 090 033	-	17 165	-	1 094 632	1 733	-
2 Avrupa Birliği Ülkeleri	-	27 910	-	-	-	75 482	9	-
3 OECD Ülkeleri	-	-	-	-	-	-	-	-
4 Kıyı Bankacılığı Bölgeleri	-	-	-	-	-	-	-	-
5 ABD, Kanada	-	74	-	-	-	87 645	10	-
6 Diğer Ülkeler	-	20 871	-	-	-	54 238	74	-
7 Toplam	-	1.138.888	-	17.165	-	1.311.997	1.826	-

Önceki Dönem	Krediler		Borçlanma Araçları		Bilanço Dışı Alacaklar		Karşılıklar/ amortisman ve değer düşüklüğü	Aktiften silinen tutar
	Temerrüt etmiş	Temerrüt etmemiş	Temerrüt etmiş	Temerrüt etmemiş	Temerrüt etmiş	Temerrüt etmemiş		
1 Yurtiçi	-	1 712 390	-	55 863	-	918 222	8 774	-
2 Avrupa Birliği Ülkeleri	-	-	-	-	-	120 802	58	-
3 OECD Ülkeleri	-	-	-	-	-	-	-	-
4 Kıyı Bankacılığı Bölgeleri	-	-	-	-	-	-	-	-
5 ABD, Kanada	-	13	-	-	-	101 567	48	-
6 Diğer Ülkeler	-	3 421	-	-	-	48 226	40	-
7 Toplam	-	1.715.824	-	55.863	-	1.188.817	8.920	-

##### 4.2. Varlıkların kredi kalitesi- Alacakların Sektörlere Göre Dağılımı

Cari Dönem	Krediler		Borçlanma Araçları		Bilanço Dışı Alacaklar		Karşılıklar/ amortisman ve değer düşüklüğü	Aktiften silinen tutar
	Temerrüt etmiş	Temerrüt etmemiş	Temerrüt etmiş	Temerrüt etmemiş	Temerrüt etmiş	Temerrüt etmemiş		
Tarım	-	14.328	-	-	-	-	-	-
Çiftçilik ve Hayvancılık	-	14 328	-	-	-	-	-	-
Ormançılık	-	-	-	-	-	-	-	-
Balıkçılık	-	-	-	-	-	-	-	-
Sanayi	-	681.330	-	-	-	1.003.995	1.588	-
Madencilik ve Taşocakçılığı	-	-	-	-	-	-	-	-
İmalat sanayi	-	681 330	-	-	-	1 003 995	1 588	-
Elektrik, Gaz, Su	-	-	-	-	-	-	-	-
İnşaat	-	3	-	-	-	-	-	-
Hizmetler	-	436.006	-	17.165	-	308.002	238	-
Toplan ve Perakende Ticaret	-	110 328	-	-	-	-	-	-
Otel ve Lokanta Hizmetleri	-	-	-	-	-	-	-	-
Ulaşım ve Haberleşme	-	7.590	-	-	-	-	-	-
Mali Kuruluşlar	-	317 875	-	17 165	-	308 002	238	-
Gayrimenkul ve Kira Hizm	-	-	-	-	-	-	-	-
Serbest Meslek Hizmetleri	-	-	-	-	-	-	-	-
Eğitim Hizmetleri	-	-	-	-	-	-	-	-
Sağlık ve Sosyal Hizmetler	-	213	-	-	-	-	-	-
Diğer	-	7.221	-	-	-	-	-	-
Toplam	-	1.138.888	-	17.165	-	1.311.997	1.826	-

Önceki Dönem	Krediler		Borçlanma Araçları		Bilanço Dışı Alacaklar		Karşılıklar/ amortisman ve değer düşüklüğü	Aktiften silinen tutar
	Temerrüt etmiş	Temerrüt etmemiş	Temerrüt etmiş	Temerrüt etmemiş	Temerrüt etmiş	Temerrüt etmemiş		
Tarım	-	10.148	-	-	-	-	-	-
Çiftçilik ve Hayvancılık	-	10 148	-	-	-	-	-	-
Ormançılık	-	-	-	-	-	-	-	-
Balıkçılık	-	-	-	-	-	-	-	-
Sanayi	-	1.181.068	-	-	-	850.302	8.338	-
Madencilik ve Taşocakçılığı	-	-	-	-	-	-	-	-
İmalat sanayi	-	1 158 067	-	-	-	850 302	8 338	-
Elektrik, Gaz, Su	-	23 001	-	-	-	-	-	-
İnşaat	-	455	-	-	-	-	-	-
Hizmetler	-	507.074	-	55.863	-	338.516	582	-
Toplan ve Perakende Ticaret	-	129.450	-	-	-	-	-	-
Otel ve Lokanta Hizmetleri	-	-	-	-	-	-	-	-
Ulaşım ve Haberleşme	-	21 444	-	-	-	-	-	-
Mali Kuruluşlar	-	355.607	-	55.863	-	338 516	582	-
Gayrimenkul ve Kira Hizm	-	-	-	-	-	-	-	-
Serbest Meslek Hizmetleri	-	-	-	-	-	-	-	-
Eğitim Hizmetleri	-	-	-	-	-	-	-	-
Sağlık ve Sosyal Hizmetler	-	573	-	-	-	-	-	-
Diğer	-	17.079	-	-	-	-	-	-
Toplam	-	1.715.824	-	55.863	-	1.188.818	8.920	-

## DEUTSCHE BANK ANONİM ŞİRKETİ

### 31 ARALIK 2018 TARİHİ İTİBARIYLA HAZIRLANAN FİNANSAL TABLOLARA İLİŞKİN AÇIKLAMA VE DİPNOTLAR

(Tutarlar aksi belirtilmedikçe Bin Türk Lirası ("TL") olarak ifade edilmiştir.)

#### MALİ BÜNYEYE VE RİSK YÖNETİMİNE İLİŞKİN BİLGİLER (devamı)

##### X. Risk Yönetimine İlişkin Açıklamalar (devamı)

##### c. Kredi Riski Açıklamaları (devamı)

##### 4. Varlıkların kredi kalitesiyle ilgili ilave açıklamalar (devamı)

##### 4.3. Varlıkların kredi kalitesi- Alacakların Kalan Vadelerine Göre Dağılımı

Cari Dönem	Dağıtılamayan	1 ay	1-3 ay	3-6 ay	6-12 ay	1 yıl üzeri	Toplam
Temerrüt etmemiş alacaklar	1.002.956	252.804	590.540	98.218	352.160	171.372	2.468.050
1 Krediler	(1.039)	241.099	548.109	-	350.719	-	1.138.888
2 Borçlanma araçları	-	-	8.891	2.480	1.441	4.353	17.165
3 Bilanço dışı alacaklar	1.003.995	11.705	33.540	95.738	-	167.019	1.311.997
Temerrüt etmiş alacaklar	-	-	-	-	-	-	-
1 Krediler	-	-	-	-	-	-	-
2 Borçlanma araçları	-	-	-	-	-	-	-
3 Bilanço dışı alacaklar	-	-	-	-	-	-	-
Karşılıklar/amortisman ve değer düşüklüğü	-	-	-	-	-	-	-
<b>Toplam</b>	<b>1.002.956</b>	<b>252.804</b>	<b>590.540</b>	<b>98.218</b>	<b>352.160</b>	<b>171.372</b>	<b>2.468.050</b>

Önceki Dönem	Dağıtılamayan	1 ay	1-3 ay	3-6 ay	6-12 ay	1 yıl üzeri	Toplam
Temerrüt etmemiş alacaklar	850.302	552.170	380.307	730.712	209.077	237.937	2.960.504
1 Krediler	-	533.707	344.324	629.230	208.563	-	1.715.824
2 Borçlanma araçları	-	-	28.117	2.064	514	25.168	55.862
3 Bilanço dışı alacaklar	850.302	18.463	7.866	99.418	-	212.769	1.188.818
Temerrüt etmiş alacaklar	-	-	-	-	-	-	-
1 Krediler	-	-	-	-	-	-	-
2 Borçlanma araçları	-	-	-	-	-	-	-
3 Bilanço dışı alacaklar	-	-	-	-	-	-	-
Karşılıklar/amortisman ve değer düşüklüğü	-	-	-	-	-	-	-
<b>Toplam</b>	<b>850.302</b>	<b>552.170</b>	<b>380.307</b>	<b>730.712</b>	<b>209.077</b>	<b>237.937</b>	<b>2.960.504</b>

##### 4.4. Varlıkların kredi kalitesi- Tahsili Gecikmiş Alacaklar İçin Yaşlandırma Analizi

Banka'nın tahsili gecikmiş alacağı bulunmamaktadır.

##### 4.5. Varlıkların kredi kalitesi- Yeniden Yapılandırılmış Alacakların Karşılıklarına Göre Kırılımı

Banka'nın yeniden yapılandırılmış alacağı bulunmamaktadır.

# DEUTSCHE BANK ANONİM ŞİRKETİ

## 31 ARALIK 2018 TARİHİ İTİBARIYLA HAZIRLANAN FİNANSAL TABLOLARA İLİŞKİN AÇIKLAMA VE DİPNOTLAR

(Tutarlar aksi belirtilmedikçe Bin Türk Lirası ("TL") olarak ifade edilmiştir.)

### MALİ BÜNYEYE VE RİSK YÖNETİMİNE İLİŞKİN BİLGİLER (devamı)

#### X. Risk Yönetimine İlişkin Açıklamalar (devamı)

##### c. Kredi Riski Açıklamaları (devamı)

#### 5. Kredi Riski Azaltım Teknikleri İle Kamuya Açıklanacak Niteliksel Gereksinimler

Banka'da, Yönetim Kurulu aşağıda gösterilen kredi riskini azaltım yöntemlerini, - bunlarla sınırlı olmamak kaydıyla - kullanabilir:

- Bilanço içi nakit netleştirme
- Türev araçlarına ilişkin netleştirme ve nakit teminatlandırma işlemleri
- Hisse senedi ödünç işlemlerinde alınan teminatların üçüncü taraflarla mahsup işlemleri
- Repo işlemlerine ilişkin olarak alınan/verilen teminatın mahsup işlemleri
- Uygun başka teminatlar
- Bankalardan garanti alınması ve ana firma garantileri.

Herhangi bir kredinin teminatlandırılmasındaki ana amaç, kredi riskinin minimum düzeye indirgenmesidir.

Kreditin bir teminat koşulu ile tesis edilmesi durumunda, teminatların Bankacılık sistemine girişlerinin yapılması gerekmektedir. Kredi kullandırımı, krediye ilişkin tebliğ koşullarıyla teminatların sistemsel olarak karşılaştırılması sonucunda gerçekleşmektedir.

Her bir kredi için sistemde teminat eşleştirmesi bulunmaktadır. Ayrıca her bir teminat için teminat marjının uygunluğu da kontrol edilmektedir.

Bankanın maruz kaldığı kredi riski ile bu riskin azaltılması amacıyla kullanılan kredi riski azaltım teknikleri mevzuatta belirtilen standartlar dahilinde dikkate alınmaktadır. Finansal teminatların volatilité ayarlı değerleri üzerinden risk azaltımı etkilerinin hesaplandığı, kapsamlı finansal teminat yöntemine göre kredi riski azaltımı yapılmaktadır. Risk azaltım teknikleri uygulandıktan sonra korumasız kalan kısma standart risk ağırlıkları uygulanmaktadır. Kredi riski azaltımında nakit veya benzeri kıymetler ve yüksek kredi kalite kademesine sahip borçlanma araçları kullanılmaktadır.

#### 6. Kredi riski azaltım teknikleri- Genel bakış

Cari Dönem		Teminatsız alacaklar: TMS uyarınca değerlendirilmiş tutar	Teminat ile korunan alacaklar	Teminat ile korunan alacakların teminatlı kısımları	Finansal garantiler ile korunan alacaklar	Finansal garantiler ile korunan alacakların teminatlı kısımları	Kredi türevleri ile korunan alacaklar	Kredi türevleri ile korunan alacakların teminatlı kısımları
1	Krediler	1 139 927	-	-	-	-	-	-
2	Borçlanma Araçları	362 073	-	-	-	-	-	-
3	Toplam	1 502 000	-	-	-	-	-	-
4	Temerrude düşümü:	-	-	-	-	-	-	-

Önceki Dönem		Teminatsız alacaklar: TMS uyarınca değerlendirilmiş tutar	Teminat ile korunan alacaklar	Teminat ile korunan alacakların teminatlı kısımları	Finansal garantiler ile korunan alacaklar	Finansal garantiler ile korunan alacakların teminatlı kısımları	Kredi türevleri ile korunan alacaklar	Kredi türevleri ile korunan alacakların teminatlı kısımları
1	Krediler	1 715 824	-	-	-	-	-	-
2	Borçlanma Araçları	409 591	-	-	-	-	-	-
3	Toplam	2 125 415	-	-	-	-	-	-
4	Temerrude düşümü:	-	-	-	-	-	-	-



# DEUTSCHE BANK ANONİM ŞİRKETİ

## 31 ARALIK 2018 TARİHİ İTİBARIYLA HAZIRLANAN FİNANSAL TABLOLARA İLİŞKİN AÇIKLAMA VE DİPNOTLAR

(Tutarlar aksi belirtilmedikçe Bin Türk Lirası ("TL") olarak ifade edilmiştir.)

### MALİ BÜNYEYE VE RİSK YÖNETİMİNE İLİŞKİN BİLGİLER (devamı)

#### X. Risk Yönetimine İlişkin Açıklamalar (devamı)

##### c. Kredi Riski Açıklamaları (devamı)

#### 7. Bankaların Kredi Riskini Standart Yaklaşım İle Hesaplarken Kullandığı Derecelendirme Notlarıyla İlgili Nitel Açıklamalar

Sermaye yeterliliği hesaplamasında, Merkezi Yönetimlerden veya Merkez Bankalarından Alacaklarla sınırlı olmak üzere, Fitch Ratings'in vermiş olduğu dereceler kullanılmaktadır.

#### 8. Standart Yaklaşım- Maruz kalınan kredi riski ve kredi riski azaltım etkileri

Cari Dönem	Kredi dönüşüm oranı ve kredi riski azaltımından önce alacak tutarı		Kredi dönüşüm oranı ve kredi riski azaltımından sonra alacak tutarı		Risk ağırlıklı tutar ve risk ağırlıklı tutar yoğunluğu	
Risk sınıfları	Bilanço içi tutar	Bilanço dışı tutar	Bilanço içi tutar	Bilanço dışı tutar	Risk ağırlıklı tutar	Risk ağırlıklı tutar yoğunluğu
1 Merkezi yönetimlerden veya merkez bankalarından alacaklar	696.871	-	696.871	-	-	-
2 Bölgesel yönetimlerden veya yerel yönetimlerden alacaklar	-	-	-	-	-	-
3 İdari birimlerden ve ticari olmayan girişimlerden alacaklar	-	-	-	-	-	-
4 Çok taraflı kalkınma bankalarından alacaklar	-	-	-	-	-	-
5 Uluslararası teşkilatlardan alacaklar	-	-	-	-	-	-
6 Bankalardan ve aracı kurumlardan alacaklar	710.845	942.128	253.353	78.543	219.801	66,23%
7 Kurumsal alacaklar	1.099.755	288.327	1.140.228	78.804	1.218.923	99,99%
8 Perakende alacaklar	-	826	-	3.340	19.579	586,17%
9 İkamet amaçlı gayrimenkul ipotegi ile teminatlandırılan alacaklar	-	-	-	-	-	-
10 Ticari amaçlı gayrimenkul ipotegi ile teminatlandırılan alacaklar	-	-	-	-	-	-
11 Tahsili gecikmiş alacaklar	-	-	-	-	-	-
12 Kurulca riski yüksek belirlenmiş alacaklar	-	-	-	-	-	-
13 İpotek teminatlı menkul kıymetler	-	-	-	-	-	-
14 Bankalardan ve aracı kurumlardan olan kısa vadeli alacaklar ile kısa vadeli kurumsal alacaklar	-	-	-	-	-	-
15 Kolektif yatırım kuruluşu niteliğindeki yatırımlar	-	-	-	-	-	-
16 Diğer alacaklar	58.249	-	58.249	-	8.485	14,57%
17 Hisse senedi yatırımları	-	-	-	-	-	-
18 Toplam	2.565.720	1.231.281	2.148.701	160.687	1.466.788	63,51%

Önceki Dönem	Kredi dönüşüm oranı ve kredi riski azaltımından önce alacak tutarı		Kredi dönüşüm oranı ve kredi riski azaltımından sonra alacak tutarı		Risk ağırlıklı tutar ve risk ağırlıklı tutar yoğunluğu	
Risk sınıfları	Bilanço içi tutar	Bilanço dışı tutar	Bilanço içi tutar	Bilanço dışı tutar	Risk ağırlıklı tutar	Risk ağırlıklı tutar yoğunluğu
1 Merkezi yönetimlerden veya merkez bankalarından alacaklar	934.568	-	934.568	-	1.855	0,20%
2 Bölgesel yönetimlerden veya yerel yönetimlerden alacaklar	-	-	-	-	-	-
3 İdari birimlerden ve ticari olmayan girişimlerden alacaklar	-	-	-	-	-	-
4 Çok taraflı kalkınma bankalarından alacaklar	-	-	-	-	-	-
5 Uluslararası teşkilatlardan alacaklar	-	-	-	-	-	-
6 Bankalardan ve aracı kurumlardan alacaklar	188.477	980.703	364.638	103.697	191.909	40,98%
7 Kurumsal alacaklar	1.714.935	176.857	1.714.934	57.929	1.772.758	99,99%
8 Perakende alacaklar	-	3.401	-	23.179	21.811	94,10%
9 İkamet amaçlı gayrimenkul ipotegi ile teminatlandırılan alacaklar	-	-	-	-	-	-
10 Ticari amaçlı gayrimenkul ipotegi ile teminatlandırılan alacaklar	-	-	-	-	-	-
11 Tahsili gecikmiş alacaklar	-	-	-	-	-	-
12 Kurulca riski yüksek belirlenmiş alacaklar	-	-	-	-	-	-
13 İpotek teminatlı menkul kıymetler	-	-	-	-	-	-
14 Bankalardan ve aracı kurumlardan olan kısa vadeli alacaklar ile kısa vadeli kurumsal alacak	-	-	-	-	-	-
15 Kolektif yatırım kuruluşu niteliğindeki yatırımlar	-	-	-	-	-	-
16 Diğer alacaklar	9.023	-	9.023	-	5.517	61,14%
17 Hisse senedi yatırımları	-	-	-	-	-	-
18 Toplam	2.847.003	1.160.961	3.023.163	184.805	1.993.850	62,15%

# DEUTSCHE BANK ANONİM ŞİRKETİ

## 31 ARALIK 2018 TARİHİ İTİBARIYLA HAZIRLANAN FİNANSAL TABLOLARA İLİŞKİN AÇIKLAMA VE DİPNOTLAR

(Tutarlar aksi belirtilmedikçe Bin Türk Lirası ("TL") olarak ifade edilmiştir.)

### MALİ BÜNYEYE VE RİSK YÖNETİMİNE İLİŞKİN BİLGİLER (devamı)

#### X. Risk Yönetimine İlişkin Açıklamalar (devamı)

#### 9. Standart Yaklaşım- Risk sınıflarına ve risk ağırlıklarına göre alacaklar

##### Cari Dönem

Risk sınıfları	%0	%10	%20 Derecelendirilmemiş	%40	%50 Derecelendirilmemiş	%75	%100 Derecelendirilmemiş	%150	%200	Diğerleri	Toplam risk tutarı (KDO ve KRA sonrası)
1. Merkezi yönetimlerden veya merkez bankalarından alacaklar	696.871	-	-	-	-	-	-	-	-	-	696.871
2. Bölgesel yönetimlerden veya yerel yönetimlerden alacaklar	-	-	-	-	-	-	-	-	-	-	-
3. İdari birimlerden ve ticari olmayan girişimlerden alacaklar	-	-	-	-	-	-	-	-	-	-	-
4. Çok taraflı kalkınma bankalarından alacaklar	-	-	-	-	-	-	-	-	-	-	-
5. Uluslararası teşkilatlardan alacaklar	-	-	-	-	-	-	-	-	-	-	-
6. Bankalardan ve aracı kurumlardan alacaklar	95.178	-	816.756	-	110.452	-	1.235	-	-	-	1.023.621
7. Kurumsal alacaklar	109	-	-	-	-	-	1.257.767	-	-	-	1.257.876
8. Perakende alacaklar	-	-	-	-	-	1.654	-	-	-	-	1.654
9. İlanet amaçlı gayrimenkul ipotegi ile teminatlandırılan alacaklar	-	-	-	-	-	-	-	-	-	-	-
10. Ticari amaçlı gayrimenkul ipotegi ile teminatlandırılan alacaklar	-	-	-	-	-	-	-	-	-	-	-
11. Tahvil gecikmiş alacaklar	-	-	-	-	-	-	-	-	-	-	-
12. Kurulca riski yüksek belirlenmiş alacaklar	-	-	-	-	-	-	-	-	-	-	-
13. İpotek teminatlı menkul kıymetler	-	-	-	-	-	-	-	-	-	-	-
14. Bankalardan ve aracı kurumlardan olan kısa vadeli alacaklar ile kısa vadeli kurumsal al.	-	-	-	-	-	-	-	-	-	-	-
15. Kolektif yatırım kuruluşu niteliğindeki yatırımlar	-	-	-	-	-	-	-	-	-	-	-
16. Hisse senedi yatırımları	-	-	-	-	-	-	-	-	-	-	-
17. Diğer alacaklar	5.870	-	-	-	-	-	8.485	-	-	-	14.355
18. Toplam	798.028	-	816.756	-	110.452	1.654	1.267.487	-	-	-	2.994.377

##### Önceki Dönem

Risk sınıfları	%0	%10	%20 Derecelendirilmemiş	%40	%50 Derecelendirilmemiş	%75	%100 Derecelendirilmemiş	%150	%200	Diğerleri	Toplam risk tutarı (KDO ve KRA sonrası)
1. Merkezi yönetimlerden veya merkez bankalarından alacaklar	934.858	-	-	-	3.709	-	-	-	-	-	934.567
2. Bölgesel yönetimlerden veya yerel yönetimlerden alacaklar	-	-	-	-	-	-	-	-	-	-	-
3. İdari birimlerden ve ticari olmayan girişimlerden alacaklar	-	-	-	-	-	-	-	-	-	-	-
4. Çok taraflı kalkınma bankalarından alacaklar	-	-	-	-	-	-	-	-	-	-	-
5. Uluslararası teşkilatlardan alacaklar	-	-	-	-	-	-	-	-	-	-	-
6. Bankalardan ve aracı kurumlardan alacaklar	42.657	-	428.610	-	148.286	-	32.117	-	-	-	651.650
7. Kurumsal alacaklar	-	-	-	-	-	-	1.772.908	-	-	-	1.772.908
8. Perakende alacaklar	-	-	-	-	-	1.812	-	-	-	-	1.812
9. İlanet amaçlı gayrimenkul ipotegi ile teminatlandırılan alacaklar	-	-	-	-	-	-	-	-	-	-	-
10. Ticari amaçlı gayrimenkul ipotegi ile teminatlandırılan alacaklar	-	-	-	-	-	-	-	-	-	-	-
11. Tahvil gecikmiş alacaklar	-	-	-	-	-	-	-	-	-	-	-
12. Kurulca riski yüksek belirlenmiş alacaklar	-	-	-	-	-	-	-	-	-	-	-
13. İpotek teminatlı menkul kıymetler	-	-	-	-	-	-	-	-	-	-	-
14. Bankalardan ve aracı kurumlardan olan kısa vadeli alacaklar ile kısa vadeli kurumsal alacak	-	-	-	-	-	-	-	-	-	-	-
15. Kolektif yatırım kuruluşu niteliğindeki yatırımlar	-	-	-	-	-	-	-	-	-	-	-
16. Hisse senedi yatırımları	-	-	-	-	-	-	-	-	-	-	-
17. Diğer alacaklar	3.506	-	-	-	-	-	5.517	-	-	-	9.023
18. Toplam	977.001	-	428.610	-	151.995	1.812	1.810.542	-	-	-	3.369.960

#### d. Karşı Taraf Kredi Riski ("KKR") Açıklamaları

##### 1. Karşı taraf kredi riskine ilişkin nitel açıklamalar:

Yönetim Kurulu, "Risk Azaltma Teknikleri" açısından, "Finanse Edilen veya Edilmeyen Alt Katılım", "Kredi Türevleri" (Kredi Borcu Takas Sözleşmesi ve/veya Toplam Getirilerin Takası) tekniklerinden herhangi birini kullanma konusunda henüz herhangi bir karar almamıştır.

Banka halihazırda "Ticaret İşlemlerinde Karşı Garantiler," "Ters Repo İşlemlerinde Bonolar" ve "DB AG Grubu İşlemlerinde Bonolar"ı risk azaltma teknikleri olarak kullanmaktadır.

# DEUTSCHE BANK ANONİM ŞİRKETİ

## 31 ARALIK 2018 TARİHİ İTİBARIYLA HAZIRLANAN FİNANSAL TABLOLARA İLİŞKİN AÇIKLAMA VE DİPNOTLAR

(Tutarlar aksi belirtilmedikçe Bin Türk Lirası ("TL") olarak ifade edilmiştir.)

### MALİ BÜNYEYE VE RİSK YÖNETİMİNE İLİŞKİN BİLGİLER (devamı)

#### X. Risk Yönetimine İlişkin Açıklamalar (devamı)

##### d. Karşı Taraf Kredi Riski ("KKR") Açıklamaları

##### 2. Karşı taraf kredi riskinin ölçüm yöntemlerine göre değerlendirilmesi

Cari Dönem	Yenileme maliyeti	Potansiyel kredi riski tutarı	EBPRT (*)	Yasal risk tutarının hesaplanması için kullanılan alfa	Kredi riski azaltımı sonrası risk tutarı	Risk ağırlıklı tutarlar	
1	Standart yaklaşım - KKR (türevler için)	384	49.747	-	-	50.131	40.575
2	İçsel Model Yöntemi (türev finansal araçlar, repo işlemleri, menkul kıymetler veya emtia ödünç verme veya ödünç alma işlemleri, takas süresi uzun işlemler ile kredili menkul kıymet işlemleri için)	-	-	-	-	-	-
3	Kredi riski azaltımı için kullanılan basit yöntem- (repo işlemleri, menkul kıymetler veya emtia ödünç verme veya ödünç alma işlemleri, takas süresi uzun işlemler ile kredili menkul kıymet işlemleri için)	-	-	-	-	-	-
4	Kredi riski azaltımı için kapsamlı yöntem -( repo işlemleri, menkul kıymetler veya emtia ödünç verme veya ödünç alma işlemleri, takas süresi uzun işlemler ile kredili menkul kıymet işlemleri için)	-	-	-	-	-	-
5	Repo işlemleri, menkul kıymetler veya emtia ödünç verme veya ödünç alma işlemleri, takas süresi uzun işlemler ile kredili menkul kıymet işlemleri için riske maruz değer	-	-	-	-	-	-
6	Toplam	384	49.747	-	-	50.131	40.575

Önceki Dönem	Yenileme maliyeti	Potansiyel kredi riski tutarı	EBPRT (*)	Yasal risk tutarının hesaplanması için kullanılan alfa	Kredi riski azaltımı sonrası risk tutarı	Risk ağırlıklı tutarlar	
1	Standart yaklaşım - KKR (türevler için)	113	52 635	-	-	52 748	13 370
2	İçsel Model Yöntemi (türev finansal araçlar, repo işlemleri, menkul kıymetler veya emtia ödünç verme veya ödünç alma işlemleri, takas süresi uzun işlemler ile kredili menkul kıymet işlemleri için)	-	-	-	-	-	-
3	Kredi riski azaltımı için kullanılan basit yöntem- (repo işlemleri, menkul kıymetler veya emtia ödünç verme veya ödünç alma işlemleri, takas süresi uzun işlemler ile kredili menkul kıymet işlemleri için)	-	-	-	-	-	-
4	Kredi riski azaltımı için kapsamlı yöntem -( repo işlemleri, menkul kıymetler veya emtia ödünç verme veya ödünç alma işlemleri, takas süresi uzun işlemler ile kredili menkul kıymet işlemleri için)	-	-	-	-	-	-
5	Repo işlemleri, menkul kıymetler veya emtia ödünç verme veya ödünç alma işlemleri, takas süresi uzun işlemler ile kredili menkul kıymet işlemleri için riske maruz değer	-	-	-	-	-	-
6	Toplam	113	52.635	-	-	52.748	13.370

(\*) Efektif beklenen pozitif risk tutarı

## DEUTSCHE BANK ANONİM ŞİRKETİ

### 31 ARALIK 2018 TARİHİ İTİBARIYLA HAZIRLANAN FİNANSAL TABLOLARA İLİŞKİN AÇIKLAMA VE DİPNOTLAR

(Tutarlar aksi belirtilmedikçe Bin Türk Lirası ("TL") olarak ifade edilmiştir.)

#### MALİ BÜNYEYE VE RİSK YÖNETİMİNE İLİŞKİN BİLGİLER (devamı)

##### X. Risk Yönetimine İlişkin Açıklamalar (devamı)

##### d. Karşı Taraf Kredi Riski ("KKR") Açıklamaları (devamı)

##### 3. Kredi değerlendirme ayarlamaları ("KDA") için sermaye yükümlülüğü:

Cari Dönem		Risk tutarı (Kredi riski azaltımı teknikleri kullanımı sonrası)	Risk ağırlıklı tutarlar
	Gelişmiş yöntemle göre KDA sermaye yükümlülüğüne tabi portföylerin toplam tutarı	-	-
1	(i) Riske maruz değer bileşeni (3*çarpan dahil)	-	-
2	(ii) Stres riske maruz değer (3*çarpan dahil)	-	-
3	Standart yöntemle göre KDA sermaye yükümlülüğüne tabi portföylerin toplam tutarı	50.131	40.575
4	KDA sermaye yükümlülüğüne tabi toplam tutar	5.574	5.574

Önceki Dönem		Risk tutarı (Kredi riski azaltımı teknikleri kullanımı sonrası)	Risk ağırlıklı tutarlar
	Gelişmiş yöntemle göre KDA sermaye yükümlülüğüne tabi portföylerin toplam tutarı	-	-
1	(i) Riske maruz değer bileşeni (3*çarpan dahil)	-	-
2	(ii) Stres riske maruz değer (3*çarpan dahil)	-	-
3	portföylerin toplam tutarı	52.748	13.370
4	KDA sermaye yükümlülüğüne tabi toplam tutar	15.412	15.412

# DEUTSCHE BANK ANONİM ŞİRKETİ

## 31 ARALIK 2018 TARİHİ İTİBARIYLA HAZIRLANAN FİNANSAL TABLOLARA İLİŞKİN AÇIKLAMA VE DİPNOTLAR

(Tutarlar aksi belirtilmedikçe Bin Türk Lirası ("TL") olarak ifade edilmiştir.)

### MALİ BÜNYEYE VE RİSK YÖNETİMİNE İLİŞKİN BİLGİLER (devamı)

#### X. Risk Yönetimine İlişkin Açıklamalar (devamı)

##### d. Karşı Taraf Kredi Riski ("KKR") Açıklamaları (devamı)

##### 4. Standart Yaklaşım- Risk sınıfları ve risk ağırlıklarına göre karşı taraf kredi riski:

###### Cari Dönem

Risk sınıfları	0%	10%	20%	50%	75%	100%	150%	Diğer	Toplam kredi riski*
Merkezi yönetimlerden ve merkez bankalarından alacaklar	-	-	-	-	-	-	-	-	-
Bölgesel veya yerel yönetimlerden alacaklar	-	-	-	-	-	-	-	-	-
İdari birimlerden ve ticari olmayan girişimlerden alacaklar	-	-	-	-	-	-	-	-	-
Çok taraflı kalkınma bankalarından alacaklar	-	-	-	-	-	-	-	-	-
Uluslararası teşkilatlardan alacaklar	-	-	-	-	-	-	-	-	-
Bankalar ve aracı kurumlardan alacaklar	-	-	5.759	2.165	-	-	-	-	7.924
Kurumsal alacaklar	-	-	-	-	-	38.807	-	-	38.807
Perakende alacaklar	-	-	-	-	-	-	-	-	-
Gayrimenkul ipotegiyle teminatlandırılmış alacaklar	-	-	-	-	-	-	-	-	-
Tahsilat gecikmiş alacaklar	-	-	-	-	-	-	-	-	-
Kurumsal riski yüksek olarak belirlenen alacaklar	-	-	-	-	-	-	-	-	-
İpotek teminatlı menkul kıymetler	-	-	-	-	-	-	-	-	-
Menkul kıymetleştirme pozisyonları	-	-	-	-	-	-	-	-	-
Kısa vadeli kredi derecelendirmesi bulunan bankalar ve aracı kurumlardan alacaklar ile kurumsal alacaklar	-	-	-	-	-	-	-	-	-
Kolektif yatırım kuruluşu niteliğindeki yatırımlar	-	-	-	-	-	-	-	-	-
Hisse senedi yatırımları	-	-	-	-	-	-	-	-	-
Diğer alacaklar	-	-	-	-	-	-	-	-	-
Diğer varlıklar**	-	-	-	-	-	-	-	-	-
Toplam	-	-	5.759	2.165	-	38.807	-	-	46.731

###### Önceki Dönem

Risk sınıfları	0%	10%	20%	50%	75%	100%	150%	Diğer	Toplam kredi riski*
Merkezi yönetimlerden ve merkez bankalarından alacaklar	-	-	-	-	-	-	-	-	-
Bölgesel veya yerel yönetimlerden alacaklar	-	-	-	-	-	-	-	-	-
İdari birimlerden ve ticari olmayan girişimlerden alacaklar	-	-	-	-	-	-	-	-	-
Çok taraflı kalkınma bankalarından alacaklar	-	-	-	-	-	-	-	-	-
Uluslararası teşkilatlardan alacaklar	-	-	-	-	-	-	-	-	-
Bankalar ve aracı kurumlardan alacaklar	-	-	30.290	8.936	-	-	-	-	39.226
Kurumsal alacaklar	-	-	-	-	-	3.169	-	-	3.169
Perakende alacaklar	-	-	-	-	-	-	-	-	-
Gayrimenkul ipotegiyle teminatlandırılmış alacaklar	-	-	-	-	-	-	-	-	-
Tahsilat gecikmiş alacaklar	-	-	-	-	-	-	-	-	-
Kurumsal riski yüksek olarak belirlenen alacaklar	-	-	-	-	-	-	-	-	-
İpotek teminatlı menkul kıymetler	-	-	-	-	-	-	-	-	-
Menkul kıymetleştirme pozisyonları	-	-	-	-	-	-	-	-	-
Kısa vadeli kredi derecelendirmesi bulunan bankalar ve aracı kurumlardan alacaklar ile kurumsal alacaklar	-	-	-	-	-	-	-	-	-
Kolektif yatırım kuruluşu niteliğindeki yatırımlar	-	-	-	-	-	-	-	-	-
Hisse senedi yatırımları	-	-	-	-	-	-	-	-	-
Diğer alacaklar	-	-	-	-	-	-	-	-	-
Diğer varlıklar**	-	-	-	-	-	-	-	-	-
Toplam	-	-	30.290	8.936	-	3.169	-	-	42.395

(\*) Toplam kredi riski: Karşı taraf kredi riski ölçüm teknikleri uygulandıktan sonra sermaye yeterliliği hesaplamasıyla ilgili olan tutar.

(\*\*) Diğer varlıklar: "Merkezi karşı tarafa olan riskler" tablosunda raporlanan karşı taraf kredi riski içinde yer almayan miktarları içerir.

##### 5. Karşı taraf kredi riski için kullanılan teminatlar:

Karşı taraf riskini azaltmak için verilen ya da alınan teminat bulunmamaktadır.

##### 6. Kredi türevleri:

Bulunmamaktadır.



## DEUTSCHE BANK ANONİM ŞİRKETİ

### 31 ARALIK 2018 TARİHİ İTİBARIYLA HAZIRLANAN FİNANSAL TABLOLARA İLİŞKİN AÇIKLAMA VE DİPNOTLAR

(Tutarlar aksi belirtilmedikçe Bin Türk Lirası ("TL") olarak ifade edilmiştir.)

#### MALİ BÜNYEYE VE RİSK YÖNETİMİNE İLİŞKİN BİLGİLER (devamı)

##### X. Risk Yönetimine İlişkin Açıklamalar (devamı)

##### d. Karşı Taraf Kredi Riski ("KKR") Açıklamaları (devamı)

##### 7. Merkezi karşı tarafa ("MKT") olan riskler:

Karşı taraflar merkezi karşı taraflar, bankalar, kurumsal ve ticari fimalardan oluşmaktadır. Merkezi karşı tarafa olan riskler, verilen teminatlar ve ödenmiş garanti fonu tutarını içermektedir.

##### e. Menkul Kıymetleştirme Açıklamaları:

Banka'nın menkul kıymetleştirme işlemleri bulunmamaktadır.

##### f. Piyasa Riski Açıklamaları

##### 1. Piyasa Riskiyle İlgili Kamuya Açıklanacak Niteliksel Bilgiler:

Piyasa riski, bir Bankanın pozisyonlarının, piyasa şartlarındaki dalgalanmalar nedeniyle olası bir değer kaybına uğraması riskidir. Piyasa riski, piyasa fiyatları ve oranlarındaki değişikliklerden, bunların arasındaki korelasyon ve volatilité seviyelerinden kaynaklı belirsizliklerden meydana gelir. Bankaların Sermaye Yeterliliğinin Ölçülmesine ve Değerlendirilmesine İlişkin Yönetmeliğe göre, piyasa riskleri aşağıdaki şekilde sınıflandırılabilir:

**-Genel piyasa riski:** Bankanın, alım satım hesapları içinde yer alan finansal araçlara ilişkin pozisyonların değerinde faiz oranı riski ve hisse senedi pozisyon riski nedeniyle maruz kalabileceği zarar olasılığı

**-Spesifik risk:** Bankanın alım satım hesapları içinde yer alan finansal araçlara ilişkin pozisyonlarda, olağanüstü piyasa hareketleri dışında, bu pozisyonları oluşturan finansal araçları ihraç veya garanti eden ve ödeme yükümlülüğünü üstlenen kuruluşların yönetimlerinden ve mali bünyelerinden kaynaklanabilecek sorunlar nedeniyle meydana gelebilecek zarar olasılığı,

**-Kur riski:** Bankanın, tüm döviz varlık ve yükümlülükleri nedeniyle döviz kurlarında meydana gelebilecek değişiklikler sonucu maruz kalabileceği zarar olasılığı,

**-Emtia riski:** Bankanın, emtia fiyatlarındaki hareketler nedeniyle, emtiaya ve emtiaya dayalı türev finansal araçlara ilişkin pozisyon durumuna bağlı olarak maruz kalabileceği zarar olasılığı,

**-Takas riski:** Bir menkul kıymet, döviz veya emtianın sözleşmede öngörülen fiyattan belli bir vadede teslimini konu alan ve her iki tarafın yükümlülüklerini vadede yerine getirmesini öngören işlemlerde, takas işleminin vade tarihinde gerçekleşmemesinden ötürü işleme konu menkul kıymet, döviz veya emtianın fiyat değişimleri nedeniyle bankanın maruz kalacağı zarar olasılığı.

## DEUTSCHE BANK ANONİM ŞİRKETİ

### 31 ARALIK 2018 TARİHİ İTİBARIYLA HAZIRLANAN FİNANSAL TABLOLARA İLİŞKİN AÇIKLAMA VE DİPNOTLAR

(Tutarlar aksi belirtilmedikçe Bin Türk Lirası ("TL") olarak ifade edilmiştir.)

#### MALİ BÜNYEYE VE RİSK YÖNETİMİNE İLİŞKİN BİLGİLER (devamı)

##### X. Risk Yönetimine İlişkin Açıklamalar (devamı)

###### f. Piyasa Riski Açıklamaları (devamı)

Bütün piyasa riskleri, Yönetim Kurulu tarafından konulan belirli limitlere göre izlenmektedir. Yukarıda belirtilen piyasa riski türleri, Risk Yönetimi Birimi tarafından izlenir. Banka tarafından üstlenilen risk türleri, bu piyasa riski türlerinden bir ya da birkaç tanesini içerebilir; risklerin değerlendirilmesi, Yeni Ürün Kabul (YÜK) süreci boyunca ve alım satım yetki belgelerine başvuru esnasında belirlenir.

DB A.Ş. Piyasa Riski Yönetimi süreci ana hatlarıyla aşağıdaki işlemleri kapsar:

- Piyasa riskinin tanımlanması,
- Limit yapısının tanımlanması,
- Piyasa riski politikalarının ve uygulama esaslarının geliştirilmesi ve yürütülmesi,
- Piyasa riskinin analizi ve izlenmesi,
- Piyasa riskinin kontrolü ve raporlanması.

Banka'nın Piyasa Riski Limitleri, "Banka'nın Piyasa Riski Politikası"nda tanımlanmıştır. Piyasa riski limitleri, ilgili taraflarla varılan anlaşma sonucunda, Banka Risk Yönetimi Birimi tarafından gözden geçirilmesi için Yönetim Kurulu'na sunulur. Yönetim Kurulu, piyasa riski limitlerini en azından yılda bir kere gözden geçirir ve onaylar.

Finans ve Operasyon birimleri, belirlenen limitlerin günlük olarak izlenmesi ve raporlanmasından sorumludur. Limit aşımaları, Risk Yönetimi Birimi tarafından limit aşım raporları aracılığıyla günlük olarak takip edilir.

##### 2. Standart Yaklaşım:

Cari Dönem		Risk Ağırlıklı Tutarlar
	<b>Dolaysız (peşin) ürünler (*)</b>	<b>17.165</b>
1	Faiz oranı riski (genel ve spesifik)	15.215
2	Hisse senedi riski (genel ve spesifik)	-
3	Kur riski	1.950
4	Emtia riski	-
	<b>Opsiyonlar</b>	-
5	Basitleştirilmiş yaklaşım	-
6	Delta-plus metodu	-
7	Senaryo yaklaşımı	-
8	Menkul kıymetleştirme	-
9	<b>Toplam</b>	<b>17.165</b>

Önceki Dönem		Risk Ağırlıklı Tutarlar
	<b>Dolaysız (peşin) ürünler (*)</b>	<b>55.863</b>
1	Faiz oranı riski (genel ve spesifik)	38.200
2	Hisse senedi riski (genel ve spesifik)	-
3	Kur riski	17.663
4	Emtia riski	-
	<b>Opsiyonlar</b>	-
5	Basitleştirilmiş yaklaşım	-
6	Delta-plus metodu	-
7	Senaryo yaklaşımı	-
8	Menkul kıymetleştirme	-
9	<b>Toplam</b>	<b>55.863</b>

(\*) Opsiyonlu olmayan ürünlerdeki pozisyonları ifade etmektedir.

## DEUTSCHE BANK ANONİM ŞİRKETİ

### 31 ARALIK 2018 TARİHİ İTİBARIYLA HAZIRLANAN FİNANSAL TABLOLARA İLİŞKİN AÇIKLAMA VE DİPNOTLAR

(Tutarlar aksi belirtilmedikçe Bin Türk Lirası ("TL") olarak ifade edilmiştir.)

#### MALİ BÜNYEYE VE RİSK YÖNETİMİNE İLİŞKİN BİLGİLER (devamı)

##### X. Risk Yönetimine İlişkin Açıklamalar (devamı)

##### g. Operasyonel Risk Açıklamaları

Banka'nın operasyonel risk hesaplamasında "Temel Gösterge Yöntemi" kullanılmıştır. Operasyonel riske esas tutar, 23 Ekim 2015 tarih ve 29511 Sayılı Resmi Gazete'de yayımlanmış "Bankaların Sermaye Yeterliliğinin Ölçülmesine ve Değerlendirilmesine İlişkin Yönetmelik" uyarınca yılda bir defa hesaplanmaktadır. Temel gösterge yönteminde operasyonel riske esas tutar, son üç yıl itibarıyla gerçekleşen yıl sonu brüt gelir tutarlarının yüzde onbeşinin ortalamasının onikibuçuk ile çarpılması suretiyle hesaplanmaktadır. Cari dönem itibarıyla kullanılan operasyonel riske esas tutar 352.713 TL'dir (31 Aralık 2017: 365.669 TL).

	31.12.2015	31.12.2016	31.12.2017	Toplam / Pozitif BG yılı sayısı	Oran (%)	Toplam
Brüt Gelir	190.299	188.383	185.654	188.112	15	28.217
Operasyonel Riske Esas Tutar (Toplam*12,5)						352.713

## DEUTSCHE BANK ANONİM ŞİRKETİ

### 31 ARALIK 2018 TARİHİ İTİBARIYLA HAZIRLANAN FİNANSAL TABLOLARA İLİŞKİN AÇIKLAMA VE DİPNOTLAR

(Tutarlar aksi belirtilmedikçe Bin Türk Lirası ("TL") olarak ifade edilmiştir.)

#### MALİ BÜNYEYE VE RİSK YÖNETİMİNE İLİŞKİN BİLGİLER (devamı)

##### X. Risk Yönetimine İlişkin Açıklamalar (devamı)

##### h. Bankacılık Hesaplarındaki Faiz Oranı Riski Açıklamaları

Bankacılık hesapları faiz oranı riski yönetimi politika ve uygulama usulleri, "Bankacılık Hesaplarından Kaynaklanan Faiz Oranı Riskinin Standart Şok Yöntemiyle Ölçülmesine ve Değerlendirmesine İlişkin Yönetmelik" kapsamında belirlenmiştir.

Cari Dönem	Uygulanan Şok (+/- x baz puan)	Kazançlar/ Kayıplar	Kazançlar/ Özkaynaklar- Kayıplar/ Özkaynaklar
<b>Para Birimi</b>			
TL	(+) 500bp	(3.926)	(%0,67)
TL	(-) 400bp	3.277	%0,56
Avro	(+) 200bp	3.540	%0,61
Avro	(-) 200bp	(3.643)	(%0,62)
ABD Doları	(+) 200bp	30	%0,01
ABD Doları	(-) 200bp	(31)	(%0,01)
<b>Toplam (Pozitif şoklar için)</b>		<b>(356)</b>	<b>(%0,05)</b>
<b>Toplam (Negatif şoklar için)</b>		<b>(397)</b>	<b>(%0,07)</b>

Önceki Dönem	Uygulanan Şok (+/- x baz puan)	Kazançlar/ Kayıplar	Kazançlar/ Özkaynaklar- Kayıplar/ Özkaynaklar
<b>Para Birimi</b>			
TL	(+) 500bp	(4.228)	(%0,82)
TL	(-) 400bp	4.450	%0,87
Avro	(+) 200bp	1.710	%0,33
Avro	(-) 200bp	(1.737)	(%0,34)
ABD Doları	(+) 200bp	(540)	(%0,10)
ABD Doları	(-) 200bp	552	%0,11
<b>Toplam (Pozitif şoklar için)</b>		<b>(3.058)</b>	<b>(%0,58)</b>
<b>Toplam (Negatif şoklar için)</b>		<b>3.265</b>	<b>%0,63</b>

## DEUTSCHE BANK ANONİM ŞİRKETİ

### 31 ARALIK 2018 TARİHİ İTİBARIYLA HAZIRLANAN FİNANSAL TABLOLARA İLİŞKİN AÇIKLAMA VE DİPNOTLAR

(Tutarlar aksi belirtilmedikçe Bin Türk Lirası ("TL") olarak ifade edilmiştir.)

#### MALİ BÜNYEYE VE RİSK YÖNETİMİNE İLİŞKİN BİLGİLER (devamı)

##### XI. Faaliyet bölümlerine ilişkin açıklamalar

31 Aralık 2018 ve 31 Aralık 2017 tarihlerinde sona eren hesap dönemlerine ait faaliyet bölümlerine ilişkin bilgiler aşağıdaki tabloda sunulmuştur:

Cari Dönem	Küresel İşlem Alım Satım			Diğer (*)	Dağıtılamayan	Banka toplam faaliyeti
	Bankacılığı	İşlemleri				
<b>31 Aralık 2018</b>						
Faaliyet Geliri	153.370	29.613	48.184	-	-	231.167
Net Faaliyet Karı/ (Zararı)	91.026	(7.997)	73.533	-	-	156.562
Vergi Öncesi Kar/(Zarar)	91.026	(7.997)	73.533	-	-	156.562
Vergi Karşılığı (-)	-	-	-	(34.072)	(34.072)	(34.072)
Dönem Net Karı (Zararı)	91.026	(7.997)	73.533	(34.072)	(34.072)	122.490
<b>31 Aralık 2018</b>						
Bölüm Varlıkları	1.211.271	460.307	990.754	-	-	2.662.332
Bölüm Yükümlülükleri	944.753	42.521	1.086.324	-	-	2.073.598
Özkaynaklar	-	-	-	588.734	588.734	588.734

Önceki Dönem	Küresel İşlem Alım Satım			Diğer (*)	Dağıtılamayan	Banka toplam faaliyeti
	Bankacılığı	İşlemleri				
<b>31 Aralık 2017</b>						
Faaliyet Geliri	105.138	25.781	54.735	-	-	185.654
Net Faaliyet Karı/ (Zararı)	37.532	(22.279)	54.641	-	-	69.894
Vergi Öncesi Kar/(Zarar)	37.532	(22.279)	54.641	-	-	69.894
Vergi Karşılığı (-)	-	-	-	(13.851)	(13.851)	(13.851)
Dönem Net Karı (Zararı)	37.532	(22.279)	54.641	(13.851)	(13.851)	56.043
<b>31 Aralık 2017</b>						
Bölüm Varlıkları	1.779.685	471.870	790.339	-	-	3.041.894
Bölüm Yükümlülükleri	872.461	26.732	1.633.974	-	-	2.533.167
Özkaynaklar	-	-	-	508.727	508.727	508.727

(\*) Özkaynak ve Hazine Bölümünden oluşmaktadır.



## DEUTSCHE BANK ANONİM ŞİRKETİ

### 31 ARALIK 2018 TARİHİ İTİBARIYLA HAZIRLANAN FİNANSAL TABLOLARA İLİŞKİN AÇIKLAMA VE DİPNOTLAR

(Tutarlar aksi belirtilmedikçe Bin Türk Lirası ("TL") olarak ifade edilmiştir.)

#### BEŞİNCİ BÖLÜM

#### FİNANSAL TABLOLARA İLİŞKİN AÇIKLAMA VE DİPNOTLAR

TFRS 9'un geçişi ilişkin hükümleri uyarınca önceki dönem finansal tablo ve dipnotları yeniden düzenlenmemiştir. Farklı esaslar üzerinden hazırlanan dipnotlar ayrı tablolar halinde verilmiştir.

#### I. Aktif Kalemlere İlişkin Açıklama ve Dipnotlar

##### 1. Nakit değerler ve TCMB hesabına ilişkin bilgiler

##### 1.a Nakit değerler ve T.C. Merkez Bankası hesabına ilişkin bilgiler

	Cari Dönem	
	TP	YP
Kasa/Efektif	2.563	1.411
TCMB	73.937	254.531
Diğer	-	-
<b>Toplam</b>	<b>76.500</b>	<b>255.942</b>
	Önceki Dönem	
	TP	YP
Kasa/Efektif	1.387	370
TCMB	21.757	487.204
Diğer	-	-
<b>Toplam</b>	<b>23.144</b>	<b>487.574</b>

##### 1.b T.C. Merkez Bankası hesabına ilişkin bilgiler

	Cari Dönem	
	TP	YP
Vadesiz Serbest Hesap	72.452	-
Vadeli Serbest Hesap	-	25.176
Vadeli Serbest Olmayan Hesap	1.485	229.355
<b>Toplam</b>	<b>73.937</b>	<b>254.531</b>
	Önceki Dönem	
	TP	YP
Vadesiz Serbest Hesap	19.749	-
Vadeli Serbest Hesap	-	62.846
Vadeli Serbest Olmayan Hesap	2.008	424.358
<b>Toplam</b>	<b>21.757</b>	<b>487.204</b>

# DEUTSCHE BANK ANONİM ŞİRKETİ

## 31 ARALIK 2018 TARİHİ İTİBARIYLA HAZIRLANAN FİNANSAL TABLOLARA İLİŞKİN AÇIKLAMA VE DİPNOTLAR

(Tutarlar aksi belirtilmedikçe Bin Türk Lirası ("TL") olarak ifade edilmiştir.)

### FİNANSAL TABLOLARA İLİŞKİN AÇIKLAMA VE DİPNOTLAR (devamı)

#### 1.c Zorunlu karşılıklara ilişkin açıklamalar

Banka, TCMB'nin "Zorunlu Karşılıklar Hakkında 2013/15 sayılı Tebliğ"ine göre Türk parası ve yabancı para yükümlülükleri için TCMB nezdinde zorunlu karşılık tesis etmektedir. Zorunlu karşılıklar TCMB'de "Zorunlu Karşılıklar Hakkında Tebliğ"e göre Türk Lirası, USD, EUR ve standart altın cinsinden tutulabilmektedir. Kasım 2014'ten itibaren Türk Lirası olarak tutulan zorunlu karşılıklara, Mayıs 2015'ten itibaren ise ABD Doları cinsinden tutulan zorunlu karşılıklara faiz ödenmeye başlanmıştır.

31 Aralık 2018 tarihi itibarıyla Türk parası zorunlu karşılık için geçerli oranlar, vade yapısına göre %1,5 ile %8 aralığında (31 Aralık 2017: %4 ile %10,5 aralığında); yabancı para zorunlu karşılık için geçerli oranlar ise vade yapısına göre %4 ile %20 aralığındadır (31 Aralık 2017: %4 ile %24 aralığında).

#### 2. Gerçeğe uygun değer farkı kar/zarara yansıtılan finansal varlıklara ilişkin bilgiler

##### 2.a Gerçeğe uygun değer farkı kar/zarara yansıtılan finansal varlıklar

##### 2.a.1 Teminata verilen/ bloke edilen gerçeğe uygun değer farkı kar/zarara yansıtılan finansal varlıklara ilişkin bilgiler

	Cari Dönem	
	TP	YP
Bono, Tahvil ve Benzeri Menkul Değerler	28.056	-
Hisse Senetleri	-	-
Diğer	-	-
<b>Toplam</b>	<b>28.056</b>	<b>-</b>
	Önceki Dönem	
	TP	YP
Bono, Tahvil ve Benzeri Menkul Değerler	53.679	-
Hisse Senetleri	-	-
Diğer	-	-
<b>Toplam</b>	<b>53.679</b>	<b>-</b>

##### 2.a.2 Repo işlemlerine konu olan gerçeğe uygun değer farkı kar/zarara yansıtılan finansal varlıklar

Bulunmamaktadır (31 Aralık 2017: Bulunmamaktadır).

##### 2.b Türev finansal varlıkların gerçeğe uygun değer farkı kar/zarara yansıtılan kısmı

	Cari Dönem	
	TP	YP
Vadeli İşlemler	-	38.677
Swap İşlemleri	-	50
Futures İşlemleri	-	-
Opsiyonlar	-	-
Diğer	-	-
<b>Toplam</b>	<b>-</b>	<b>38.727</b>
	Önceki Dönem	
	TP	YP
Vadeli İşlemler	-	21.720
Swap İşlemleri	-	9.195
Futures İşlemleri	-	-
Opsiyonlar	-	-
Diğer	-	-
<b>Toplam</b>	<b>-</b>	<b>30.915</b>

## DEUTSCHE BANK ANONİM ŞİRKETİ

### 31 ARALIK 2018 TARİHİ İTİBARIYLA HAZIRLANAN FİNANSAL TABLOLARA İLİŞKİN AÇIKLAMA VE DİPNOTLAR

(Tutarlar aksi belirtilmedikçe Bin Türk Lirası ("TL") olarak ifade edilmiştir.)

#### FİNANSAL TABLOLARA İLİŞKİN AÇIKLAMA VE DİPNOTLAR (devamı)

##### 3. Bankalara ilişkin bilgiler

##### 3.a. Bankalara ilişkin bilgiler

	Cari Dönem	
	TP	YP
Bankalar		
Yurtiçi	630.525	146
Yurtdışı	48.843	5.144
Yurtdışı Merkez ve Şubeler	-	-
<b>Toplam</b>	<b>679.368</b>	<b>5.290</b>

	Önceki Dönem	
	TP	YP
Bankalar		
Yurtiçi	261.554	88
Yurtdışı	63.861	6.378
Yurtdışı Merkez ve Şubeler	-	-
<b>Toplam</b>	<b>325.415</b>	<b>6.466</b>

##### 3.b Yurtdışı bankalar hesabına ilişkin bilgiler

	Serbest Tutar	Serbest Olmayan Tutar
	Cari Dönem	Cari Dönem
AB Ülkeleri	52.755	-
ABD, Kanada	470	-
OECD Ülkeleri (*)	772	-
Kıyı Bankacılığı Bölgeleri	-	-
Diğer	-	-
<b>Toplam</b>	<b>53.997</b>	<b>-</b>

	Serbest Tutar	Serbest Olmayan Tutar
	Önceki Dönem	Önceki Dönem
AB Ülkeleri	67.122	-
ABD, Kanada	1.757	-
OECD Ülkeleri (*)	1.360	-
Kıyı Bankacılığı Bölgeleri	-	-
Diğer	-	-
<b>Toplam</b>	<b>70.239</b>	<b>-</b>

(\*) AB ülkeleri, ABD ve Kanada dışındaki OECD ülkeleri

##### 4. Gerçeğe uygun değer farkı diğer kapsamlı gelire yansıtılan finansal varlıklar Bulunmamaktadır.

31 Aralık 2017 tarihi itibarıyla satılmaya hazır finansal varlıklar bulunmamaktadır.

## DEUTSCHE BANK ANONİM ŞİRKETİ

### 31 ARALIK 2018 TARİHİ İTİBARIYLA HAZIRLANAN FİNANSAL TABLOLARA İLİŞKİN AÇIKLAMA VE DİPNOTLAR

(Tutarlar aksi belirtilmedikçe Bin Türk Lirası ("TL") olarak ifade edilmiştir.)

#### FİNANSAL TABLOLARA İLİŞKİN AÇIKLAMA VE DİPNOTLAR (devamı)

##### 5. Kredilere ilişkin açıklamalar

##### 5.a Banka'nın ortaklarına ve mensuplarına verilen her çeşit kredi veya avansın bakiyesine ilişkin bilgiler

	Cari Dönem	
	Nakdi	Gayrinakdi
Banka Ortaklarına Verilen Doğrudan Krediler	-	94.184
Tüzel Kişi Ortaklara Verilen Krediler	-	94.184
Gerçek Kişi Ortaklara Verilen Krediler	-	-
Banka Ortaklarına Verilen Dolaylı Krediler	62.084	-
Banka Mensuplarına Verilen Krediler	-	-
<b>Toplam</b>	<b>62.084</b>	<b>94.184</b>

	Önceki Dönem	
	Nakdi	Gayrinakdi
Banka Ortaklarına Verilen Doğrudan Krediler	-	103.055
Tüzel Kişi Ortaklara Verilen Krediler	-	103.055
Gerçek Kişi Ortaklara Verilen Krediler	-	-
Banka Ortaklarına Verilen Dolaylı Krediler	70.736	-
Banka Mensuplarına Verilen Krediler	-	-
<b>Toplam</b>	<b>70.736</b>	<b>103.055</b>

**DEUTSCHE BANK ANONİM ŞİRKETİ****31 ARALIK 2018 TARİHİ İTİBARIYLA HAZIRLANAN  
FİNANSAL TABLOLARA İLİŞKİN AÇIKLAMA VE DİPNOTLAR**

(Tutarlar aksi belirtilmedikçe Bin Türk Lirası ("TL") olarak ifade edilmiştir.)

**FİNANSAL TABLOLARA İLİŞKİN AÇIKLAMA VE DİPNOTLAR (devamı)****5.b Birinci ve ikinci grup krediler, diğer alacaklar ile yeniden yapılandırılan ya da yeni bir itfa planına bağlanan krediler ve diğer alacaklara ilişkin bilgiler**

Nakdi Krediler	Standart Nitelikli Krediler	Yakın İzlemedeki Krediler		
		Yeniden Yapılandırma Kapsamında Yer Almayanlar	Yeniden Yapılandırılanlar	
			Sözleşme Koşullarında Değişiklik	Yeniden Finansman
İhtisas Dışı Krediler	1.139.927	-	-	-
İşletme Kredileri	667.990	-	-	-
İhracat Kredileri	228.514	-	-	-
İthalat Kredileri	-	-	-	-
Mali Kesime Verilen Krediler	242.156	-	-	-
Tüketici Kredileri	-	-	-	-
Kredi Kartları	-	-	-	-
Diğer	1.267	-	-	-
İhtisas Kredileri	-	-	-	-
Diğer Alacaklar	-	-	-	-
<b>Toplam</b>	<b>1.139.927</b>	-	-	-

Cari Dönem		
	Standart Nitelikli Krediler	Yakın İzlemedeki Krediler
12 Aylık Beklenen Zarar Karşılığı	1.039	-
Kredi Riskinde Önemli Artış	-	-
<b>Toplam</b>	<b>1.039</b>	-

31 Aralık 2018 tarihi itibarıyla vade uzatımı yapılan kredilere ilişkin bilgiler:

Cari Dönem		
Ödeme Planının Uzatılmasına Yönelik Yapılan Sözleşme Değişikliği Sayısı	Standart Nitelikli Krediler	Yakın İzlemedeki Krediler
1 veya 2 Defa Uzatılanlar	24.606	-
3, 4 veya 5 Defa Uzatılanlar	25.909	-
5 Üzeri Uzatılanlar	12.920	-
<b>Toplam</b>	<b>63.435</b>	-

Cari Dönem		
Ödeme Planı Değişikliği ile Uzatılan Süre	Standart Nitelikli Krediler	Yakın İzlemedeki Krediler
0 - 6 Ay	63.435	-
6 Ay - 12 Ay	-	-
1 - 2 Yıl	-	-
2 - 5 Yıl	-	-
5 Yıl ve Üzeri	-	-
<b>Toplam</b>	<b>63.435</b>	-



**DEUTSCHE BANK ANONİM ŞİRKETİ****31 ARALIK 2018 TARİHİ İTİBARIYLA HAZIRLANAN  
FİNANSAL TABLOLARA İLİŞKİN AÇIKLAMA VE DİPNOTLAR**

(Tutarlar aksi belirtilmedikçe Bin Türk Lirası ("TL") olarak ifade edilmiştir.)

**FİNANSAL TABLOLARA İLİŞKİN AÇIKLAMA VE DİPNOTLAR (devamı)****5.c Vade yapısına göre nakdi kredilerin dağılımı**

Yakın İzlemedeki Krediler			
Cari Dönem	Standart Nitelikli Krediler	Yeniden Yapılandırma Kapsamında Yer Almayanlar	Yeniden Yapılandırılanlar
Kısa Vadeli Krediler	919.019	-	-
Orta ve Uzun Vadeli Krediler	220.908	-	-
<b>Toplam</b>	<b>1.139.927</b>	-	-

Yakın İzlemedeki Krediler			
Önceki Dönem	Standart Nitelikli Krediler	Yeniden Yapılandırma Kapsamında Yer Almayanlar	Yeniden Yapılandırılanlar
Kısa Vadeli Krediler	1.301.922	-	-
Orta ve Uzun Vadeli Krediler	413.902	-	-
<b>Toplam</b>	<b>1.715.824</b>	-	-

**5.d Tüketici kredileri, bireysel kredi kartları, personel kredileri ve personel kredi kartlarına ilişkin bilgiler**

31 Aralık 2018 tarihi itibarıyla, Banka'nın tüketici kredileri, bireysel kredi kartları, personel kredileri ve personel kredi kartları bulunmamaktadır (31 Aralık 2017: Bulunmamaktadır).

**5.e Taksitli ticari kredileri ve kurumsal kredi kartlarına ilişkin bilgiler**

31 Aralık 2018 tarihi itibarıyla kredili mevduat hesabının bakiyesi 1.251 TL'dir (31 Aralık 2017: 141.599 TL).

**5.f Kredilerin kullanıcılarına göre dağılımı**

Cari Dönem	
Kamu	-
Özel	1.139.927
<b>Toplam</b>	<b>1.139.927</b>
Önceki Dönem	
Kamu	-
Özel	1.715.824
<b>Toplam</b>	<b>1.715.824</b>

**DEUTSCHE BANK ANONİM ŞİRKETİ****31 ARALIK 2018 TARİHİ İTİBARIYLA HAZIRLANAN  
FİNANSAL TABLOLARA İLİŞKİN AÇIKLAMA VE DİPNOTLAR**

(Tutarlar aksi belirtilmedikçe Bin Türk Lirası ("TL") olarak ifade edilmiştir.)

**FİNANSAL TABLOLARA İLİŞKİN AÇIKLAMA VE DİPNOTLAR (devamı)****5.g Yurtiçi ve yurtdışı kredilerin dağılımı**

	Cari Dönem
Yurtiçi Krediler	1.139.911
Yurtdışı Krediler	16
<b>Toplam</b>	<b>1.139.927</b>
	Önceki Dönem
Yurtiçi Krediler	1.712.388
Yurtdışı Krediler	3.436
<b>Toplam</b>	<b>1.715.824</b>

**5.h Bağlı ortaklık ve iştiraklere verilen krediler**

Bulunmamaktadır (31 Aralık 2017: Bulunmamaktadır).

**5.i Kredilere ilişkin olarak ayrılan özel karşılıklar veya temerrüt (üçüncü aşama) karşılıkları**

Bulunmamaktadır (31 Aralık 2017: Bulunmamaktadır).

**5.j Donuk finansal varlıklara ilişkin bilgiler (net)****5.j.1 Donuk alacaklardan bankaca yeniden yapılandırılan ya da yeni bir itfa planına bağlanan krediler ve diğer alacaklara ilişkin bilgiler**

Bulunmamaktadır (31 Aralık 2017: Bulunmamaktadır).

**5.j.2 Toplam donuk finansal varlık hareketlerine ilişkin bilgiler**

Bulunmamaktadır (31 Aralık 2017: Bulunmamaktadır).

**5.j.3 Yabancı para olarak kullandırılan kredilerden kaynaklanan donuk finansal varlıklara ilişkin bilgiler**

Bulunmamaktadır (31 Aralık 2017: Bulunmamaktadır).

**6. İtfa edilmiş maliyeti ile ölçülen finansal varlıklara ilişkin bilgiler**

Bulunmamaktadır.

31 Aralık 2017 tarihi itibarıyla vadeye kadar elde tutulacak yatırımlar bulunmamaktadır.

**7. İştiraklere ilişkin bilgiler**

Bulunmamaktadır (31 Aralık 2017: Bulunmamaktadır).

## DEUTSCHE BANK ANONİM ŞİRKETİ

### 31 ARALIK 2018 TARİHİ İTİBARIYLA HAZIRLANAN FİNANSAL TABLOLARA İLİŞKİN AÇIKLAMA VE DİPNOTLAR

(Tutarlar aksi belirtilmedikçe Bin Türk Lirası ("TL") olarak ifade edilmiştir.)

#### FİNANSAL TABLOLARA İLİŞKİN AÇIKLAMA VE DİPNOTLAR (devamı)

**8. Bağlı ortaklıklara ilişkin bilgiler**

Bulunmamaktadır (31 Aralık 2017: Bulunmamaktadır).

**9. Birlikte kontrol edilen ortaklıklara ilişkin bilgiler**

Bulunmamaktadır (31 Aralık 2017: Bulunmamaktadır).

**10. Kiralama işlemlerinden alacaklara ilişkin bilgiler**

Bulunmamaktadır (31 Aralık 2017: Bulunmamaktadır).

**11. Maddi duran varlıklara ilişkin açıklamalar**

Cari Dönem	Diğer MDV	Toplam
<b>1 Ocak 2018</b>		
Maliyet	22.045	22.045
Birikmiş Amortisman (-)	(19.583)	(19.583)
<b>Net Kayıtlı Değeri</b>	<b>2.462</b>	<b>2.462</b>

**31 Aralık 2018**

Dönem Başı Net Kayıtlı Değeri	2.462	2.462
İktisap Edilenler	3.804	3.804
Elden Çıkarılanlar (-), net	-	-
Amortisman Bedeli (-)	(1.461)	(1.461)
Dönem Sonu Maliyet	25.849	25.849
Dönem Sonu Birikmiş Amortisman (-)	(21.044)	(21.044)
<b>Net Kayıtlı Değeri</b>	<b>4.805</b>	<b>4.805</b>

Önceki Dönem	Diğer MDV	Toplam
<b>1 Ocak 2017</b>		
Maliyet	20.491	20.491
Birikmiş Amortisman (-)	(18.562)	(18.562)
<b>Net Kayıtlı Değeri</b>	<b>1.929</b>	<b>1.929</b>

**31 Aralık 2017**

Dönem Başı Net Kayıtlı Değeri	1.929	1.929
İktisap Edilenler	1.554	1.554
Elden Çıkarılanlar (-), net	-	-
Amortisman Bedeli (-)	(1.021)	(1.021)
Dönem Sonu Maliyet	22.045	22.045
Dönem Sonu Birikmiş Amortisman (-)	(19.583)	(19.583)
<b>Net Kayıtlı Değeri</b>	<b>2.462</b>	<b>2.462</b>

31 Aralık 2018 tarihi itibarıyla finansal tablolara kaydedilen veya iptal edilen değer azalış tutarı bulunmamaktadır (31 Aralık 2017: Bulunmamaktadır).

31 Aralık 2018 ve 31 Aralık 2017 tarihleri itibarıyla maddi duran varlıklar üzerinde rehin, ipotek ve herhangi bir kısıtlama bulunmamaktadır.

## DEUTSCHE BANK ANONİM ŞİRKETİ

### 31 ARALIK 2018 TARİHİ İTİBARIYLA HAZIRLANAN FİNANSAL TABLOLARA İLİŞKİN AÇIKLAMA VE DİPNOTLAR

(Tutarlar aksi belirtilmedikçe Bin Türk Lirası ("TL") olarak ifade edilmiştir.)

#### FİNANSAL TABLOLARA İLİŞKİN AÇIKLAMA VE DİPNOTLAR (devamı)

**12. Her maddi olmayan duran varlık türü için ayrıca belirtilmek suretiyle açıklanması gereken bilgiler**

31 Aralık 2018 tarihi itibarıyla Banka'nın 3.976 TL (31 Aralık 2017: 3.016 TL) tutarında maddi olmayan duran varlıkları bulunmaktadır. Banka, 11 Mayıs 2007 tarihinde Türkiye'de yerleşik bir bankanın müşterilerine verdiği saklama hizmetleri faaliyetlerini (müşteri listesi) satın almıştır ve işlem 2 Temmuz 2007 tarihinde gerçekleşmiştir. Satın almaya ilişkin ödenen tutar 150.976 TL olup, beklenen nakit akımlardaki değişimlerden dolayı yeniden değerlendirme sonrasında Nisan 2010'da 59.823 TL tutarında değer düşüş karşılığı ayrılmıştır. Söz konusu maddi olmayan duran varlığın 30 Haziran 2017 tarihinde tamamı itfa olmuş bulunmakta ve 31 Aralık 2018 ve 31 Aralık 2017 tarihleri itibarıyla maddi olmayan duran varlığın net defter değeri bulunmamaktadır.

**12.a Dönem başı ve dönem sonundaki brüt kayıtlı değeri ile birikmiş amortisman tutarları**

	Cari Dönem		
	Brüt Kayıtlı Değeri	Değer Düşüş Karşılığı	Birikmiş Amortisman Tutarı
Maddi Olmayan Duran Varlıklar	172.839	60.750	108.113
	Önceki Dönem		
	Brüt Kayıtlı Değeri	Değer Düşüş Karşılığı	Birikmiş Amortisman Tutarı
Maddi Olmayan Duran Varlıklar	170.810	61.950	105.844

**12.b Dönem başı ve dönem sonu arasında aşağıda belirtilen bilgileri içeren hareket tablosu**

Cari Dönem	
Dönem Başı	3.016
Birleşme, Devir ve İktisaplardan Kaynaklanan İlaveler	3.229
İtfa Gideri (-)	(2.269)
<b>Dönem Sonu</b>	<b>3.976</b>
Önceki Dönem	
Dönem Başı	6.773
Birleşme, Devir ve İktisaplardan Kaynaklanan İlaveler	1.843
İtfa Gideri (-)	(5.600)
<b>Dönem Sonu</b>	<b>3.016</b>

**13. Yatırım amaçlı gayrimenkullere ilişkin açıklamalar**

Bulunmamaktadır (31 Aralık 2017: Bulunmamaktadır).

## DEUTSCHE BANK ANONİM ŞİRKETİ

### 31 ARALIK 2018 TARİHİ İTİBARIYLA HAZIRLANAN FİNANSAL TABLOLARA İLİŞKİN AÇIKLAMA VE DİPNOTLAR

(Tutarlar aksi belirtilmedikçe Bin Türk Lirası ("TL") olarak ifade edilmiştir.)

#### FİNANSAL TABLOLARA İLİŞKİN AÇIKLAMA VE DİPNOTLAR (devamı)

##### 14. Vergi varlığına ilişkin açıklamalar

31 Aralık 2018 tarihi itibarıyla cari vergi varlığı bulunmamaktadır (31 Aralık 2017: Bulunmamaktadır).

Uygulanan muhasebe politikaları ve değerlendirme esasları ile vergi mevzuatı arasındaki zamanlama farkları üzerinden hesaplanan net ertelenmiş vergi varlığı 3.960 TL olarak muhasebeleştirilmiştir (31 Aralık 2017: 2.076 TL).

Önceki dönemlerde üzerinden ertelenmiş vergi aktifi hesaplanmamış ve bilançoya yansıtılmamış indirilebilir geçici fark bulunmamaktadır.

Net ertelenmiş vergi varlığı/borcuna ilişkin detaylı bilgi aşağıdaki gibidir:

Cari Dönem		
	Birikmiş Geçici Farklar	Ertelenmiş Vergi Varlığı / (Borcu)
Çalışan Hakları Karşılığı	11.512	2.456
Türev Finansal Varlıklar Gider Reeskontu	6.517	1.434
Karşılıklar	1.837	404
Diğer	426	93
<b>Ertelenmiş vergi varlığı</b>	<b>20.292</b>	<b>4.387</b>
Maddi ve Maddi Olmayan Duran Varlıkların Kayıtlı Değeri ile Vergi Değeri Arasındaki Farklar	(2.065)	(427)
<b>Ertelenmiş vergi borcu</b>	<b>(2.065)</b>	<b>(427)</b>
<b>Ertelenmiş vergi varlığı /(borcu), net</b>	<b>18.227</b>	<b>3.960</b>
Önceki Dönem		
	Birikmiş Geçici Farklar	Ertelenmiş Vergi Varlığı / (Borcu)
Çalışan Hakları Karşılığı	9.404	2.027
Türev Finansal Varlıklar Gider Reeskontu	1.094	241
Diğer	347	77
Karşılıklar	271	60
<b>Ertelenmiş vergi varlığı</b>	<b>11.116</b>	<b>2.405</b>
Maddi ve Maddi Olmayan Duran Varlıkların Kayıtlı Değeri ile Vergi Değeri Arasındaki Farklar	(1.511)	(329)
<b>Ertelenmiş vergi borcu</b>	<b>(1.511)</b>	<b>(329)</b>
<b>Ertelenmiş vergi varlığı /(borcu), net</b>	<b>9.605</b>	<b>2.076</b>

##### 15. Satış amaçlı elde tutulan ve durdurulan faaliyetlere ilişkin duran varlıklar hakkında açıklamalar

Bulunmamaktadır (31 Aralık 2017: Bulunmamaktadır).



## DEUTSCHE BANK ANONİM ŞİRKETİ

### 31 ARALIK 2018 TARİHİ İTİBARIYLA HAZIRLANAN FİNANSAL TABLOLARA İLİŞKİN AÇIKLAMA VE DİPNOTLAR

(Tutarlar aksi belirtilmedikçe Bin Türk Lirası ("TL") olarak ifade edilmiştir.)

#### FİNANSAL TABLOLARA İLİŞKİN AÇIKLAMA VE DİPNOTLAR (devamı)

##### 16. Diğer aktiflere ilişkin bilgiler

##### 16.a Peşin ödenen gider, vergi ve benzeri işlemlere ilişkin bilgiler

	Cari Dönem
Verilen teminatlar (**)	45.243
Gelir reeskontları (*)	43.082
Peşin ödenmiş giderler	2.211
Diğer	2.768
<b>Toplam</b>	<b>93.304</b>
	Önceki Dönem
Gelir reeskontları (*)	31.868
Peşin ödenmiş giderler	1.710
Verilen teminatlar	128
Diğer	1.705
<b>Toplam</b>	<b>35.411</b>

(\*) Gelir reeskontlarının 39.070 TL'si aracılık edilen hizmet gelir tahakkuklarından oluşmaktadır (31 Aralık 2017: 28.097 TL).

(\*\*) Yapılan türev işlemlerinin karşılığında verilen teminatları içermektedir.

## DEUTSCHE BANK ANONİM ŞİRKETİ

### 31 ARALIK 2018 TARİHİ İTİBARIYLA HAZIRLANAN FİNANSAL TABLOLARA İLİŞKİN AÇIKLAMA VE DİPNOTLAR

(Tutarlar aksi belirtilmedikçe Bin Türk Lirası ("TL") olarak ifade edilmiştir.)

#### FİNANSAL TABLOLARA İLİŞKİN AÇIKLAMA VE DİPNOTLAR (devamı)

#### II. Pasif Kalemlere İlişkin Açıklama ve Dipnotlar

##### 1. Mevduatın vade yapısına ilişkin bilgiler

Cari Dönem	Vadesiz 7 Gün İhbarlı	1 Aya Kadar	1-3 Ay	3-6 Ay	6 Ay-1 Yıl	1 Yıl ve Üstü	Toplam
Tasarruf Mevduatı	-	-	-	-	-	-	-
Döviz Tevdiat Hesabı	294.622	-	43.437	1.052	-	-	339.111
Yurtiçinde Yer. K.	269.229	-	43.437	1.052	-	-	313.718
Yurtdışında Yer. K.	25.393	-	-	-	-	-	25.393
Resmi Kur Mevduatı	-	-	-	-	-	-	-
Tic. Kur. Mevduatı	192.418	-	144.630	14.000	-	-	351.048
Diğ. Kur. Mevduatı	2	-	1.745	-	-	-	1.747
Kıymetli Maden DH	-	-	-	-	-	-	-
Bankalararası Mevduat	273.250	-	-	-	-	-	273.250
TC Merkez Bankası	-	-	-	-	-	-	-
Yurtiçi Bankalar	-	-	-	-	-	-	-
Yurtdışı Bankalar	273.250	-	-	-	-	-	273.250
Özel Finans K.	-	-	-	-	-	-	-
Diğer	-	-	-	-	-	-	-
<b>Toplam</b>	<b>760.292</b>	<b>-</b>	<b>189.812</b>	<b>15.052</b>	<b>-</b>	<b>-</b>	<b>965.156</b>

Önceki Dönem	Vadesiz 7 Gün İhbarlı	1 Aya Kadar	1-3 Ay	3-6 Ay	6 Ay-1 Yıl	1 Yıl ve Üstü	Toplam
Tasarruf Mevduatı	-	-	-	-	-	-	-
Döviz Tevdiat Hesabı	261.848	-	43.059	-	-	-	304.907
Yurtiçinde Yer. K.	223.651	-	43.059	-	-	-	266.710
Yurtdışında Yer. K.	38.197	-	-	-	-	-	38.197
Resmi Kur Mevduatı	-	-	-	-	-	-	-
Tic. Kur. Mevduatı	114.823	-	63.570	-	-	-	178.393
Diğ. Kur. Mevduatı	90	-	5.655	-	-	-	5.745
Kıymetli Maden DH	-	-	-	-	-	-	-
Mevduat	411.984	-	34.298	-	-	-	446.282
TC Merkez Bankası	-	-	-	-	-	-	-
Yurtiçi Bankalar	-	-	34.298	-	-	-	34.298
Yurtdışı Bankalar	411.984	-	-	-	-	-	411.984
Özel Finans K.	-	-	-	-	-	-	-
Diğer	-	-	-	-	-	-	-
<b>Toplam</b>	<b>788.745</b>	<b>-</b>	<b>146.582</b>	<b>-</b>	<b>-</b>	<b>-</b>	<b>935.327</b>

**1.a Mevduat sigortası kapsamında bulunan ve mevduat sigortası limitini aşan tasarruf mevduatına ilişkin bilgiler**

Bulunmamaktadır (31 Aralık 2017: Bulunmamaktadır).

**1.b Merkezi yurtdışında bulunan bankanın Türkiye'deki şubesinde bulunan tasarruf mevduatına ilişkin bilgiler**

Bulunmamaktadır (31 Aralık 2017: Bulunmamaktadır).

**1.c Mevduat sigortası kapsamında bulunmayan tasarruf mevduatı**

Bulunmamaktadır (31 Aralık 2017: Bulunmamaktadır).

**DEUTSCHE BANK ANONİM ŞİRKETİ****31 ARALIK 2018 TARİHİ İTİBARIYLA HAZIRLANAN  
FİNANSAL TABLOLARA İLİŞKİN AÇIKLAMA VE DİPNOTLAR**

(Tutarlar aksi belirtilmedikçe Bin Türk Lirası ("TL") olarak ifade edilmiştir.)

**FİNANSAL TABLOLARA İLİŞKİN AÇIKLAMA VE DİPNOTLAR (devamı)****2. Türev finansal yükümlülüklerin gerçeğe uygun değer farkı kar zarara yansılan kısmı**

	Cari Dönem	
	TP	YP
Vadeli İşlemler	-	36.947
Swap İşlemleri	-	8.229
Futures İşlemleri	-	-
Opsiyonlar	-	-
Diğer	-	-
<b>Toplam</b>	<b>-</b>	<b>45.176</b>

**Alım satım amaçlı türev finansal borçlara ilişkin negatif farklar tablosu**

	Önceki Dönem	
	TP	YP
Vadeli İşlemler	-	24.920
Swap İşlemleri	-	7.056
Futures İşlemleri	-	-
Opsiyonlar	-	-
Diğer	-	-
<b>Toplam</b>	<b>-</b>	<b>31.976</b>

**3. Alınan kredilere ilişkin bilgiler****3.a Bankalar ve diğer mali kuruluşlara ilişkin bilgiler**

	Cari Dönem	
	TP	YP
T.C. Merkez Bankası Kredileri	-	-
Yurtiçi Banka ve Kuruluşlardan	-	-
Yurtdışı Banka, Kuruluş ve Fonlardan	-	1.004.274
<b>Toplam</b>	<b>-</b>	<b>1.004.274</b>
	Önceki Dönem	
	TP	YP
T.C. Merkez Bankası Kredileri	-	-
Yurtiçi Banka ve Kuruluşlardan	-	-
Yurtdışı Banka, Kuruluş ve Fonlardan	-	1.492.184
<b>Toplam</b>	<b>-</b>	<b>1.492.184</b>

## DEUTSCHE BANK ANONİM ŞİRKETİ

### 31 ARALIK 2018 TARİHİ İTİBARIYLA HAZIRLANAN FİNANSAL TABLOLARA İLİŞKİN AÇIKLAMA VE DİPNOTLAR

(Tutarlar aksi belirtilmedikçe Bin Türk Lirası ("TL") olarak ifade edilmiştir.)

#### FİNANSAL TABLOLARA İLİŞKİN AÇIKLAMA VE DİPNOTLAR (devamı)

##### 3.b Alınan kredilerin vade ayırımına göre gösterilmesi

	Cari Dönem	
	TP	YP
Kısa Vadeli	-	731.934
Orta ve Uzun Vadeli	-	272.340
<b>Toplam</b>	<b>-</b>	<b>1.004.274</b>
	Önceki Dönem	
	TP	YP
Kısa Vadeli	-	1.364.846
Orta ve Uzun Vadeli	-	127.338
<b>Toplam</b>	<b>-</b>	<b>1.492.184</b>

##### 3.c Banka'nın yükümlülüklerinin yoğunlaştığı alanlara ilişkin ilave açıklamalar

Banka normal bankacılık faaliyetleri kapsamında aktiflerini mevduat, alınan krediler ve para piyasası işlemleri ile fonlamaktadır.

##### 4. Bilançonun diğer yabancı kaynaklar kalemi, bilanço dışı taahhütler hariç bilanço toplamının %10'unu aşıyorsa, bunların en az %20'sini oluşturan alt hesapların isim ve tutarları

Bilançonun diğer yabancı kaynaklar kalemi, bilanço dışı taahhütler hariç bilanço toplamının %10'unu aşmamaktadır.

##### 5. Kiralama işlemlerinden borçlara ilişkin bilgiler (net)

##### 5.1 Finansal kiralama sözleşmelerinde kira taksitlerinin belirlenmesinde kullanılan kriterler, yenileme veya satın alma opsiyonları ile sözleşmede yer alan kısıtlamalar hususlarında bankaya önemli yükümlülükler getiren hükümlerle ilgili genel açıklamalar

Bulunmamaktadır (31 Aralık 2017: Bulunmamaktadır).

##### 5.2 Sözleşme değişikliklerine ve bu değişikliklerin bankaya getirdiği yeni yükümlülüklerle ilişkin detaylı açıklamalar

Bulunmamaktadır (31 Aralık 2017: Bulunmamaktadır).

##### 5.3 Finansal kiralama işlemlerinden doğan borçlara ilişkin açıklamalar

Bulunmamaktadır (31 Aralık 2017: Bulunmamaktadır).

##### 5.4 Faaliyet kiralamasına ilişkin açıklamalar

Banka'nın faaliyet kiralaması işlemleri arasında ofis kiralama, taşıt kiralama ve fotokopi makineleri kiralama bulunmaktadır.

##### 5.5 Satış ve geri kiralama işlemlerinde kiracı ve kiralayanın, sözleşme koşullarını ve sözleşmenin özellikli maddelerine ilişkin açıklamalar

Cari dönemde gerçekleşen satış ve geri kiralama işlemi bulunmamaktadır (31 Aralık 2017: Bulunmamaktadır).

##### 6. Riskten korunma amaçlı türev finansal borçlara ilişkin bilgiler

Bulunmamaktadır (31 Aralık 2017: Bulunmamaktadır).

## DEUTSCHE BANK ANONİM ŞİRKETİ

### 31 ARALIK 2018 TARİHİ İTİBARIYLA HAZIRLANAN FİNANSAL TABLOLARA İLİŞKİN AÇIKLAMA VE DİPNOTLAR

(Tutarlar aksi belirtilmedikçe Bin Türk Lirası ("TL") olarak ifade edilmiştir.)

#### FİNANSAL TABLOLARA İLİŞKİN AÇIKLAMA VE DİPNOTLAR (devamı)

##### 7. Karşılıklara ve sermaye benzeri kredilere ilişkin açıklamalar

##### 7.a Dövizde endeksli krediler kur farkı karşılıklarına ilişkin bilgiler

25 Ocak 2018 tarihli Resmi Gazete’de yayımlanan Türk Parası Kıymetini Koruma Hakkında 32 Sayılı Kararda Değişiklik Yapılmasına Dair Karar’ın 3’üncü maddesinin 7’inci fıkrasına göre, 2 Mayıs 2018 tarihinden itibaren Türkiye’de yerleşik kişilere dövizde endeksli kredi kullandırılması yasaklanmıştır.

Banka, 31 Aralık 2017 tarihi itibarıyla 435 TL tutarındaki anapara kur azalış karşılıklarını bilançonun aktifindeki “Krediler” kaleminden netleştirmiştir.

##### 7.b Tazmin edilmemiş ve nakde dönüşmemiş gayrinakdi krediler özel karşılıkları

Bulunmamaktadır (31 Aralık 2017: 222 TL).

##### 7.c Çalışan Hakları Karşılığı

##### Çalışan hakları karşılığına ilişkin yükümlülükler

	Cari Dönem
Personel Prim Karşılığı	13.525
Kıdem Tazminatı Karşılığı	1.235
Kullanılmamış İzin Karşılığı	2.767
<b>Toplam</b>	<b>17.527</b>
	Önceki Dönem
Personel Prim Karşılığı	11.950
Kıdem Tazminatı Karşılığı	1.089
Kullanılmamış İzin Karşılığı	1.978
<b>Toplam</b>	<b>15.017</b>

Türk İş Kanunu’na göre, Şirket bir senesini doldurmuş olan ve istifa veya kötü davranış dışındaki sebeplerden Şirket ile ilişkisi kesilen veya hizmet yılını dolduran ve emekliliğini kazanan, askere çağrılan veya vefat eden personeli için kıdem tazminatı ödemekle yükümlüdür. Ödenecek tazminat her hizmet yılı için bir aylık maaş tutarı kadardır ve bu miktar kıdem tazminatı tavanı ile sınırlandırılmıştır.

Kıdem tazminatı yükümlülüğü yasal olarak herhangi bir fonlamaya tabi değil ve herhangi bir fonlama şartı bulunmamaktadır.

Kıdem tazminatı karşılığı çalışanların emekliliği halinde Şirket’in ödemesi gerekecek muhtemel yükümlülüğün bugünkü değeri hesaplanarak ayrılmaktadır. TMS 19 işletmenin yükümlülüklerinin hesaplanabilmesi için aktüeryal değerlendirme yöntemlerinin kullanımını gerekli kılmaktadır. Yükümlülüğün belirlenmesinde iskonto oranı, çalışan devir hızı ve gelecekteki maaş artışları gibi konularda varsayımlarda bulunmaktadır. Bu varsayımlar yıllık olarak gözden geçirilmektedir. Bu bağlamda, toplam yükümlülüklerin hesaplanmasında aşağıdaki aktüeryal varsayımlar kullanılmıştır.

	Cari Dönem
Net iskonto oranı	%5,22
Beklenen limit / enflasyon artış oranı	%9,30
Tahmin edilen kıdem tazminatına hak kazanma oranı	%95,40
	Önceki Dönem
Net iskonto oranı	%4,67
Beklenen limit / enflasyon artış oranı	%7,00
Tahmin edilen kıdem tazminatına hak kazanma oranı	%95,40



## DEUTSCHE BANK ANONİM ŞİRKETİ

### 31 ARALIK 2018 TARİHİ İTİBARIYLA HAZIRLANAN FİNANSAL TABLOLARA İLİŞKİN AÇIKLAMA VE DİPNOTLAR

(Tutarlar aksi belirtilmedikçe Bin Türk Lirası ("TL") olarak ifade edilmiştir.)

#### FİNANSAL TABLOLARA İLİŞKİN AÇIKLAMA VE DİPNOTLAR (devamı)

##### 7.c Çalışan Hakları Karşılığı (devamı)

Kıdem tazminatı karşılığı hareket tablosu aşağıdaki gibidir:

	Cari Dönem
Dönem başı bakiye	1.089
Ödeme / Faydaların Kısılması / İşten	
Çıkarma Dolayısıyla Oluşan Kayıp / (Kazanç)	-
Cari hizmet maliyeti	137
Faiz maliyeti	131
Yıl içinde ödenen karşılık (-)	(508)
Yıl içinde iptal edilen karşılık (-)	-
Aktüeryal Kayıp (*)	386
<b>Toplam</b>	<b>1.235</b>

	Önceki Dönem
Dönem başı bakiye	1.048
Ödeme / Faydaların Kısılması / İşten	
Çıkarma Dolayısıyla Oluşan Kayıp / (Kazanç)	-
Cari hizmet maliyeti	130
Faiz maliyeti	109
Yıl içinde ödenen karşılık (-)	(465)
Yıl içinde iptal edilen karşılık (-)	-
Aktüeryal Kayıp (*)	267
<b>Toplam</b>	<b>1.089</b>

(\*) Aktüeryal farklar özkaynak altında diğer kar yedeklerinde muhasebeleştirilmektedir.

##### 7.d Diğer karşılıklara ilişkin bilgiler

###### 7.d.1 Muhtemel riskler için ayrılan serbest karşılıklara ilişkin bilgiler

Bulunmamaktadır (31 Aralık 2017: Bulunmamaktadır).

###### 7.d.2 Diğer karşılıkların, karşılıklar toplamının %10'unu aşması halinde aşımına sebep olan kalemler ve tutarları

Banka'nın 31 Aralık 2018 tarihi itibarıyla diğer karşılıkları 19.632 TL (31 Aralık 2017: 17.271 TL) olup 18.644 TL'si (31 Aralık 2017: 15.586 TL) Deutsche Bank Grubu ile imzalanan hizmet anlaşmaları gereği yapılacak olan ödemelere ilişkin ayrılan karşılık tutarından oluşmaktadır.

## DEUTSCHE BANK ANONİM ŞİRKETİ

### 31 ARALIK 2018 TARİHİ İTİBARIYLA HAZIRLANAN FİNANSAL TABLOLARA İLİŞKİN AÇIKLAMA VE DİPNOTLAR

(Tutarlar aksi belirtilmedikçe Bin Türk Lirası ("TL") olarak ifade edilmiştir.)

#### FİNANSAL TABLOLARA İLİŞKİN AÇIKLAMA VE DİPNOTLAR (devamı)

##### 8. Vergi borcuna ilişkin açıklamalar

##### 8.a.1 Vergi karşılığına ilişkin bilgiler

Banka'nın 31 Aralık 2018 tarihi itibarıyla 12.868 TL toplam vergi borcu bulunmaktadır. (31 Aralık 2017: 6.921 TL).

##### 8.a.2 Ödenecek vergilere ilişkin bilgiler

	Cari Dönem
Ödenecek Kurumlar Vergisi	4.672
BSMV	3.604
Ödenecek Katma Değer Vergisi	2.393
Menkul Sermaye İradı Vergisi	411
Diğer (*)	1.311
<b>Toplam</b>	<b>12.391</b>
	Önceki Dönem
Ödenecek Kurumlar Vergisi	34
BSMV	2.593
Ödenecek Katma Değer Vergisi	1.839
Menkul Sermaye İradı Vergisi	174
Diğer (*)	1.863
<b>Toplam</b>	<b>6.503</b>

(\*) Söz konusu tutar 1.279 TL tutarında ücretlerden kesilen gelir vergisini içermektedir (31 Aralık 2017: 1.803 TL).

##### 8.a.3 Primlere ilişkin bilgiler

	Cari Dönem
Sosyal Sigorta Primleri-Personel	201
Sosyal Sigorta Primleri-İşveren	234
Banka Sosyal Yardım Sandığı Primleri-Personel	-
Banka Sosyal Yardım Sandığı Primleri-İşveren	-
Emekli Sandığı Aidatı ve Karşılıkları-Personel	-
Emekli Sandığı Aidatı ve Karşılıkları-İşveren	-
İşsizlik Sigortası-Personel	14
İşsizlik Sigortası-İşveren	28
Diğer	-
<b>Toplam</b>	<b>477</b>
	Önceki Dönem
Sosyal Sigorta Primleri-Personel	177
Sosyal Sigorta Primleri-İşveren	204
Banka Sosyal Yardım Sandığı Primleri-Personel	-
Banka Sosyal Yardım Sandığı Primleri-İşveren	-
Emekli Sandığı Aidatı ve Karşılıkları-Personel	-
Emekli Sandığı Aidatı ve Karşılıkları-İşveren	-
İşsizlik Sigortası-Personel	12
İşsizlik Sigortası-İşveren	25
Diğer	-
<b>Toplam</b>	<b>418</b>

## DEUTSCHE BANK ANONİM ŞİRKETİ

### 31 ARALIK 2018 TARİHİ İTİBARIYLA HAZIRLANAN FİNANSAL TABLOLARA İLİŞKİN AÇIKLAMA VE DİPNOTLAR

(Tutarlar aksi belirtilmedikçe Bin Türk Lirası ("TL") olarak ifade edilmiştir.)

#### FİNANSAL TABLOLARA İLİŞKİN AÇIKLAMA VE DİPNOTLAR (devamı)

##### 8.b Ertelenmiş vergi borcuna ilişkin bilgiler

Banka'nın cari dönemde ertelenmiş vergi borcu bulunmamaktadır (31 Aralık 2017: Bulunmamaktadır).  
Net ertelenmiş vergi varlığı/borcuna ilişkin detaylı bilgi, Beşinci Bölüm 14 no'lu dipnotta verilmiştir.

##### 9. Satış amaçlı elde tutulan ve durdurulan faaliyetlere ilişkin duran varlık borçları hakkında bilgiler

Bulunmamaktadır (31 Aralık 2017: Bulunmamaktadır).

##### 10. Banka'nın kullandığı sermaye benzeri kredilerin sayısı, vadesi, faiz oranı, kredinin temin edildiği kuruluş ve varsa, hisse senedine dönüştürme opsiyonuna ilişkin açıklamalar

Bulunmamaktadır (31 Aralık 2017: Bulunmamaktadır).

##### 11. Özkaynaklara ilişkin bilgiler

##### 11.1 Ödenmiş sermayenin gösterimi

	Cari Dönem
Hisse Senedi Karşılığı	135.000
İmtiyazlı Hisse Senedi Karşılığı	-
<b>Toplam</b>	<b>135.000</b>
	Önceki Dönem
Hisse Senedi Karşılığı	135.000
İmtiyazlı Hisse Senedi Karşılığı	-
<b>Toplam</b>	<b>135.000</b>

##### 11.2 Ödenmiş sermaye tutarı, bankada kayıtlı sermaye sisteminin uygulanıp uygulanmadığı hususunun açıklanması ve bu sistem uygulanıyor ise kayıtlı sermaye tavanı

Banka'da kayıtlı sermaye sistemi uygulanmamaktadır.

##### 11.3 Cari dönem içinde yapılan sermaye artırımları ve kaynakları ile artırılan sermaye payına ilişkin diğer bilgiler

Bulunmamaktadır (31 Aralık 2017: Bulunmamaktadır).

##### 11.4 Cari dönem içinde yeniden değerlendirme fonlarından sermayeye ilave edilen kısma ilişkin bilgiler

Bulunmamaktadır (31 Aralık 2017: Bulunmamaktadır).

##### 11.5 Son mali yılın ve onu takip eden ara dönemin sonuna kadar olan sermaye taahhütleri, bu taahhütlerin genel amacı ve bu taahhütler için gerekli tahmini kaynaklar

Bulunmamaktadır (31 Aralık 2017: Bulunmamaktadır).

##### 11.6 Sermayeyi temsil eden hisse senetlerine tanınan imtiyazlara ilişkin özet bilgiler

Bulunmamaktadır (31 Aralık 2017: Bulunmamaktadır).

##### 11.7 Menkul değerler değer artış fonuna ilişkin açıklamalar

Bulunmamaktadır (31 Aralık 2017: Bulunmamaktadır).

##### 11.8 Kar dağıtımına ilişkin bilgiler

İlgili açıklama 5. Bölüm V.5 no'lu dipnotta sunulmuştur.

# DEUTSCHE BANK ANONİM ŞİRKETİ

## 31 ARALIK 2018 TARİHİ İTİBARIYLA HAZIRLANAN FİNANSAL TABLOLARA İLİŞKİN AÇIKLAMA VE DİPNOTLAR

(Tutarlar aksi belirtilmedikçe Bin Türk Lirası ("TL") olarak ifade edilmiştir.)

### FİNANSAL TABLOLARA İLİŞKİN AÇIKLAMA VE DİPNOTLAR (devamı)

#### III. Nazım Hesaplara İlişkin Açıklama ve Dipnotlar

##### 1. Nazım Hesaplara İlişkin Açıklama

###### 1.a Gayri kabili rücu nitelikteki kredi taahhütlerinin türü ve miktarı

Cayılamaz Taahhütlerin Türü	Cari Dönem
Kullandırma Garantili Kredi Tahsis Taahhütleri	874.690
Vadeli Aktif Değer Alım Satım Taahhütleri	128.960
Çekler için Ödeme Taahhütlerimiz	122
İhracat Taahh. Kaynaklanan Vergi ve Fon Yükümlülükleri	223
<b>Toplam</b>	<b>1.003.995</b>
Cayılamaz Taahhütlerin Türü	Önceki Dönem
Kullandırma Garantili Kredi Tahsis Taahhütleri	818.374
Vadeli Aktif Değer Alım Satım Taahhütleri	31.759
Çekler için Ödeme Taahhütlerimiz	110
İhracat Taahh. Kaynaklanan Vergi ve Fon Yükümlülükleri	59
<b>Toplam</b>	<b>850.302</b>

###### 1.b Aşağıdakiler dahil nazım hesap kalemlerinden kaynaklanan muhtemel zararların ve taahhütlerin yapısı ve tutarı

###### 1.b.1 Garantiler, banka aval ve kabulleri ve mali garanti yerine geçen teminatlar ve diğer akreditifler dahil gayrinakdi krediler

31 Aralık 2018 tarihi itibarıyla verilen teminat mektubu ve akreditif teyidi tutarları sırasıyla 305.388 TL ve 2.614 TL'dir.

31 Aralık 2017 tarihi itibarıyla verilen teminat mektubu, akreditif teyidi ve kefalet tutarları sırasıyla 321.271 TL, 17.213 TL ve 32 TL'dir.

###### 1.b.2 Kesin teminatlar, geçici teminatlar, kefaletler ve benzeri işlemler

1.b.1 maddesinde açıklananlar dışında bulunmamaktadır.

###### 1.c Gayrinakdi krediler

###### 1.c.1 Gayrinakdi kredilerin toplamı

	Cari Dönem
Nakit Kredi Teminine Yönelik Olarak Açılan Gayrinakdi Krediler	-
Bir Yıl veya Daha Az Süreli Asıl Vadeli	-
Bir Yıldan Daha Uzun Süreli Asıl Vadeli	-
Diğer Gayrinakdi Krediler	308.002
<b>Toplam</b>	<b>308.002</b>
	Önceki Dönem
Nakit Kredi Teminine Yönelik Olarak Açılan Gayrinakdi Krediler	-
Bir Yıl veya Daha Az Süreli Asıl Vadeli	-
Bir Yıldan Daha Uzun Süreli Asıl Vadeli	-
Diğer Gayrinakdi Krediler	338.516
<b>Toplam</b>	<b>338.516</b>

**DEUTSCHE BANK ANONİM ŞİRKETİ****31 ARALIK 2018 TARİHİ İTİBARIYLA HAZIRLANAN  
FİNANSAL TABLOLARA İLİŞKİN AÇIKLAMA VE DİPNOTLAR**

(Tutarlar aksi belirtilmedikçe Bin Türk Lirası ("TL") olarak ifade edilmiştir.)

**FİNANSAL TABLOLARA İLİŞKİN AÇIKLAMA VE DİPNOTLAR (devamı)****1.c.1 Gayrinakdi krediler hesabı içinde sektör bazında risk yoğunlaşması hakkında bilgi**

	Cari Dönem			
	TP	(%)	YP	(%)
Tarım	-	-	-	-
Çiftçilik ve Hayvancılık	-	-	-	-
Ormancılık	-	-	-	-
Balıkçılık	-	-	-	-
Sanayi	35.984	37	22.267	11
Madencilik ve Taşocakçılığı	-	-	-	-
İmalat Sanayi	35.984	37	22.267	11
Elektrik, Gaz, Su	-	-	-	-
İnşaat	-	-	6	-
Hizmetler	59.702	61	187.872	89
Toptan ve Perakende Ticaret	3.048	3	17.329	8
Otel ve Lokanta Hizmetleri	-	-	-	-
Ulaştırma ve Haberleşme	2.121	2	2.283	1
Mali Kuruluşlar	54.106	56	168.260	80
Gayrimenkul ve Kiralama Hizmetleri	-	-	-	-
Serbest Meslek Hizmetleri	-	-	-	-
Eğitim Hizmetleri	-	-	-	-
Sağlık ve Sosyal Hizmetler	427	-	-	-
Diğer	2.171	2	-	-
<b>Toplam</b>	<b>97.857</b>	<b>100</b>	<b>210.145</b>	<b>100</b>
	Önceki Dönem			
	TP	(%)	YP	(%)
Tarım	-	-	-	-
Çiftçilik ve Hayvancılık	-	-	-	-
Ormancılık	-	-	-	-
Balıkçılık	-	-	-	-
Sanayi	18.862	43	26.613	9
Madencilik ve Taşocakçılığı	-	-	-	-
İmalat Sanayi	18.862	43	26.613	9
Elektrik, Gaz, Su	-	-	-	-
İnşaat	8	-	936	-
Hizmetler	24.608	57	267.246	91
Toptan ve Perakende Ticaret	2.794	6	13.589	5
Otel ve Lokanta Hizmetleri	-	-	-	-
Ulaştırma ve Haberleşme	1.995	5	1.660	1
Mali Kuruluşlar	18.673	43	251.997	85
Gayrimenkul ve Kiralama Hizmetleri	-	-	-	-
Serbest Meslek Hizmetleri	-	-	-	-
Eğitim Hizmetleri	-	-	-	-
Sağlık ve Sosyal Hizmetler	1.146	3	-	-
Diğer	95	-	148	-
<b>Toplam</b>	<b>43.573</b>	<b>100</b>	<b>294.943</b>	<b>100</b>

**DEUTSCHE BANK ANONİM ŞİRKETİ****31 ARALIK 2018 TARİHİ İTİBARIYLA HAZIRLANAN  
FİNANSAL TABLOLARA İLİŞKİN AÇIKLAMA VE DİPNOTLAR**

(Tutarlar aksi belirtilmedikçe Bin Türk Lirası ("TL") olarak ifade edilmiştir.)

**FİNANSAL TABLOLARA İLİŞKİN AÇIKLAMA VE DİPNOTLAR (devamı)****1.c.2 I ve II'nci grupta sınıflandırılan gayrinakdi kredilere ilişkin bilgiler**

	I'inci Grup		II'inci Grup	
	TP	YP	TP	YP
Teminat Mektupları	97.857	207.531	-	-
Aval ve Kabul Kredileri	-	-	-	-
Akreditifler	-	2.614	-	-
Cirolar	-	-	-	-
Menkul Kıymet İhracında Satın Alma Garantilerim	-	-	-	-
Faktoring Garantilerinden	-	-	-	-
Diğer Garanti ve Kefaletler	-	-	-	-
<b>Toplam</b>	<b>97.857</b>	<b>210.145</b>	<b>-</b>	<b>-</b>

**2. Türev finansal araçlara ilişkin bilgiler**

	Amaçlarına Göre Türev İşlemler	
	Alım Satım Amaçlı İşlemler	Riskten Korunma Amaçlı İşlemler
	Cari Dönem	Cari Dönem
<b>Alım Satım Amaçlı İşlemlerin Türleri</b>		
Döviz ile İlgili Türev İşlemler (I)	2.180.235	-
Vadeli Döviz Alım Satım İşlemleri	1.000.843	-
Swap Para Alım Satım İşlemleri	1.179.392	-
Futures Para İşlemleri	-	-
Para Alım Satım Opsiyonları	-	-
Faiz ile İlgili Türev İşlemler (II)	-	-
Vadeli Faiz Sözleşmesi Alım Satım İşlemleri	-	-
Swap Faiz Alım Satım İşlemleri	-	-
Faiz Alım Satım Opsiyonları	-	-
Futures Faiz Alım Satım İşlemleri	-	-
Diğer Alım-Satım Amaçlı Türev İşlemler (III)	-	-
<b>A. Toplam Alım Satım Amaçlı Türev İşlemler (I+II+III)</b>	<b>2.180.235</b>	<b>-</b>
<b>Riskten Korunma Amaçlı Türev İşlem Türleri</b>		
Rayiç Değer Değişikliği Riskinden Korunma Amaçlı	-	-
Nakit Akış Riskinden Korunma Amaçlı	-	-
YP Üzerinden Yapılan İştirak Yatırımları Riskinden Korunma Amaçlı	-	-
<b>B. Toplam Riskten Korunma Amaçlı Türev İşlemler</b>	<b>-</b>	<b>-</b>
<b>Türev İşlemler Toplamı (A+B)</b>	<b>2.180.235</b>	<b>-</b>



## DEUTSCHE BANK ANONİM ŞİRKETİ

### 31 ARALIK 2018 TARİHİ İTİBARIYLA HAZIRLANAN FİNANSAL TABLOLARA İLİŞKİN AÇIKLAMA VE DİPNOTLAR

(Tutarlar aksi belirtilmedikçe Bin Türk Lirası ("TL") olarak ifade edilmiştir.)

#### FİNANSAL TABLOLARA İLİŞKİN AÇIKLAMA VE DİPNOTLAR (devamı)

##### 2. Türev finansal araçlara ilişkin bilgiler (devamı)

	Amaçlarına Göre Türev İşlemler	
	Alım Satım Amaçlı İşlemler	Riskten Korunma Amaçlı İşlemler
	Önceki Dönem	Önceki Dönem
<b>Alım Satım Amaçlı İşlemlerin Türleri</b>		
Döviz ile ilgili Türev İşlemler (I)	10.443.835	-
Vadeli Döviz Alım Satım İşlemleri	5.930.841	-
Swap Para Alım Satım İşlemleri	4.512.994	-
Futures Para İşlemleri	-	-
Para Alım Satım Opsiyonları	-	-
Faiz ile ilgili Türev İşlemler (II)	-	-
Vadeli Faiz Sözleşmesi Alım Satım İşlemleri	-	-
Swap Faiz Alım Satım İşlemleri	-	-
Faiz Alım Satım Opsiyonları	-	-
Futures Faiz Alım Satım İşlemleri	-	-
Diğer Alım-Satım Amaçlı Türev İşlemler (III)	-	-
<b>A. Toplam Alım Satım Amaçlı Türev İşlemler (I+II+III)</b>	<b>10.443.835</b>	<b>-</b>
<b>Riskten Korunma Amaçlı Türev İşlem Türleri</b>		
Rayiç Değer Değişikliği Riskinden Korunma Amaçlı	-	-
Nakit Akış Riskinden Korunma Amaçlı	-	-
YP Üzerinden Yapılan İştirak Yatırımları Riskinden Korunma Amaçlı	-	-
<b>B. Toplam Riskten Korunma Amaçlı Türev İşlemler</b>	<b>-</b>	<b>-</b>
<b>Türev İşlemler Toplamı (A+B)</b>	<b>10.443.835</b>	<b>-</b>

##### 3. Kredi türevlerine ve bunlardan dolayı maruz kalınan risklere ilişkin açıklamalar

Bulunmamaktadır (31 Aralık 2017: Bulunmamaktadır).

##### 4. Koşullu borçlar ve varlıklara ilişkin açıklamalar

31 Aralık 2018 tarihi itibarıyla Banka aleyhinde devam etmekte olan davalar mevcut olup kaybedilme ihtimali ve nakit çıkışı olasılığının düşük olmasından dolayı Banka yönetimi tarafından karşılık ayrılması gerekli görülmemiştir.

## DEUTSCHE BANK ANONİM ŞİRKETİ

### 31 ARALIK 2018 TARİHİ İTİBARIYLA HAZIRLANAN FİNANSAL TABLOLARA İLİŞKİN AÇIKLAMA VE DİPNOTLAR

(Tutarlar aksi belirtilmedikçe Bin Türk Lirası ("TL") olarak ifade edilmiştir.)

#### FİNANSAL TABLOLARA İLİŞKİN AÇIKLAMA VE DİPNOTLAR (devamı)

##### 5. Başkaları nam ve hesabına verilen hizmetlere ilişkin açıklamalar

Banka, başkalarının nam ve hesabına menkul değer alım-satım ve saklama faaliyetlerinde bulunmaktadır. Bu işlemler nazım hesaplarda takip edilmektedir. Banka'nın gerçek ve tüzel kişiler adına saklamada tuttuğu menkul değerler (nominal tutarlarıyla) aşağıdaki gibidir.

	Cari Dönem
Hazine Bonosu-TL	-
Devlet Tahvili-TL	47.190.913
Devlet Tahvili-YP	-
Özel Sektör Tahvilleri-TP	159.600
Varant	2.903.946
Hazine Tarafından İhraç Edilmiş Eurobondlar-ABD Doları	-
Hazine Tarafından İhraç Edilmiş Eurobondlar-AVRO	-
Hisse Senetleri-TL	8.564.072
Hisse senetleri-YP	-
Tahsile Alınan Çekler-TL	88.702
Tahsile Alınan Çekler-YP	-
Diğer	52.609
<b>Toplam</b>	<b>58.959.842</b>
	Önceki Dönem
Hazine Bonosu-TL	-
Devlet Tahvili-TL	52.637.146
Devlet Tahvili-YP	-
Özel Sektör Tahvilleri-TP	20.350
Varant	3.105.107
Hazine Tarafından İhraç Edilmiş Eurobondlar-ABD Doları	-
Hazine Tarafından İhraç Edilmiş Eurobondlar-AVRO	-
Hisse Senetleri-TL	8.695.509
Hisse senetleri-YP	-
Tahsile Alınan Çekler-TL	55.782
Tahsile Alınan Çekler-YP	-
Diğer	38.104
<b>Toplam</b>	<b>64.551.998</b>

**DEUTSCHE BANK ANONİM ŞİRKETİ****31 ARALIK 2018 TARİHİ İTİBARIYLA HAZIRLANAN  
FİNANSAL TABLOLARA İLİŞKİN AÇIKLAMA VE DİPNOTLAR**

(Tutarlar aksi belirtilmedikçe Bin Türk Lirası ("TL") olarak ifade edilmiştir.)

**FİNANSAL TABLOLARA İLİŞKİN AÇIKLAMA VE DİPNOTLAR (devamı)****IV. Gelir Tablosuna İlişkin Açıklama ve Dipnotlar****1. Faiz gelirlerine ilişkin bilgiler****1.a Kredilerden alınan faiz gelirlerine ilişkin bilgiler (\*)**

	Cari Dönem	
	TP	YP
Kısa Vadeli Kredilerden	263.580	16.353
Orta ve Uzun Vadeli Kredilerden	-	1.797
Takipteki Alacaklardan Alınan Faizler	-	-
Kaynak Kul. Destekleme Fonundan Alınan Primler	-	-
<b>Toplam</b>	<b>263.580</b>	<b>18.150</b>
	Önceki Dönem	
	TP	YP
Kısa Vadeli Kredilerden	117.226	12.941
Orta ve Uzun Vadeli Kredilerden	-	2.438
Takipteki Alacaklardan Alınan Faizler	-	-
Kaynak Kul. Destekleme Fonundan Alınan Primler	-	-
<b>Toplam</b>	<b>117.226</b>	<b>15.379</b>

(\*) Nakdi kredilere ilişkin, faiz benzeri olarak alınan komisyon gelirlerini de içermektedir.

**1.b Bankalardan alınan faiz gelirlerine ilişkin bilgiler**

	Cari Dönem	
	TP	YP
T.C. Merkez Bankasından	2.216	-
Yurtiçi Bankalardan	67.142	89
Yurtdışı Bankalardan	10.128	293
Yurtdışı Merkez ve Şubelerden	-	-
<b>Toplam</b>	<b>79.486</b>	<b>382</b>
	Önceki Dönem	
	TP	YP
T.C. Merkez Bankasından	969	-
Yurtiçi Bankalardan	8.901	57
Yurtdışı Bankalardan	5.123	17
Yurtdışı Merkez ve Şubelerden	-	-
<b>Toplam</b>	<b>14.993</b>	<b>74</b>

**DEUTSCHE BANK ANONİM ŞİRKETİ****31 ARALIK 2018 TARİHİ İTİBARIYLA HAZIRLANAN  
FİNANSAL TABLOLARA İLİŞKİN AÇIKLAMA VE DİPNOTLAR**

(Tutarlar aksi belirtilmedikçe Bin Türk Lirası ("TL") olarak ifade edilmiştir.)

**FİNANSAL TABLOLARA İLİŞKİN AÇIKLAMA VE DİPNOTLAR (devamı)****1.c Menkul değerlerden alınan faizlere ilişkin bilgiler**

	Cari Dönem	
	TP	YP
Gerçeğe Uygun Değer Farkı Kâr veya Zarara Yansıtılan Finansal Varlıklar	60.573	-
Gerçeğe Uygun Değer Farkı Diğer Kapsamlı Gelire Yansıtılan Finansal Varlıklar	-	-
İtfa Edilmiş Maliyeti Üzerinden Değerlenen Finansal Varlıklar	-	-
<b>Toplam</b>	<b>60.573</b>	<b>-</b>
	Önceki Dönem	
	TP	YP
Alım Satım Amaçlı Finansal Varlıklardan	94.514	-
Gerçeğe Uygun Değer Farkı Kar Zarara Yansıtılan Finansal Varlıklardan	-	-
Satılmaya Hazır Finansal Varlıklardan	-	-
Vadeye Kadar Elde Tutulacak Yatırımlar	-	-
<b>Toplam</b>	<b>94.514</b>	<b>-</b>

**1.d İştirak ve bağlı ortaklıklardan alınan faiz gelirlerine ilişkin bilgiler**

Bulunmamaktadır (31 Aralık 2017: Bulunmamaktadır).

**2. Faiz giderlerine ilişkin bilgiler****2.a Kullanılan kredilere verilen faizlere ilişkin bilgiler (\*)**

	Cari Dönem	
	TP	YP
Bankalara	-	3.223
T.C. Merkez Bankasına	-	-
Yurtiçi Bankalara	-	-
Yurtdışı Bankalara	-	3.223
Yurtdışı Merkez ve Şubelere	-	-
Diğer Kuruluşlara	-	-
<b>Toplam</b>	<b>-</b>	<b>3.223</b>
	Önceki Dönem	
	TP	YP
Bankalara	2.349	1.560
T.C. Merkez Bankasına	-	-
Yurtiçi Bankalara	-	-
Yurtdışı Bankalara	2.349	1.560
Yurtdışı Merkez ve Şubelere	-	-
Diğer Kuruluşlara	-	-
<b>Toplam</b>	<b>2.349</b>	<b>1.560</b>

(\*) Nakdi kredilere ilişkin ödenen ücret ve komisyon giderlerini de içermektedir.

## DEUTSCHE BANK ANONİM ŞİRKETİ

### 31 ARALIK 2018 TARİHİ İTİBARIYLA HAZIRLANAN FİNANSAL TABLOLARA İLİŞKİN AÇIKLAMA VE DİPNOTLAR

(Tutarlar aksi belirtilmedikçe Bin Türk Lirası ("TL") olarak ifade edilmiştir.)

#### FİNANSAL TABLOLARA İLİŞKİN AÇIKLAMA VE DİPNOTLAR (devamı)

**2.b İştirak ve bağlı ortaklıklara verilen faiz giderlerine ilişkin bilgiler**

Bulunmamaktadır (31 Aralık 2017: Bulunmamaktadır).

**2.c İhraç edilen menkul kıymetlere verilen faizlere ilişkin bilgiler**

Bulunmamaktadır (31 Aralık 2017: Bulunmamaktadır).

**2.d Mevduata ödenen faizin vade yapısına göre gösterimi**

Cari dönem	Vadesiz Mevduat	1 Aya Kadar	3 Aya Kadar	6 Aya Kadar	1 Yıla Kadar	1 Yılda Uzun	Toplam
<b>Türk Parası</b>							
Bankalar Mevduatı	584	6.536	-	-	-	-	7.120
Tasarruf Mevduatı	-	-	-	-	-	-	-
Resmi Mevduat	-	-	-	-	-	-	-
Ticari Mevduat	123	11.323	77	-	-	-	11.523
Diğer Mevduat	-	621	-	-	-	-	621
7 Gün İhbarlı Mevduat	-	-	-	-	-	-	-
<b>Toplam</b>	<b>707</b>	<b>18.480</b>	<b>77</b>	<b>-</b>	<b>-</b>	<b>-</b>	<b>19.264</b>
<b>Yabancı Para</b>							
DTH	-	258	-	-	-	-	258
7 Gün İhbarlı Mevduat	-	-	-	-	-	-	-
Kıymetli Maden	-	-	-	-	-	-	-
Bankalar Mevduatı	-	399	-	-	-	-	399
<b>Toplam</b>	<b>-</b>	<b>657</b>	<b>-</b>	<b>-</b>	<b>-</b>	<b>-</b>	<b>657</b>
<b>Genel Toplam</b>	<b>707</b>	<b>19.137</b>	<b>77</b>	<b>-</b>	<b>-</b>	<b>-</b>	<b>19.921</b>

## DEUTSCHE BANK ANONİM ŞİRKETİ

### 31 ARALIK 2018 TARİHİ İTİBARIYLA HAZIRLANAN FİNANSAL TABLOLARA İLİŞKİN AÇIKLAMA VE DİPNOTLAR

(Tutarlar aksi belirtilmedikçe Bin Türk Lirası ("TL") olarak ifade edilmiştir.)

#### FİNANSAL TABLOLARA İLİŞKİN AÇIKLAMA VE DİPNOTLAR (devamı)

##### 2. Faiz giderlerine ilişkin bilgiler (devamı)

##### 2.d Mevduata ödenen faizin vade yapısına göre gösterimi (devamı)

Önceki dönem	Vadesiz Mevduat	1 Aya Kadar	3 Aya Kadar	6 Aya Kadar	1 Yıla Kadar	1 Yılda 1 Yıldan Uzun	Toplam
<b>Türk Parası</b>							
Bankalar Mevduatı	464	4.693	-	-	-	-	5.157
Tasarruf Mevduatı	-	-	-	-	-	-	-
Resmi Mevduat	-	-	-	-	-	-	-
Ticari Mevduat	144	8.762	3	-	-	-	8.909
Diğer Mevduat	-	376	-	-	-	-	376
7 Gün İhbarlı Mevduat	-	-	-	-	-	-	-
<b>Toplam</b>	<b>608</b>	<b>13.831</b>	<b>3</b>	<b>-</b>	<b>-</b>	<b>-</b>	<b>14.442</b>
<b>Yabancı Para</b>							
DTH	-	72	-	-	-	-	72
7 Gün İhbarlı Mevduat	-	-	-	-	-	-	-
Kıymetli Maden	-	-	-	-	-	-	-
Bankalar Mevduatı	-	576	-	-	-	-	576
<b>Toplam</b>	<b>-</b>	<b>648</b>	<b>-</b>	<b>-</b>	<b>-</b>	<b>-</b>	<b>648</b>
<b>Genel Toplam</b>	<b>608</b>	<b>14.479</b>	<b>3</b>	<b>-</b>	<b>-</b>	<b>-</b>	<b>15.090</b>

##### 3. Temettü gelirlerine ilişkin açıklamalar

Bulunmamaktadır (31 Aralık 2017: Bulunmamaktadır).

##### 4. Ticari kar/zarara ilişkin açıklamalar (Net)

	Cari Dönem
<b>Kar</b>	<b>6.994.053</b>
Sermaye Piyasası İşlemleri Karı	113.186
Türev Finansal İşlemlerden Kar (*)	3.596.773
Kambiyo İşlemlerinden Kar	3.284.094
<b>Zarar (-)</b>	<b>7.177.545</b>
Sermaye Piyasası İşlemleri Zararı	112.023
Türev Finansal İşlemlerden Zarar (*)	3.251.029
Kambiyo İşlemlerinden Zarar	3.814.493
<b>Ticari Kar / (Zarar), net</b>	<b>(183.492)</b>
	<b>Önceki Dönem</b>
<b>Kar</b>	<b>2.438.577</b>
Sermaye Piyasası İşlemleri Karı	79.121
Türev Finansal İşlemlerden Kar (*)	1.230.260
Kambiyo İşlemlerinden Kar	1.129.196
<b>Zarar (-)</b>	<b>2.500.179</b>
Sermaye Piyasası İşlemleri Zararı	63.885
Türev Finansal İşlemlerden Zarar (*)	1.097.044
Kambiyo İşlemlerinden Zarar	1.339.250
<b>Ticari Kar / (Zarar), net</b>	<b>(61.602)</b>

(\*) Türev finansal işlemlere ilişkin kur değişimlerinden kaynaklanan net kar tutarı 535.873 TL (31 Aralık 2017: 213.760 TL)'dir.



## DEUTSCHE BANK ANONİM ŞİRKETİ

### 31 ARALIK 2018 TARİHİ İTİBARIYLA HAZIRLANAN FİNANSAL TABLOLARA İLİŞKİN AÇIKLAMA VE DİPNOTLAR

(Tutarlar aksi belirtilmedikçe Bin Türk Lirası ("TL") olarak ifade edilmiştir.)

#### FİNANSAL TABLOLARA İLİŞKİN AÇIKLAMA VE DİPNOTLAR (devamı)

##### 5. Diğer faaliyet gelirlerine ilişkin açıklamalar

Banka'nın cari dönemde gelir tablosunda diğer faaliyet gelirlerinin tutarı 18.571 TL (31 Aralık 2017: 9.502 TL)'dir.

	Cari Dönem
<b>Diğer Faaliyet Gelirleri</b>	
Hizmet gelirleri – YP	11.060
Hizmet gelirleri - TP	3.572
Karşılık iptal geliri	3.097
Diğer	842
<b>Toplam</b>	<b>18.571</b>
	Önceki Dönem
<b>Diğer Faaliyet Gelirleri</b>	
Hizmet gelirleri – YP	3.358
Hizmet gelirleri - TP	3.811
Karşılık iptal geliri	878
Diğer	1.455
<b>Toplam</b>	<b>9.502</b>

##### 6. Banka'nın kredi ve diğer alacaklarına ilişkin karşılık giderleri

	Cari Dönem
Beklenen Kredi Zararı Karşılıkları	862
12 Aylık Beklenen Zarar Karşılığı (Birinci Aşama)	862
Kredi Riskinde Önemli Artış (İkinci Aşama)	-
Temerrüt (Üçüncü Aşama)	-
Menkul Değerler Değer Düşüş Karşılıkları	-
Gerçeğe Uygun Değer Farkı Kâr veya Zarara Yansıtılan FV Varlıklar	-
İştirakler, Bağlı Ortaklıklar ve Birlikte Kontrol Edilen Ortaklıklar Değer	-
İştirakler	-
Bağlı Ortaklıklar	-
Birlikte Kontrol Edilen Ortaklıklar	-
Diğer	-
<b>Toplam</b>	<b>862</b>
	Önceki Dönem
Kredi ve Diğer Alacaklara İlişkin Özel Karşılıklar	-
III. Grup Kredi ve Alacaklardan	-
IV. Grup Kredi ve Alacaklardan	-
V. Grup Kredi ve Alacaklardan	-
Genel Karşılık Giderleri	-
Muhtemel Riskler İçin Ayrılan Serbest Karşılık Giderleri	-
Döviz Endeksli Krediler Kur Farkı Giderleri	-
Menkul Değerler Değer Düşüklüğü Giderleri	53
Gerçeğe Uygun Değer Farkı Kâr veya Zarara Yansıtılan FV	53
Satılmaya Hazır Finansal Varlıklar	-
Değer Düşüş Karşılığı Giderleri	-
İştirakler	-
Bağlı Ortaklıklar	-
Birlikte Kontrol Edilen Ortaklıklar	-
Vadeye Kadar Elde Tutulacak Yatırımlar	-
Diğer	-
<b>Toplam</b>	<b>53</b>

## DEUTSCHE BANK ANONİM ŞİRKETİ

### 31 ARALIK 2018 TARİHİ İTİBARIYLA HAZIRLANAN FİNANSAL TABLOLARA İLİŞKİN AÇIKLAMA VE DİPNOTLAR

(Tutarlar aksi belirtilmedikçe Bin Türk Lirası ("TL") olarak ifade edilmiştir.)

#### FİNANSAL TABLOLARA İLİŞKİN AÇIKLAMA VE DİPNOTLAR (devamı)

##### 7. Diğer faaliyet giderlerine ilişkin bilgiler

	Cari Dönem
Personel Giderleri (**)	54.615
Kıdem Tazminatı Karşılığı	-
Banka Sosyal Yardım Sandığı Varlık Açıkları Karşılığı	-
Maddi Duran Varlık Değer Düşüş Giderleri	-
Maddi Duran Varlık Amortisman Giderleri	1.461
Maddi Olmayan Duran Varlık Değer Düşüş Giderleri	-
Şerefiye Değer Düşüş Gideri	-
Maddi Olmayan Duran Varlık Amortisman Giderleri	2.269
Özkaynak Yöntemi Uygulanan Ortaklık Payları Değer Düşüş Gideri	-
Elden Çıkarılacak Kıymetler Değer Düşüş Giderleri	-
Elden Çıkarılacak Kıymetler Amortisman Giderleri	-
Satış Amaçlı Elde Tutulan Duran Varlıklar Değer Düşüş Giderleri	-
Diğer İşletme Giderleri	61.744
Faaliyet Kiralama Giderleri	6.639
Bakım ve Onarım Giderleri	1.245
Reklam ve İlan Giderleri	-
Diğer Giderler(*)	53.860
Aktiflerin Satışından Doğan Zararlar	-
Diğer	8.269
<b>Toplam</b>	<b>128.358</b>

	Önceki Dönem
Personel Giderleri	53.389
Kıdem Tazminatı Karşılığı	-
Banka Sosyal Yardım Sandığı Varlık Açıkları Karşılığı	-
Maddi Duran Varlık Değer Düşüş Giderleri	-
Maddi Duran Varlık Amortisman Giderleri	1.021
Maddi Olmayan Duran Varlık Değer Düşüş Giderleri	-
Şerefiye Değer Düşüş Gideri	-
Maddi Olmayan Duran Varlık Amortisman Giderleri	5.600
Özkaynak Yöntemi Uygulanan Ortaklık Payları Değer Düşüş Gideri	-
Elden Çıkarılacak Kıymetler Değer Düşüş Giderleri	-
Elden Çıkarılacak Kıymetler Amortisman Giderleri	-
Satış Amaçlı Elde Tutulan Duran Varlıklar Değer Düşüş Giderleri	-
Diğer İşletme Giderleri	47.577
Faaliyet Kiralama Giderleri	5.759
Bakım ve Onarım Giderleri	1.066
Reklam ve İlan Giderleri	-
Diğer Giderler(*)	40.752
Aktiflerin Satışından Doğan Zararlar	-
Diğer	8.120
<b>Toplam</b>	<b>115.707</b>

(\*) Diğer giderler kalemi içerisinde, 7.689 TL (31 Aralık 2017: 7.129 TL) tutarında haberleşme giderleri, 2.747 TL (31 Aralık 2017: 2.549 TL) tutarında dışarıdan alınan fayda ve hizmet giderleri, 15.007 TL (31 Aralık 2017: 5.311 TL) tutarında bilgi sistemleri ve teknoloji giderleri ve 7.951 TL (31 Aralık 2017: 7.069 TL) tutarında Deutsche Bank Grubu yönetim servisi giderleri ve 8.269 TL (31 Aralık 2017: 20.868 TL) diğer giderler bulunmaktadır.

(\*\*) Gelir tablosunda "Diğer Faaliyet Giderleri" içinde olmayan, ayrı bir kalem olarak yer alan "Personel Giderleri" de bu tabloda yer almaktadır.

## DEUTSCHE BANK ANONİM ŞİRKETİ

### 31 ARALIK 2018 TARİHİ İTİBARIYLA HAZIRLANAN FİNANSAL TABLOLARA İLİŞKİN AÇIKLAMA VE DİPNOTLAR

(Tutarlar aksi belirtilmedikçe Bin Türk Lirası ("TL") olarak ifade edilmiştir.)

#### FİNANSAL TABLOLARA İLİŞKİN AÇIKLAMA VE DİPNOTLAR (devamı)

8. **Sürdürülen faaliyetler ile durdurulan faaliyetler vergi öncesi kar/zararına ilişkin açıklama**  
31 Aralık 2018 tarihinde sona eren hesap döneminde 156.562 TL tutarında vergi öncesi karı (31 Aralık 2017: 69.894 TL kar) bulunmaktadır.
9. **Sürdürülen faaliyetler ile durdurulan faaliyetler vergi karşılığına ilişkin açıklama**
- 9.a **Sürdürülen faaliyetler ile durdurulan faaliyetler hesaplanan cari vergi geliri ya da gideri ile ertelenmiş vergi geliri ya da giderine ilişkin açıklamalar**  
Banka'nın 31 Aralık 2018 tarihinde sona eren hesap döneminde ertelenmiş vergi geliri 1.612 TL (31 Aralık 2017: 1.285 TL) ve cari vergi gideri ise 35.684 TL'dir (31 Aralık 2017: 15.136 TL).
- 9.b **Sürdürülen faaliyetler ile durdurulan faaliyetler geçici farkların oluşmasından veya kapanmasından kaynaklanan ertelenmiş vergi geliri ya da gideri**  
Banka'nın 31 Aralık 2018 tarihinde sona eren hesap döneminde gelir tablosuna yansıtılan 1.612 TL (31 Aralık 2017: 1.285 TL) tutarındaki ertelenmiş vergi geliri, uygulanan muhasebe politikaları ve değerlendirme esasları ile vergi mevzuatı arasındaki zamanlama farkları üzerinden hesaplanan geçici farklardan oluşmaktadır.
- 9.c **Sürdürülen faaliyetler ile durdurulan faaliyetler geçici fark, mali zarar ve vergi indirim ve istisnaları itibarıyla gelir tablosuna yansıtılan ertelenmiş vergi gelir gideri**  
31 Aralık 2018 tarihinde sona eren hesap döneminde Banka'nın gelir tablosuna yansıtılan ertelenmiş vergi geliri tutarının tamamı geçici farklardan oluşmaktadır. Banka'nın birikmiş mali zararı bulunmamaktadır.
10. **Sürdürülen faaliyetler ile durdurulan faaliyetler vergi sonrası faaliyet kar/zararına ilişkin açıklama**  
31 Aralık 2018 tarihinde sona eren hesap döneminde, Banka'nın vergi sonrası faaliyet karı 122.490 TL tutarında gerçekleşmiştir (31 Aralık 2016: 56.043 TL).

## DEUTSCHE BANK ANONİM ŞİRKETİ

### 31 ARALIK 2018 TARİHİ İTİBARIYLA HAZIRLANAN FİNANSAL TABLOLARA İLİŞKİN AÇIKLAMA VE DİPNOTLAR

(Tutarlar aksi belirtilmedikçe Bin Türk Lirası ("TL") olarak ifade edilmiştir.)

#### FİNANSAL TABLOLARA İLİŞKİN AÇIKLAMA VE DİPNOTLAR (devamı)

##### 11. Net dönem kar ve zararına ilişkin açıklamalar

##### 11.1 Olağan bankacılık işlemlerinden kaynaklanan gelir ve gider kalemlerinin niteliği, boyutu ve tekrarlanma oranının açıklanması Banka'nın dönem içindeki performansının anlaşılması için gerekli ise, bu kalemlerin niteliği ve tutarı

Banka'nın uygulamada ağırlık verdiği konular, bankalararası para piyasasında faaliyet göstermek, menkul kıymet alım satımı, dövizli işlemler, takas ve saklama hizmeti vermek ve ticari faaliyetlerle ilgili nakdi kredi ve teminat karşılığı gayrinakdi kredi kullandırmaktır. Buna istinaden, net faiz geliri, sermaye piyasası işlem karları, kambiyo karları ve saklama hizmetlerinden alınan komisyon gelirleri Banka gelir tablosunda önemli yer tutmaktadır.

	Cari Dönem
Net Faiz Geliri	403.224
Sermaye Piyasası İşlemleri Karları, Net	1.163
Türev Finansal İşlemlerden Kar, Net	345.744
Kambiyo İşlemleri Karı/(Zararı), Net	(530.399)
Saklama Hizmeti Komisyonları	40.464
Aracılık Edilen Hizmet Komisyonları	22.584
Gayrinakdi Kredilerden Alınan Komisyonlar	2.806
Diğer Komisyonlar Gelirleri	1.999

	Önceki Dönem
Net Faiz Geliri	194.042
Sermaye Piyasası İşlemleri Karları, Net	15.236
Türev Finansal İşlemlerden Kar, Net	133.216
Kambiyo İşlemleri Karı/(Zararı), Net	(210.054)
Saklama Hizmeti Komisyonları	34.459
Aracılık Edilen Hizmet Komisyonları	23.705
Gayrinakdi Kredilerden Alınan Komisyonlar	2.457
Diğer Komisyonlar Gelirleri	1.295

## DEUTSCHE BANK ANONİM ŞİRKETİ

### 31 ARALIK 2018 TARİHİ İTİBARIYLA HAZIRLANAN FİNANSAL TABLOLARA İLİŞKİN AÇIKLAMA VE DİPNOTLAR

(Tutarlar aksi belirtilmedikçe Bin Türk Lirası ("TL") olarak ifade edilmiştir.)

#### FİNANSAL TABLOLARA İLİŞKİN AÇIKLAMA VE DİPNOTLAR (devamı)

- 11.2** Finansal tablo kalemlerine ilişkin olarak yapılan bir tahmindeki değişikliğin kar/zarara etkisi, daha sonraki dönemleri de etkilemesi olasılığı varsa, o dönemleri de kapsayacak şekilde belirtilir

Finansal tablo kalemlerine ilişkin olarak yapılan tahminlerde herhangi bir değişiklik bulunmamaktadır.

- 12.** Gelir tablosunda yer alan diğer kalemlerin, gelir tablosu toplamının %10'unu aşması halinde kalemlerin en az %20'sini oluşturan alt hesaplar

Diğer alınan ücret ve komisyon gelirleri:

	Cari Dönem	
	TP	YP
Saklama Hizmeti Komisyonları	40.464	-
Aracılık Edilen Hizmet Komisyonları	-	22.584
Diğer Komisyon ve Ücretler	1.374	625
<b>Toplam</b>	<b>41.838</b>	<b>23.209</b>

	Önceki Dönem	
	TP	YP
Saklama Hizmeti Komisyonları	34.459	-
Aracılık Edilen Hizmet Komisyonları	-	23.705
Diğer Komisyon ve Ücretler	1.123	172
<b>Toplam</b>	<b>35.582</b>	<b>23.877</b>

Diğer verilen ücret ve komisyon giderleri:

	Cari Dönem	
	TP	YP
Saklama Hizmeti Komisyonları	11.134	-
Ödenen Aracılık Komisyon ve Ücretleri	-	2.591
Muhabirlere Verilen Komisyonlar	-	922
Diğer Komisyon ve Ücretler	887	4.840
<b>Toplam</b>	<b>12.021</b>	<b>8.353</b>

	Önceki Dönem	
	TP	YP
Saklama Hizmeti Komisyonları	10.034	-
Ödenen Aracılık Komisyon ve Ücretleri	-	1.972
Muhabirlere Verilen Komisyonlar	-	723
Diğer Komisyon ve Ücretler	1.423	4.052
<b>Toplam</b>	<b>11.457</b>	<b>6.747</b>

## DEUTSCHE BANK ANONİM ŞİRKETİ

### 31 ARALIK 2018 TARİHİ İTİBARIYLA HAZIRLANAN FİNANSAL TABLOLARA İLİŞKİN AÇIKLAMA VE DİPNOTLAR

(Tutarlar aksi belirtilmedikçe Bin Türk Lirası ("TL") olarak ifade edilmiştir.)

#### FİNANSAL TABLOLARA İLİŞKİN AÇIKLAMA VE DİPNOTLAR (devamı)

##### V. Özkaynak Değişim Tablosuna İlişkin Açıklama ve Dipnotlar

##### 1. Gerçeğe uygun değer farkı diğer kapsamlı gelire yansıtılan yatırımların yeniden değerlendirilmesinden sonra meydana gelen artışlara ilişkin bilgiler

Bulunmamaktadır (31 Aralık 2017: Bulunmamaktadır).

##### 2. Nakit akış riskinden korunma kalemlerinde meydana gelen artışlara ilişkin bilgiler

Bulunmamaktadır (31 Aralık 2017: Bulunmamaktadır).

##### 3. Kur farklarının dönem başı ve dönem sonundaki tutarlarına ilişkin mutabakat

Bulunmamaktadır (31 Aralık 2017: Bulunmamaktadır).

##### 4. Gerçeğe uygun değer farkı diğer kapsamlı gelire yansıtılan finansal varlıkların yeniden değerlendirilmesinden sonra meydana gelen azalışlara ilişkin bilgiler

Bulunmamaktadır (31 Aralık 2017: Bulunmamaktadır).

##### 5. Kar dağıtımına ilişkin bilgiler

Banka'nın 31 Mart 2018 tarihinde yapılan Olağan Genel Kurul toplantısında, 31 Aralık 2017 tarihinde sona eren yıla ait 56.043 TL tutarındaki net kardan, BDDK'nın 28 Mart 2018 tarihli izni doğrultusunda 50.393 TL'sinin ortaklara kar payı olarak dağıtılmasına, 4.365 TL'sinin yasal yedek olarak ayrılmasına ve ertelenmiş vergi gelirinden kaynaklanan 1.285 TL'sinin olağanüstü yedeklere aktarılmasına karar verilmiştir. İlgili temettü ödemesi ortaklara 30 Nisan 2018 tarihinde yapılmıştır.



# DEUTSCHE BANK ANONİM ŞİRKETİ

## 31 ARALIK 2018 TARİHİ İTİBARIYLA HAZIRLANAN FİNANSAL TABLOLARA İLİŞKİN AÇIKLAMA VE DİPNOTLAR

(Tutarlar aksi belirtilmedikçe Bin Türk Lirası ("TL") olarak ifade edilmiştir.)

### FİNANSAL TABLOLARA İLİŞKİN AÇIKLAMA VE DİPNOTLAR (devamı)

#### VI. Nakit Akış Tablosuna İlişkin Açıklama ve Dipnotlar

##### 1. Nakit Akış Tablosunda yer alan diğer kalemleri ve döviz kurundaki değişimin nakit ve nakde eşdeğer varlıklar üzerindeki etkisi kalemine ilişkin açıklamalar

Nakit akım tablosunun "Bankacılık Faaliyet Konusu Aktif ve Pasiflerdeki Değişim Öncesi Faaliyet Karı - Diğer" rakamı, net ticari kar/zarar ile diğer faaliyet gelir/giderlerini kapsamaktadır. "Bankacılık Faaliyetleri Konusu Aktif ve Pasiflerdeki Değişim - Diğer borçlarda net artış (azalış)" tutarı ise, pasif kalemler altında izlenen muhtelif borçlar, diğer yabancı kaynaklar ile para piyasalarına borçlar bakiyelerinden oluşmaktadır. Döviz kurundaki değişimin nakit ve nakde eşdeğer varlıklar üzerindeki etkisi 31 Aralık 2018 tarihi itibarıyla yaklaşık 1.791 TL artış (31 Aralık 2017: 56.465 TL artış) olarak gerçekleşmiştir. Döviz kurundaki değişim hesaplanırken bilanço tarihleri itibarıyla son beş iş günü döviz kurları ortalamaları dikkate alınmıştır.

##### 2. Dönem başındaki nakit ve nakde eşdeğer varlıklara ilişkin bilgiler

31 Aralık 2018 ve 31 Aralık 2017 tarihleri itibarıyla, nakit değerler kasa ve efektif deposu bakiyelerini, nakde eşdeğer varlıklar TC Merkez Bankası hesapları, orijinal vadesi üç aydan kısa olan banka mevduatları ve bankalararası para piyasasından alacakları kapsamaktadır.

	1 Ocak 2018	1 Ocak 2017
Nakit	1.757	2.024
Nakde Eşdeğer Varlıklar	416.484	499.901
T.C. Merkez Bankası	84.603	107.538
Bankalar ve Diğer Mali Kuruluşlar (3 aydan kısa vadeli)	331.881	392.363
<b>Toplam</b>	<b>418.241</b>	<b>501.925</b>

##### 3. Dönem sonundaki nakit ve nakde eşdeğer varlıklara ilişkin bilgiler

	31 Aralık 2018	31 Aralık 2017
Nakit	3.974	1.757
Nakde Eşdeğer Varlıklar	783.771	416.484
T.C. Merkez Bankası	99.113	84.603
Bankalar ve Diğer Mali Kuruluşlar (3 aydan kısa vadeli)	684.658	331.881
<b>Toplam</b>	<b>787.745</b>	<b>418.241</b>

##### 4. Banka'nın yasal sınırlamalar veya diğer nedenlerle bankanın ya da diğer ortaklıkların serbest kullanımında olmayan nakit ve nakde eşdeğer varlık mevcuduna ilişkin olarak, önemlilik ilkesi dikkate alınmak suretiyle yönetimin konuya ilişkin açıklaması

Banka'nın elinde bulunan ancak, yasal sınırlamalar veya diğer nedenlerle Banka'nın ya da diğer ortaklıkların serbest kullanımında olmayan nakit ve nakde eşdeğer varlık bulunmamaktadır (31 Aralık 2017: Bulunmamaktadır).

Birinci fıkrada belirtilen bilgilere ilave olarak açıklanması gereken herhangi bir hususu bulunmamaktadır.

# DEUTSCHE BANK ANONİM ŞİRKETİ

## 31 ARALIK 2018 TARİHİ İTİBARIYLA HAZIRLANAN FİNANSAL TABLOLARA İLİŞKİN AÇIKLAMA VE DİPNOTLAR

(Tutarlar aksi belirtilmedikçe Bin Türk Lirası ("TL") olarak ifade edilmiştir.)

### FİNANSAL TABLOLARA İLİŞKİN AÇIKLAMA VE DİPNOTLAR (devamı)

#### VII. Banka'nın dahil olduğu risk grubu ile ilgili açıklamalar

##### 1. Banka'nın dahil olduğu risk grubuna ilişkin işlemlerin hacmi, dönem sonunda sonuçlanmamış kredi ve mevduat işlemleri ile döneme ilişkin gelir ve giderler

###### 1.1 Cari dönem

Bankanın Dahil Olduğu Risk Grubu	İştirak ve Bağlı Ortaklıklar		Bankanın Doğrudan ve Dolaylı Ortakları		Risk Grubuna Dahil Olan Gerçek ve Tüzel Kişiler	
	Nakdi	G.Nakdi	Nakdi	G.Nakdi	Nakdi	G.Nakdi
Krediler						
Dönem Başı Bakiyesi	-	-	69.763	103.055	973	-
Dönem Sonu Bakiyesi	-	-	61.342	94.184	742	-
Alınan Krediler						
Dönem Başı Bakiyesi	-	-	1.492.184	-	-	-
Dönem Sonu Bakiyesi	-	-	1.004.275	-	-	-
Alınan Faiz ve Komisyon Gelirleri	-	-	27.549	1.162	-	216
Ödenen Faiz ve Komisyon Giderleri	-	-	8.839	-	4.691	-

###### 1.2 Önceki dönem

Bankanın Dahil Olduğu Risk Grubu	İştirak ve Bağlı Ortaklıklar		Bankanın Doğrudan ve Dolaylı Ortakları		Risk Grubuna Dahil Olan Gerçek ve Tüzel Kişiler	
	Nakdi	G.Nakdi	Nakdi	G.Nakdi	Nakdi	G.Nakdi
Krediler ve Diğer Alacaklar						
Dönem Başı Bakiyesi	-	-	221.089	109.879	1.043	-
Dönem Sonu Bakiyesi	-	-	69.763	103.055	973	-
Alınan Krediler						
Dönem Başı Bakiyesi	-	-	923.179	-	-	-
Dönem Sonu Bakiyesi	-	-	1.492.184	-	-	-
Alınan Faiz ve Komisyon Gelirleri	-	-	26.135	933	-	-
Ödenen Faiz ve Komisyon Giderleri	-	-	8.500	-	3.070	-

**DEUTSCHE BANK ANONİM ŞİRKETİ****31 ARALIK 2018 TARİHİ İTİBARIYLA HAZIRLANAN  
FİNANSAL TABLOLARA İLİŞKİN AÇIKLAMA VE DİPNOTLAR**

(Tutarlar aksi belirtilmedikçe Bin Türk Lirası ("TL") olarak ifade edilmiştir.)

**FİNANSAL TABLOLARA İLİŞKİN AÇIKLAMA VE DİPNOTLAR (devamı)****1.3 Banka'nın dahil olduğu risk grubuna ait mevduata ilişkin bilgiler**

Bankanın Dahil Olduğu Risk Grubu	İştirak ve Bağlı Ortaklıklar	Bankanın Doğrudan ve Dolaylı Ortakları	Risk Grubuna Dahil Olan Gerçek ve Tüzel Kişiler
	Cari dönem	Cari dönem	Cari dönem
Mevduat			
Dönem Başı Bakiyesi	-	114.220	29.678
Dönem Sonu Bakiyesi	-	68.976	35.881
Mevduat Faiz Gideri	-	277	4.691

Bankanın Dahil Olduğu Risk Grubu	İştirak ve Bağlı Ortaklıklar	Bankanın Doğrudan ve Dolaylı Ortakları	Risk Grubuna Dahil Olan Gerçek ve Tüzel Kişiler
	Önceki dönem	Önceki dönem	Önceki dönem
Mevduat			
Dönem Başı Bakiyesi	-	98.705	34.954
Dönem Sonu Bakiyesi	-	114.220	29.678
Mevduat Faiz Gideri	-	239	3.070

**1.4 Banka'nın, dahil olduğu risk grubu ile yaptığı vadeli işlemler ile opsiyon sözleşmeleri ile benzeri diğer sözleşmelere ilişkin bilgiler**

Bankanın Dahil Olduğu Risk Grubu	İştirak ve Bağlı Ortaklıklar	Bankanın Doğrudan ve Dolaylı Ortakları	Risk Grubuna Dahil Olan Gerçek ve Tüzel Kişiler
	Cari dönem	Cari dönem	Cari dönem
Gerçeğe Uygun Değer Farkı Kar/Zarara Yansıtılan İşlemler			
Dönem Başı	-	2.108.984	-
Dönem Sonu	-	784.552	-
Toplam Kar / (Zarar)	-	(583.711)	305
Riskten Korunma Amaçlı İşlemler			
Dönem Başı	-	-	-
Dönem Sonu	-	-	-
Toplam Kar / (Zarar)	-	-	-

Bankanın Dahil Olduğu Risk Grubu	İştirak ve Bağlı Ortaklıklar	Bankanın Doğrudan ve Dolaylı Ortakları	Risk Grubuna Dahil Olan Gerçek ve Tüzel Kişiler
	Önceki dönem	Önceki dönem	Önceki dönem
Gerçeğe Uygun Değer Farkı Kar/Zarara Yansıtılan İşlemler			
Dönem Başı	-	523.756	-
Dönem Sonu	-	2.108.984	-
Toplam Kar / (Zarar)	-	143.661	39
Riskten Korunma Amaçlı İşlemler			
Dönem Başı	-	-	-
Dönem Sonu	-	-	-
Toplam Kar / (Zarar)	-	-	-

## DEUTSCHE BANK ANONİM ŞİRKETİ

### 31 ARALIK 2018 TARİHİ İTİBARIYLA HAZIRLANAN FİNANSAL TABLOLARA İLİŞKİN AÇIKLAMA VE DİPNOTLAR

(Tutarlar aksi belirtilmedikçe Bin Türk Lirası ("TL") olarak ifade edilmiştir.)

#### FİNANSAL TABLOLARA İLİŞKİN AÇIKLAMA VE DİPNOTLAR (devamı)

##### 2. Banka'nın dahil olduğu risk grubuna ilişkin bilgiler

##### 2.1 Taraflar arasında bir ilişki olup olmadığına bakılmaksızın bankanın dahil olduğu risk grubunda yer alan ve Banka'nın kontrolündeki kuruluşlarla ilişkileri

Banka, bankacılık işlemleri esnasında grup şirketleriyle normal banka müşteri ilişkisi ve piyasa koşullarına göre Bankalar Kanunu'nun öngördüğü sınırlamalara uygun olarak çeşitli işlemler yapmaktadır.

##### 2.2 İlişkinin yapısının yanında, yapılan işlemin türünü, tutarını ve toplam işlem hacmine olan oranını, başlıca kalemlerin tutarını ve tüm kalemlere olan oranı, fiyatlandırma politikası ve diğer unsurları

Cari Dönem		
	Finansal Tablolarda Yer Alan Büyükliklere Göre %	Tutar
Bankalar	3%	23.014
Krediler ve Diğer Alacaklar	3%	39.070
Gayrinakdi Krediler	31%	94.184
Mevduat	11%	104.857
Kredilerden Alınan Faizler	2%	4.966
Mevduata Verilen Faizler	25%	4.968
Kullanılan Kredilere Ödenen Faizler	100%	3.223
Alınan Krediler	100%	1.004.275
Alınan Ücret ve Komisyonlar	35%	23.962
Verilen Komisyonlar	26%	5.339
Diğer Faaliyet Gelirleri	61%	11.398
Diğer Faaliyet Giderleri	28%	20.310
Türev Finansal Araçlar	72%	784.552

Önceki Dönem		
	Finansal Tablolarda Yer Alan Büyükliklere Göre %	Tutar
Bankalar	13%	42.637
Krediler ve Diğer Alacaklar	2%	28.099
Gayrinakdi Krediler	30%	103.055
Mevduat	15%	143.899
Kredilerden Alınan Faizler	2%	2.429
Mevduata Verilen Faizler	22%	3.309
Kullanılan Kredilere Ödenen Faizler	100%	3.909
Alınan Krediler	100%	1.492.184
Alınan Ücret ve Komisyonlar	40%	24.639
Verilen Komisyonlar	24%	4.351
Diğer Faaliyet Gelirleri	59%	5.591
Diğer Faaliyet Giderleri	9%	10.233
Türev Finansal Araçlar	40%	2.108.984

Banka'nın dahil olduğu risk grubuyla yapılan işlemler piyasa fiyatları, piyasa fiyatlarının bulunmadığı durumlarda ise maliyet artı yöntemi ile belirlenen fiyatlar ile gerçekleştirilmektedir. Ayrı açıklama yapılmasının zorunlu olduğu durumlar dışında, benzer yapıda olup toplamı tek bir kalem olarak gösterilen herhangi bir bakiye bulunmamaktadır.

## DEUTSCHE BANK ANONİM ŞİRKETİ

### 31 ARALIK 2018 TARİHİ İTİBARIYLA HAZIRLANAN FİNANSAL TABLOLARA İLİŞKİN AÇIKLAMA VE DİPNOTLAR

(Tutarlar aksi belirtilmedikçe Bin Türk Lirası ("TL") olarak ifade edilmiştir.)

#### FİNANSAL TABLOLARA İLİŞKİN AÇIKLAMA VE DİPNOTLAR (devamı)

##### 2.3 Özsermaye yöntemine göre muhasebeleştirilen işlemler

Banka'nın özsermaye yöntemine göre muhasebeleştirilen işlemi bulunmamaktadır.

##### 2.4 Gayrimenkul ve diğer varlıkların alım-satımı, hizmet alımı-satımı, acente sözleşmeleri, finansal kiralama sözleşmeleri, araştırma ve geliştirme sonucu elde edilen bilgilerin aktarımı, lisans anlaşmaları, finansman (krediler ve nakit veya ayni sermaye destekleri dahil), garantiler ve teminatlar ile yönetim sözleşmeleri vb. işlemler

31 Aralık 2018 tarihi itibarıyla Banka'nın dahil olduğu risk grubuyla gayrimenkul ve diğer varlıkların alım-satımı işlemleri, acente sözleşmesi, finansal kiralama sözleşmesi, araştırma ve geliştirme sonucu elde edilen bilgilerin aktarımı ve lisans anlaşmaları bulunmamaktadır.

Banka, Deutsche Bank Grubu şirketlerinden bilgi işlem ve yazılım konusunda hizmet almaktadır.

Deutsche Bank AG ile imzalanan hizmet anlaşmaları kapsamında, Banka satış elemanlarının diğer grup bankalarının gerçekleştirdiği işlemlerde verdikleri aracılık hizmetleri ile ilgili olarak transfer fiyatlaması anlaşmalarında belirlenen yöntemler üzerinden hizmet geliri elde etmektedir.

Deutsche Bank AG ile imzalanan ve 2004 yılı Ocak ayından tarihinden itibaren geçerli olan anlaşmaya göre Banka, Deutsche Bank AG üst düzey yöneticilerinin Banka'ya sağladığı global ve bölgesel yönetim, liderlik ve koordinasyon faaliyetleri karşılığında Deutsche Bank AG'ye hizmet bedeli ödemekte, söz konusu hizmetleri Banka personeli tarafından sağladığı sürece de hizmet bedeli almaktadır.

Tasfiye Halinde Bebek Danışmanlık A.Ş. ile 2015 yılında revize edilerek imzalanan anlaşmaya göre Tasfiye Halinde Bebek Danışmanlık A.Ş. Banka'nın kendisine sağladığı operasyonel servisler için ücret ödemektedir. Tasfiye Halinde Bebek Danışmanlık A.Ş.'nin tasfiye süreci 28 Haziran 2018 tarihindeki Genel Kurulunda tasfiyeyi sonlandırma kararı alınmış olup, ilgili tarih itibarıyla verilen hizmet sona ermiştir.

Deutsche Bank AG ile imzalanan ve 2005 yılı Ocak ayından tarihinden itibaren geçerli olan anlaşmaya göre Deutsche Bank AG, Banka'ya finansal sektör nakit yönetim ürünleri ile ilgili verilen servis ve hizmetler için ücret ödemektedir.

Deutsche Securities Menkul Değerler A.Ş., Banka'nın kendisine sağladığı destek hizmetlerinden faydalanmakta olduğundan, kullanmış olduğu servis ve hizmetler karşılığını Banka'ya servis ücreti ödemektedir.

##### 2.5 Üst Yönetime sağlanan faydalarla ilgili olarak

Banka üst düzey yöneticilerine cari dönemde 24.461 TL (31 Aralık 2017: 16.281 TL) tutarında ödeme yapılmıştır.

#### VIII. Banka'nın yurtiçi, yurtdışı, kıyı bankacılığı bölgelerindeki şubeleri ile yurtdışı temsilciliklerine ilişkin açıklamalar

Banka'nın yurtiçi ve yurtdışı şube ve temsilciliği bulunmamaktadır.

#### XI. Bilanço Sonrası Hususlar

##### 1. Bilanço sonrası hususlar ile ilgili henüz sonuçlandırılmamış işlemler ve bunların finansal tablolara etkisi

Bulunmamaktadır.

## DEUTSCHE BANK ANONİM ŞİRKETİ

### 31 ARALIK 2018 TARİHİ İTİBARIYLA HAZIRLANAN FİNANSAL TABLOLARA İLİŞKİN AÇIKLAMA VE DİPNOTLAR

(Tutarlar aksi belirtilmedikçe Bin Türk Lirası ("TL") olarak ifade edilmiştir.)

---

#### ALTINCI BÖLÜM

- I. **Banka'nın faaliyetlerine ilişkin diğer açıklamalar**  
Bulunmamaktadır.



## DEUTSCHE BANK ANONİM ŞİRKETİ

### 31 ARALIK 2018 TARİHİ İTİBARIYLA HAZIRLANAN FİNANSAL TABLOLARA İLİŞKİN AÇIKLAMA VE DİPNOTLAR

(Tutarlar aksi belirtilmedikçe Bin Türk Lirası ("TL") olarak ifade edilmiştir.)

#### YEDİNCİ BÖLÜM

#### BAĞIMSIZ DENETİM RAPORU

**I. Bağımsız denetim raporuna ilişkin olarak açıklanması gereken hususlar**

31 Aralık 2018 tarihi itibarıyla ve aynı tarihte sona eren hesap dönemine ait düzenlenen konsolide olmayan finansal tablolar KPMG Bağımsız Denetim ve Serbest Muhasebeci Mali Müşavirlik A.Ş. (A member firm of KPMG International Cooperative) tarafından bağımsız denetime tabi tutulmuş olup, 13 Mart 2019 tarihli bağımsız denetim raporu konsolide olmayan finansal tabloların önünde sunulmuştur.

**II. Bağımsız denetim tarafından hazırlanan açıklama ve dipnotlar**

Bulunmamaktadır.