



Polska

Komentarz makro-
ekonomiczny

Data

2 czerwca 2026 r.

Arkadiusz Krześniak
Główny Ekonomista
(+48) 22 579 9105
arkadiusz.krzesniak@db.com

Polska: Komentarz tygodniowy

W UBIEGLYM TYGODNIU:

Sprzedaż detaliczna w kwietniu wzrosła w cenach stałych o 1,3% r/r i spadła o 0,8% m/m. Sezonowo skorygowana sprzedaż detaliczna w cenach stałych była o 2,7% wyższa r/r oraz o 2,8% niższa m/m. Sprzedaż detaliczna paliw w cenach stałych wzrosła o 25,6% r/r, sprzedaż detaliczna leków i kosmetyków wzrosła realnie o 9,1% r/r a sprzedaż w kategorii pozostałe wzrosła o 5,5% r/r. W cenach bieżących sprzedaż detaliczna wzrosła o 2,8% r/r.

Podaż pieniądza M3 wzrosła w kwietniu o 11,3% r/r i wzrosła o 1,0% m/m.

Stopa bezrobocia rejestrowanego w kwietniu br. spadła do 6,0% z 6,1% w marcu br.

Stopa bezrobocia według badania rynku pracy w I kw. br. wzrosła do 3,3% z 3,2% w I kw. 2025 r.

Według wstępnych danych GUS **inflacja** w maju wyniosła -0,3% m/m oraz 3,1% r/r po inflacji 3,2% w kwietniu. Ceny żywności w maju spadły o 1,0% m/m oraz wzrosły o 0,5% r/r, ceny energii elektrycznej, gazu i innych paliw były bez zmian m/m i wzrosły o 5,0% r/r a ceny paliw spadły o 0,1% m/m oraz były wyższe o 12,3% r/r. Jeśli nie będzie dodatkowych szoków cenowych w kolejnych kwartałach, inflacja średnioroczna w 2026 r. może wynieść 3,2%.

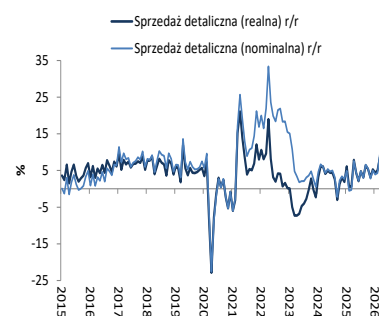
W BIEŻĄCYM TYGODNIU:

Indeks PMI w przemyśle za maj wyniósł 49,4 pkt. po 48,8 pkt. w kwietniu, pozostając nadal w strefie kontrakcji. W maju liczba nowych zamówień spadała w najwolniejszym tempie od sześciu miesięcy a produkcja wzrosła, m. in. z powodu zwiększenia zakupów surowców, komponentów i półproduktów przez przedsiębiorców. Inflacja kosztów produkcji oraz inflacja cen producenta nieco osłabła, ale wciąż pozostawała wysoka. Prognozy produkcji w horyzoncie 12-miesięcy były nadal optymistyczne.

PKB w I kw. 2026 r. wzrósł realnie o 0,6% kw/kw oraz zwiększył się o 3,5% r/r. W I kw. br. spożycie w sektorze gospodarstw domowych wzrosło realnie o 3,3% r/r a spożycie publiczne wzrosło o 6,0% r/r. Nakłady brutto na środki trwałe wzrosły realnie o 2,4% r/r a akumulacja brutto zwiększyła się o 2,7% r/r. W I kw. br. spożycie prywatne zwiększyło realny wzrost PKB o 2,0 pkt. proc., spożycie publiczne o 1,2 pkt. proc., nakłady brutto na środki trwałe o 0,3 pkt. proc. a eksport netto miał neutralną kontrybucję do PKB.

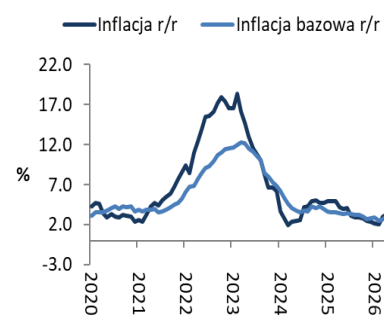
Dziś **RPP** kończy dwudniowe posiedzenie decyzyjne. Niższa od oczekiwań inflacja za maj oraz przedłużenie zawieszenia broni pomiędzy USA i Izraelem a Iranem będą argumentami za pozostawieniem stóp procentowych przez RPP bez zmian na tym posiedzeniu.

Wykres 1. Sprzedaż detaliczna (dynamika r/r)



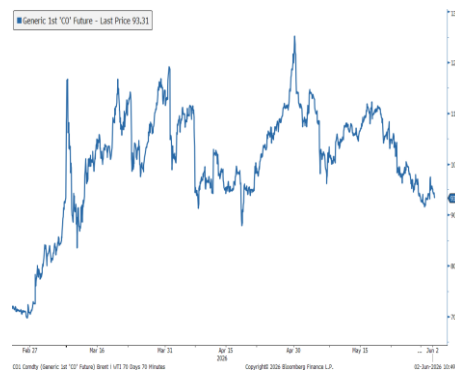
Źródło: GUS

Wykres 2. Inflacja i inflacja Bazowa (r/r)



Źródło: GUS, NBP

Wykres 3. Cena ropy naftowej Brent



Źródło: Bloomberg



GŁÓWNE WSKAŹNIKI W TYM TYGODNIU:

Data	godzina	wskaźnik/wydarzenie	prognoza DB	Aktualny	Konsensus
1-cze	9:30	PMI przemysł (maj)		49,4	48,5
1-cze	9:30	PKB (1 kw)	0,5% (3,4%)	0,6% (3,5%)	0,5% (3,4%)
2-cze		Decyzja RPP	3,75%		3,75%
3-cze	15:00	Konferencja prasowa prezesa NBP			
5-cze	14:00	Oficjalne aktywa rezerwowe (maj)			
5-cze	14:00	Opis dyskusji na posiedzeniu RPP			

Źródło: prognozy Deutsche Bank Polska S.A., Bloomberg Finance LP

Prognozy kursów walutowych oraz stóp procentowych

	EUR/PLN	USD/PLN	CHF/PLN	GBP/PLN	EUR/USD	Stopa referencyjna	WIBOR 3M*	WIBOR 6M*	EURIBOR 3M	Fed Funds (mid)	Inflacja (Polska)	Rentowność 10L obligacji skarbowych
(koniec okresu)												
cze-26	4.245	3.628	4.655	4.880	1.170	3.75	3.95	4.00	2.40	3.625	3.3	5.60
lip-26	4.255	3.637	4.650	4.910	1.170	3.75	4.02	4.08	2.45	3.625	3.2	5.50
sie-26	4.260	3.626	4.630	4.894	1.175	3.75	4.08	4.17	2.50	3.625	3.3	5.40
wrz-26	4.260	3.610	4.620	4.910	1.180	4.00	4.15	4.25	2.65	3.625	3.3	5.35
paź-26	4.260	3.595	4.605	4.889	1.185	4.00	4.20	4.33	2.65	3.625	3.5	5.32
lis-26	4.262	3.582	4.593	4.871	1.190	4.00	4.20	4.35	2.65	3.625	3.5	5.30
gru-26	4.265	3.584	4.586	4.874	1.190	4.00	4.20	4.40	2.65	3.625	3.6	5.30
sty-27	4.263	3.582	4.584	4.872	1.190	4.00	4.23	4.42	2.65	3.625	3.5	5.30
lut-27	4.260	3.574	4.581	4.871	1.192	4.00	4.24	4.43	2.65	3.625	3.7	5.30
mar-27	4.255	3.564	4.575	4.864	1.194	4.25	4.28	4.45	2.65	3.625	2.9	5.30
kwi-27	4.250	3.556	4.570	4.855	1.195	4.25	4.30	4.50	2.65	3.625	2.6	5.30
maj-27	4.250	3.556	4.570	4.855	1.195	4.25	4.40	4.60	2.65	3.625	3.2	5.30

* - według komunikatu opublikowanego przez UKNF oraz GPW Benchmark odejście od WIBOR dla obecnie istniejących kontraktów opartych na WIBOR ma nastąpić 1 stycznia 2037 r. Odejście od WIBOR dla nowych kontraktów ma nastąpić od początku 2027 r.

Uwaga: W związku z wejściem w życie Rozporządzenia Parlamentu Europejskiego i Rady (UE) 2016/1011 z dnia 8 czerwca 2016 r. w sprawie indeksów stosowanych jako wskaźniki referencyjne w instrumentach finansowych i umowach finansowych lub do pomiaru wyników funduszy inwestycyjnych i zmieniającego dyrektywy 2008/48/WE i 2014/17/UE oraz rozporządzenie (UE) nr 596/2014, sposób ustalania stawek WIBOR oraz ich wysokość może ulec zmianie.

Źródło: Deutsche Bank Polska S.A.



Załącznik 1

Wyłączenie odpowiedzialności

Dodatkowe informacje są dostępne na życzenie

Deutsche Bank Polska S.A. oświadcza, że dane zawarte w niniejszej publikacji mają charakter wyłącznie informacyjny, a przedstawiona w niej treść nie stanowi oferty w rozumieniu art. 66 ustawy z dnia 23 kwietnia 1964 roku Kodeks cywilny, zaproszenia do składania ofert ani rekomendacji do zawarcia transakcji. Niniejsza publikacja nie może być traktowana jako doradztwo ani też nie pełni jakichkolwiek funkcji doradztwa. Wszelkie informacje wykorzystane w niniejszej publikacji zostały pozyskane ze źródeł ogólnie dostępnych, uznanych powszechnie za rzetelne. Deutsche Bank Polska S.A. dołożył należytej staranności w celu zweryfikowania i zaktualizowania informacji zamieszczonych powyżej, jednak w żadnym przypadku nie ponosi odpowiedzialności za ich dokładność ani kompletność jak również za jakąkolwiek szkodę jaką Klient lub osoby trzecie mogą ponieść w wyniku decyzji podjętych w oparciu o informacje zawarte w niniejszej publikacji.

Transakcje lub produkty tu wymienione mogą nie być adekwatne dla wszystkich inwestorów. Przed podjęciem decyzji zawarcia transakcji lub nabycia produktu Klient powinien, nie opierając się wyłącznie na informacjach przekazanych w niniejszej publikacji, w sposób niezależny ocenić ryzyko ekonomiczne transakcji i czy jest w stanie je podjąć, jej charakter podatkowy, księgowy oraz prawne konsekwencje transakcji jak również potencjalne korzyści oraz straty z nią związane jak również ocenić charakterystykę rynku. Założenia, symulacje i opinie zawarte w niniejszej publikacji stanowią własny osąd Deutsche Bank Polska S.A./osób go sporządzających aktualny w dacie publikacji tego dokumentu, który może ulec zmianie bez konieczności publikowania tego faktu. Wszelkie prognozy są oparte na założeniach dotyczących warunków rynkowych i nie ma gwarancji, że którykolwiek z prognozowanych wyników może być osiągnięty. Historyczne wyniki nie gwarantują wyników w przyszłości. Deutsche Bank Polska S.A. oświadcza, że informacje zawarte powyżej w żadnym przypadku nie powinny być traktowane przez klienta jako rekomendacja ani doradztwo Deutsche Bank Polska S.A.

Niniejsza publikacja nie może być powielana ani dystrybuowana w jakikolwiek sposób, a w szczególności za pośrednictwem środków masowego przekazu, bez uprzedniej pisemnej zgody Deutsche Bank Polska S.A., al. Armii Ludowej 26, 00-609 Warszawa, zarejestrowany w Sądzie Rejonowym dla m. st. Warszawy, XII Wydział Gospodarczy KRS pod numerem 0000022493, NIP 676-01-07-416, REGON 350526107, kapitał zakładowy 2 496 849 384 zł (opłacony w całości).

Analyst Certification

Poglądy i opinie wyrażone w tym raporcie stanowią odzwierciedlenie własnego osądu niżej podpisanego analityka, który nie otrzymał, ani nie otrzyma jakiegokolwiek wynagrodzenia za umieszczenie konkretnej rekomendacji lub poglądu w tym raporcie.

Arkadiusz Krześniak