

TABELA KURSÓW WALUT GŁÓWNYCH
























Kraj	Waluta	Dewizy		Środek
		kupno	sprzedaz	
Australia	1 AUD 	2,5149	2,6704	2,5927
Czechy	1 CZK 	0,1705	0,1810	0,1758
Dania	1 DKK 	0,5509	0,5849	0,5679
Euro	1 Euro 	4,1175	4,3722	4,2449
Japonia	100 JPY 	2,2244	2,3620	2,2932
Kanada	1 CAD 	2,5338	2,6905	2,6122
Norwegia	1 NOK 	0,3724	0,3955	0,3839
USA	1 USD 	3,5735	3,7946	3,6841
Szwajcaria	1 CHF 	4,4747	4,7515	4,6131
Szwecja	1 SEK 	0,3768	0,4001	0,3884
Węgry	100 HUF 	1,1752	1,2479	1,2116
W.Brytania	1 GBP 	4,7599	5,0544	4,9071

TABELA KURSÓW WALUT EGZOTYCZNYCH

Kraj	Waluta	Dewizy		Środek
		kupno	sprzedaz	
CHINY	1 CNY 	0,5284	0,5610	0,5447
Hong Kong*	1 HKD 	0,4560	0,4842	0,4701
Izrael	1 ILS 	1,2170	1,2916	1,2543
Meksyk*	1 MXN 	0,2071	0,2198	0,2135
N Zelandia*	1 NZD 	2,0698	2,1982	2,1340
Rosja*	1 RUB 	0,0000	0,0000	0,0000
RPA*	1 ZAR 	0,2187	0,2321	0,2254
Rumunia*	1 RON 	0,7869	0,8353	0,8111
Singapur*	1 SGD 	2,7756	2,9470	2,8613
Tajlandia*	1 THB 	0,1094	0,1161	0,1128
Turcja*	1 TRY 	0,0769	0,0817	0,0793

SPOT : 22.06.2026

TABELA KURSÓW CROSSOWYCH

Para	Dewizy		Środek
	Kupno	Sprzedaz	
EURUSD	1,1176	1,1868	1,1522
EURGBP	0,8391	0,8910	0,8650
EURCHF	0,8925	0,9478	0,9202
EURHUF	339,75	360,96	350,36
EURJPY	179,55	190,67	185,11
EURRON	5,0754	5,3915	5,2335
EURSEK	10,5993	11,2578	10,9285
EURCAD	1,5762	1,6739	1,6250
EURCZK	23,4226	24,8776	24,1501
EURCNH	7,5591	8,0274	7,7933
GBPUSD	1,2920	1,3720	1,3320
USDCHF	0,7746	0,8226	0,7986
GBPCHF	1,0317	1,0957	1,0637