

TABELA KURSÓW WALUT GŁÓWNYCH























Kraj	Waluta	Dewizy		Środek
		kupno	sprzedaz	
Australia	1 AUD 	2,4988	2,6533	2,5761
Czechy	1 CZK 	0,1701	0,1807	0,1754
Dania	1 DKK 	0,5499	0,5839	0,5669
Euro	1 Euro	4,1107	4,3649	4,2378
Japonia	100 JPY 	2,2092	2,3459	2,2775
Kanada	1 CAD 	2,5279	2,6842	2,6061
Norwegia	1 NOK 	0,3731	0,3962	0,3847
USA	1 USD 	3,5406	3,7596	3,6501
Szwajcaria	1 CHF 	4,4720	4,7486	4,6103
Szwecja	1 SEK 	0,3783	0,4017	0,3900
Węgry	100 HUF 	1,1778	1,2506	1,2142
W.Brytania	1 GBP 	4,7495	5,0433	4,8964

TABELA KURSÓW WALUT EGZOTYCZNYCH

Kraj	Waluta	Dewizy		Środek
		kupno	sprzedaz	
CHINY	1 CNY 	0,5240	0,5564	0,5402
Hong Kong*	1 HKD 	0,4520	0,4799	0,4659
Izrael	1 ILS 	1,2142	1,2887	1,2515
Meksyk*	1 MXN 	0,2057	0,2184	0,2120
N Zelandia*	1 NZD 	2,0603	2,1881	2,1242
Rosja*	1 RUB 	0,0000	0,0000	0,0000
RPA*	1 ZAR 	0,2184	0,2318	0,2251
Rumunia*	1 RON 	0,7853	0,8335	0,8094
Singapur*	1 SGD 	2,7614	2,9320	2,8467
Tajlandia*	1 THB 	0,1088	0,1155	0,1121
Turcja*	1 TRY 	0,0762	0,0809	0,0786

SPOT : 22.06.2026

TABELA KURSÓW CROSSOWYCH

Para	Dewizy		Środek
	Kupno	Sprzedaz	
EURUSD	1,1262	1,1959	1,1610
EURGBP	0,8395	0,8915	0,8655
EURCHF	0,8916	0,9468	0,9192
EURHUF	338,46	359,57	349,02
EURJPY	180,48	191,66	186,07
EURRON	5,0772	5,3942	5,2357
EURSEK	10,5393	11,1938	10,8666
EURCAD	1,5770	1,6747	1,6259
EURCZK	23,4323	24,8879	24,1601
EURCNH	7,6089	8,0801	7,8445
GBPUSD	1,3011	1,3817	1,3414
USDCHF	0,7679	0,8155	0,7917
GBPCHF	1,0301	1,0940	1,0620