

TABELA KURSÓW WALUT GŁÓWNYCH
























Kraj	Waluta	Dewizy		Środek
		kupno	sprzedaz	
Australia	1 AUD 	2,5116	2,6670	2,5893
Czechy	1 CZK 	0,1708	0,1813	0,1760
Dania	1 DKK 	0,5517	0,5858	0,5687
Euro	1 Euro 	4,1235	4,3785	4,2510
Japonia	100 JPY 	2,2209	2,3583	2,2896
Kanada	1 CAD 	2,5404	2,6976	2,6190
Norwegia	1 NOK 	0,3726	0,3957	0,3842
USA	1 USD 	3,5588	3,7790	3,6689
Szwajcaria	1 CHF 	4,4757	4,7526	4,6141
Szwecja	1 SEK 	0,3785	0,4020	0,3902
Węgry	100 HUF 	1,1772	1,2500	1,2136
W.Brytania	1 GBP 	4,7711	5,0662	4,9186

TABELA KURSÓW WALUT EGZOTYCZNYCH

Kraj	Waluta	Dewizy		Środek
		kupno	sprzedaz	
CHINY	1 CNY 	0,5265	0,5590	0,5427
Hong Kong*	1 HKD 	0,4544	0,4825	0,4684
Izrael	1 ILS 	1,2226	1,2975	1,2600
Meksyk*	1 MXN 	0,2067	0,2194	0,2131
N Zelandia*	1 NZD 	2,0684	2,1967	2,1326
Rosja*	1 RUB 	0,0000	0,0000	0,0000
RPA*	1 ZAR 	0,2198	0,2333	0,2265
Rumunia*	1 RON 	0,7873	0,8357	0,8115
Singapur*	1 SGD 	2,7747	2,9461	2,8604
Tajlandia*	1 THB 	0,1095	0,1162	0,1128
Turcja*	1 TRY 	0,0768	0,0815	0,0792

SPOT : 18.06.2026

TABELA KURSÓW CROSSOWYCH

Para	Dewizy		Środek
	Kupno	Sprzedaz	
EURUSD	1,1239	1,1935	1,1587
EURGBP	0,8383	0,8902	0,8643
EURCHF	0,8936	0,9490	0,9213
EURHUF	339,69	360,88	350,29
EURJPY	180,09	191,25	185,67
EURRON	5,0802	5,3964	5,2383
EURSEK	10,5651	11,2213	10,8932
EURCAD	1,5743	1,6718	1,6231
EURCZK	23,4187	24,8745	24,1466
EURCNH	7,5970	8,0676	7,8323
GBPUSD	1,3004	1,3809	1,3406
USDCHF	0,7712	0,8191	0,7952
GBPCHF	1,0339	1,0981	1,0660