

TABELA KURSÓW WALUT GŁÓWNYCH
























Kraj	Waluta	Dewizy		Środek
		kupno	sprzedaz	
Australia	1 AUD 	2,5000	2,6546	2,5773
Czechy	1 CZK 	0,1704	0,1809	0,1756
Dania	1 DKK 	0,5505	0,5846	0,5676
Euro	1 Euro 	4,1150	4,3695	4,2423
Japonia	100 JPY 	2,2209	2,3583	2,2896
Kanada	1 CAD 	2,5550	2,7130	2,6340
Norwegia	1 NOK 	0,3753	0,3986	0,3870
USA	1 USD 	3,5620	3,7823	3,6722
Szwajcaria	1 CHF 	4,4629	4,7390	4,6009
Szwecja	1 SEK 	0,3761	0,3994	0,3877
Węgry	100 HUF 	1,1583	1,2300	1,1941
W.Brytania	1 GBP 	4,7682	5,0632	4,9157

TABELA KURSÓW WALUT EGZOTYCZNYCH

Kraj	Waluta	Dewizy		Środek
		kupno	sprzedaz	
CHINY	1 CNY 	0,5256	0,5581	0,5419
Hong Kong*	1 HKD 	0,4545	0,4827	0,4686
Izrael	1 ILS 	1,2007	1,2743	1,2375
Meksyk*	1 MXN 	0,2044	0,2170	0,2107
N Zelandia*	1 NZD 	2,0713	2,1998	2,1355
Rosja*	1 RUB 	0,0000	0,0000	0,0000
RPA*	1 ZAR 	0,2157	0,2290	0,2224
Rumunia*	1 RON 	0,7857	0,8338	0,8097
Singapur*	1 SGD 	2,7665	2,9374	2,8520
Tajlandia*	1 THB 	0,1084	0,1150	0,1117
Turcja*	1 TRY 	0,0772	0,0819	0,0795

SPOT : 12.06.2026

TABELA KURSÓW CROSSOWYCH

Para	Dewizy		Środek
	Kupno	Sprzedaz	
EURUSD	1,1206	1,1899	1,1553
EURGBP	0,8371	0,8889	0,8630
EURCHF	0,8943	0,9498	0,9221
EURHUF	344,51	366,01	355,26
EURJPY	179,72	190,85	185,28
EURRON	5,0805	5,3976	5,2390
EURSEK	10,6113	11,2704	10,9408
EURCAD	1,5621	1,6589	1,6105
EURCZK	23,4284	24,8838	24,1561
EURCNH	7,5938	8,0642	7,8290
GBPUSD	1,2984	1,3789	1,3386
USDCHF	0,7741	0,8221	0,7981
GBPCHF	1,0363	1,1006	1,0684