
























**TABELA KURSÓW WALUT GŁÓWNYCH**

Kraj	Waluta	Dewizy		Środek
		kupno	sprzedaz	
Australia	1 AUD 	2,5124	2,6678	2,5901
Czechy	1 CZK 	0,1698	0,1803	0,1751
Dania	1 DKK 	0,5497	0,5837	0,5667
<b>Euro</b>	<b>1 Euro</b> 	4,1087	4,3629	4,2358
Japonia	100 JPY 	2,2220	2,3594	2,2907
Kanada	1 CAD 	2,5533	2,7113	2,6323
Norwegia	1 NOK 	0,3763	0,3996	0,3879
<b>USA</b>	<b>1 USD</b> 	3,5584	3,7785	3,6685
Szwajcaria	1 CHF 	4,4671	4,7434	4,6053
Szwecja	1 SEK 	0,3782	0,4016	0,3899
Węgry	100 HUF 	1,1567	1,2282	1,1924
W.Brytania	1 GBP 	4,7561	5,0503	4,9032

**TABELA KURSÓW WALUT EGZOTYCZNYCH**

Kraj	Waluta	Dewizy		Środek
		kupno	sprzedaz	
CHINY	1 CNY 	0,5254	0,5579	0,5416
Hong Kong*	1 HKD 	0,4541	0,4822	0,4681
Izrael	1 ILS 	1,2148	1,2892	1,2520
Meksyk*	1 MXN 	0,2042	0,2168	0,2105
N Zelandia*	1 NZD 	2,0763	2,2051	2,1407
Rosja*	1 RUB 	0,0000	0,0000	0,0000
RPA*	1 ZAR 	0,2162	0,2295	0,2229
Rumunia*	1 RON 	0,7849	0,8331	0,8090
Singapur*	1 SGD 	2,7673	2,9383	2,8528
Tajlandia*	1 THB 	0,1084	0,1150	0,1117
Turcja*	1 TRY 	0,0771	0,0818	0,0795

SPOT : 11.05.2026

**TABELA KURSÓW CROSSOWYCH**

Para	Dewizy		Środek
	Kupno	Sprzedaz	
<b>EURUSD</b>	1,1200	1,1893	1,1547
<b>EURGBP</b>	0,8379	0,8898	0,8639
<b>EURCHF</b>	0,8921	0,9474	0,9198
<b>EURHUF</b>	344,46	366,00	355,23
<b>EURJPY</b>	179,36	190,47	184,91
<b>EURRON</b>	5,0776	5,3943	5,2359
<b>EURSEK</b>	10,5371	11,1917	10,8644
<b>EURCAD</b>	1,5607	1,6575	1,6091
<b>EURCZK</b>	23,4624	24,9198	24,1911
<b>EURCNH</b>	7,5856	8,0555	7,8206
<b>GBPUSD</b>	1,2964	1,3767	1,3366
<b>USDCHF</b>	0,7726	0,8205	0,7966
<b>GBPCHF</b>	1,0327	1,0967	1,0647